

Panel Survey of Employment for the persons with Disabilities(PSED)

장애인고용패널조사 2차웨이브

통합 조사표(1~6차조사)

한국장애인고용공단 고용개발원



목 차

Part1. 조사표 구성	1
Part2. 2차웨이브 1~6차 조사표	32
Part3. 직업력 조사표	172
Part4. 부록(산업 및 직업코드)	200

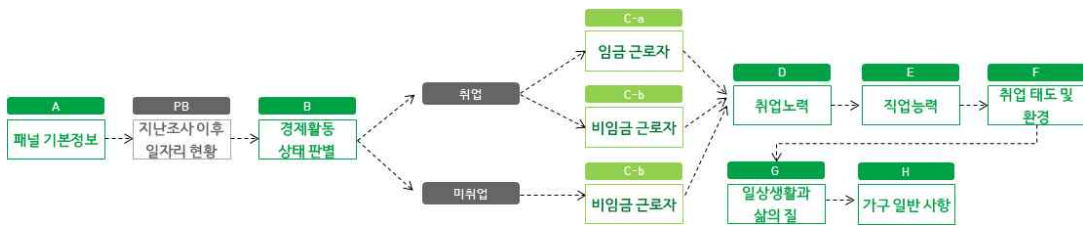
Part1. 조사표 구성

1. 조사표 구성

□ 장애인고용패널조사 2차웨이브 1차조사(2016년)

- 패널의 경제활동 상태에 따라 해당하는 경제활동 유형 문항에 응답하는 형태로, 총 10개의 파트로 구성
- 공통영역과 비공통영역으로 나누어지며 공통영역 B의 경제활동상태 판별 유형에 따라 [C-a 임금 근로자], [C-b 비임금근로자], [C-c 미취업자] 파트로 설문 항목이 달라짐

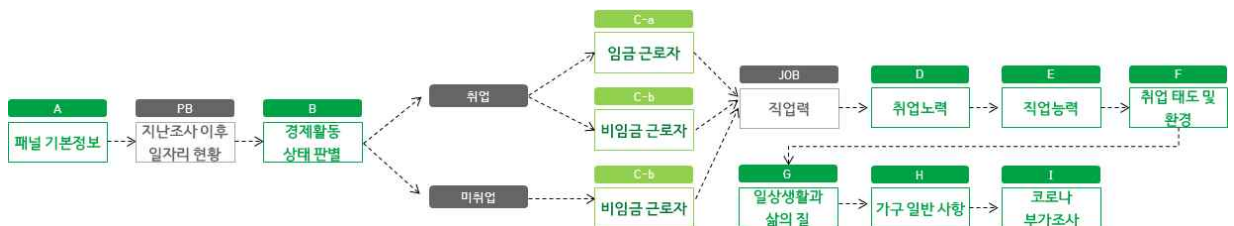
[그림1-1] 조사표 구성 - 2차웨이브 1차조사(2016년)



□ 장애인고용패널조사 2차웨이브 2~6차조사(2017년~2021년)

- A, B파트의 주요 내용들은 지난조사 응답 내용을 재확인하고, 이후의 변화여부를 파악하는 문항으로 구성
- C파트에서 응답한 일자리 외에 부업이 있거나, 현재 지속하지 않더라도 지난조사 이후 직업 활동 경험이 있는 패널의 경우 [JOB 직업력] 파트를 부가조사의 형태로 응답
- 5차조사 이후 지속된 코로나19의 영향으로 인해 코로나19가 장애인 고용에 미친 구체적인 영향을 파악하기 위해 [코로나 부가조사] 파트 문항을 추가로 구성

[그림1-2] 조사표 구성 - 2차웨이브 2~6차조사(2017년~2021년)



2. 2차웨이브 6차조사(2021년) 조사표 주요 특징

□ 1차조사의 기본 골격 유지

- 설문항목은 1차조사의 기본 골격을 유지하고 있으나, 2차조사부터는 지난조사 이후 경험한 일자리 정보를 모두 확인하는 “직업력 조사” 영역이 추가되었으며, 6차조사에서도 동일한 조사표의 구성을 유지함
- 지난조사 이후 패널이 어떠한 삶(특히 경제활동)을 살아왔는가를 중점적으로 파악

□ 지난조사 응답결과 확인 및 수정

- 인적특성, 일자리 내역, 가구원 현황 등 주요 문항에 대해서는 지난조사 응답결과를 확인 및 수정한 후 그 이후의 변화 내역 조사

□ 지난조사 이후 변화·경험 또는 현재 시점의 상태 파악

- 지난조사 이후 패널의 경제활동(일자리) 모두 파악
- 자격증 취득, 고용서비스 이용, 산재 등은 지난조사 이후의 경험 위주로 질문
- 임금, 건강상태, 일상생활 등은 현재(또는 일자리를 그만둘 당시)의 개념으로 질문

□ 코로나바이러스감염증-19와 관련한 전 사회적 이슈 문항 추가

- 코로나바이러스감염증-19로 인해 고용 환경 측면에서 영향을 받거나 변화한 사항 파악
- 취업자에게는 코로나로 인해 직장(일자리)에서 겪은 사항, 미취업자에게는 코로나가 구직활동에 끼친 영향 등을 질문함
- 코로나바이러스감염증-19의 지속으로 인해 장애인 고용 환경의 영향을 보다 구체적으로 파악하기 위한 신규 파트 구성

[표1-1] 차수별 조사표 구성

구분	내용	조사차수					
		6차 (2021년)	5차 (2020년)	4차 (2019년)	3차 (2018년)	2차 (2017년)	1차 (2016년)
패널 기본 정보 확인(A)	- 패널의 인적사항 및 장애정보 재확인, 지난조사 이후의 변화내역 파악 - 인적특성, 장애정보, 장애등록여부, 장애상태, 보장구 등	○	○	○	○	○	○
지난조사 이후 일자리 현황(PB)	- 지난조사 이후 계속 하고 있는 일자리, 새로 시작한 일자리, 그만둔 일자리 등 주업 및 직업력 영역에서 조사해야 할 조사표의 수와 종류를 결정함 - 지난조사 일자리 지속 여부, 변화내역, 지난조사 이후 새로 시작한 일자리 유무 및 지속여부, 주업/부업 등	○	○	○	○	○	X
경제활동상태 판별(B)	- 조사시점의 취업자, 실업자, 비경제활동인구를 구분함 - 지난주 일자리 유무, 지난 주 또는 지난 달 구직여부, 일할 능력 유무, 취업자의 일 관련 희망내역 등	○	○	○	○	○	○
임금근로자(Ca)	- PB파트에서 응답한 현재 주업인 일자리의 종사상 지위가 임금근로자(상용근로자, 임시근로자, 일용근로자)인 경우 일자리 특성 파악 - 일자리 기본정보, 취업상황, 일자리 주요 특성 등	○	○	○	○	○	○
비임금근로자(Cb)	- PB파트에서 응답한 현재 주업인 일자리의 종사상 지위가 자영업자 혹은 무급가족종사자인 경우 일자리 특성 파악 - 일자리 기본정보, 취(창)업상황, 일자리 주요 특성, 근무시간 등	○	○	○	○	○	○
미취업자(Cc)	- PB파트에서 현재 지속중인 일자리가 없는 경우 향후 취업 의향과 구직 활동 여부 등을 파악 - 과거 취업경험, 향후 취업의사, 구직활동 등	○	○	○	○	○	○
취업을 위한 노력과 지원(D)	- 취업알선기관 이용, 직업교육훈련 등 취업과 관련된 주요 활동 - 취업, 근무 시 필요한 지원 사항 및 비용	○	○	○	○	○	○
직업적 능력(E)	- 취업관련 업무능력 및 업무경력, 자격증, 취업관련 사회적지지 정도 등 직업적 능력 전반 확인	○	○	○	○	○	○
취업 태도 및 환경(F)	- 취업 및 스스로에 대한 생각과 가족의 취업지지 정도, 장애인 고용 정책에 대한 인식 등 취업관련 환경적 요인 파악	○	○	○	○	○	○
일상생활과 삶의 질(G)	- 건강상태 및 생활습관, 일상생활 시 도움 필요 여부 및 도움제공자, 일상 및 여가활동, 차별경험 등 일상생활 관련 문항	○	○	○	○	○	○
가구 일반사항(H)	- 가구원 현황, 소득 및 지출 현황, 자산 및 부채, 주거환경, 노후대비 등 전반적인 가구 현황 파악	○	○	○	○	○	○
코로나(I)	- 코로나 검사 및 자가격리 여부, 코로나로 인한 일상생활 변화 여부 등 파악	○	○	○	○	○	○
직업력 부가조사(JOB)	- 일자리별로 지난조사 당시 응답 여부, 종사상 지위, 현재 지속 여부 등	○	○	○	○	○	○

2.1. 패널 기본 정보 확인(A)

2차조사부터는 지난조사 시 응답받은 인적사항 및 장애정보에 대해 지난조사 결과를 확인 및 수정하고 지난조사 이후 변동사항이 있는지를 확인함

- 지난조사 시점에서의 옳은 응답결과를 확인한 후 수정이 필요한 경우에는 수정함
- 지난조사 응답이 최종 확인(수정)되면 지난조사 이후 변동사항을 응답받음
- 지난조사 이후 장애등록이 취소된 경우에는 취소시점과 그 이유를 확인한 후 조사를 종료하며, 패널에서 제외함

[표1-2] 패널 기본 정보 확인(A) 조사항목

구분	내용	조사차수						비고
		6차 (2021년)	5차 (2020년)	4차 (2019년)	3차 (2018년)	2차 (2017년)	1차 (2016년)	
성명/성별/생년월	지난조사 시 조사된 성명/성별/생년월	○	○	○	○	○	X	
	지난조사 기준 수정된 성명/성별/생년월	○	○	○	○	○	X	
	현재 최종 성명/성별/생년월	○	○	○	○	○	○	
혼인상태	지난조사 시 조사된 혼인상태	○	○	○	○	○	X	
	지난조사 기준 수정된 혼인상태	○	○	○	○	○	X	
	지난조사 이후 혼인상태 변화 여부/변화사항	○	○	○	○	○	X	
	현재 최종 혼인상태	○	○	○	○	○	○	
최종학력	지난조사 시 조사된 최종학력(학교/졸업여부/연도)	○	○	○	○	○	X	
	지난조사 기준 수정된 최종학력(학교/졸업여부/연도)	○	○	○	○	○	X	
	지난조사 이후 최종학력 변화 여부/변화사항(학교/졸업여부/연도)	○	○	○	○	○	X	
	현재 최종학력(학교/졸업여부/연도)	○	○	○	○	○	○	
특수교육 및 전공과 이수 경험	지난조사 시 조사된 특수교육 및 전공과 이수 경험	○	○	○	○	○	X	
	지난조사 기준 수정된 특수교육 및 전공과 이수 경험	○	○	○	○	○	X	
	지난조사 이후 특수교육 및 전공과 이수 경험 변화 여부/변화사항	○	○	○	○	○	X	
	현재 최종 특수교육 및 전공과 이수 경험	○	○	○	○	○	○	
장애정보	지난조사 시 조사된 장애정보(등록여부/장애유형/등급)	○	○	○	○	○	X	
	지난조사 기준 수정된 장애정보(등록여부/장애유형/등급)	○	○	○	○	○	X	
	지난조사 이후 장애정보(등록여부/장애유형/등급) 변화 여부/변화사항	○	○	○	○	○	X	
	현재 최종 장애정보(등록여부/장애유형/등급)	○	○	○	○	○	○	

[표1-3] 패널 기본 정보 확인(A) 조사항목(계속)

구분	내용	조사차수						비고
		6차 (2021년)	5차 (2020년)	4차 (2019년)	3차 (2018년)	2차 (2017년)	1차 (2016년)	
중복장애	지난조사 시 조사된 중복장애 유무 및 유형	○	○	○	○	○	X	
	지난조사 기준 수정된 중복장애 유무 및 유형	○	○	○	○	○	X	
	지난조사 이후 중복장애 유무 및 유형 변화 여부/변화사항	○	○	○	○	○	X	
	현재 최종 중복장애 유무 및 유형	○	○	○	○	○	○	
기본 장애정보 변화 시점 및 이유	장애정보 변화시점	○	○	○	○	○	X	
	장애정보 변화이유	○	○	○	○	○	X	
주된 장애 관련 사항	지체 장애 형태 및 부위	○	○	○	○	○	○	
	지체 활용하는 보장구	○	○	○	○	○	○	
	뇌병변 진단명	○	○	○	○	○	○	
	뇌병변 활용하는 보장구	○	○	○	○	○	○	
	시각 장애 독서 및 점자해동 가능 여부	○	○	○	○	○	○	
	청각/언어 장애 대화 가능 여부 및 의사소통 방법	○	○	○	○	○	○	
	지적/자폐성 장애 의사소통 및 인지 능력	○	○	○	○	○	○	
	지적/자폐성 장애 문해력(읽기, 쓰기)	○	○	○	○	○	X	
	지적/자폐성 장애 대중교통수단 이용능력	○	○	○	○	○	X	
	신장 장애 투석여부	○	○	○	○	○	○	
신장/심장/호흡기/간 장애 이식여부	○	○	○	○	○	○		
주된 장애 관련 사항	장애 인지시점	○	○	○	○	○	○	
	장애 인지시기와 발생시기 동일 여부	○	○	○	○	○	○	
	장애 발생시점	○	○	○	○	○	○	
	최초 장애등록 시기	X	X	X	X	X	○	
	장애 발생 원인	○	○	○	○	○	○	
	장애로 인한 퇴직여부	○	○	○	○	○	○	
	작년 대비 현 장애상태	○	○	○	○	○	○	
	(장애로 인한) 정기적 치료 필요여부	○	○	○	○	○	○	
	(장애로 인한) 의료기관 정기적 방문여부	○	○	○	○	○	○	
장애 판별 문항	안경 사용 시 어려움	X	○	X	X	X	X	
	보청기 사용 시 어려움	X	○	X	X	X	X	
	걸거나 계단을 오르는데 어려움	X	○	X	X	X	X	
	기억하거나 집중하는데 어려움	X	○	X	X	X	X	
	몸을 씻거나 옷을 입는데 어려움	X	○	X	X	X	X	
	의사소통에 어려움	X	○	X	X	X	X	
장애 현재 상태	전년과 비교한 현재 장애 상태	○	○	○	○	○	○	
	정지적 치료(약물 투여 포함) 필요 여부	○	○	○	○	○	○	
	정기,지속적 병의원 방문 여부	○	○	○	○	○	○	

2.2. 지난조사 이후 일자리 현황(PB)

- 지난조사 이후 지속하고 있는 일자리, 그만둔 일자리, 새로 시작한 일자리 현황을 파악하여 Ca ~ Cc, JOB 직업력 부가조사표 중 응답받을 조사표 종류와 개수를 결정함
 - 지난조사 시 파악한 일자리 각각에 대해 지난조사 시 응답한 정보가 지난조사 시점을 기준으로 맞는지 확인하고 해당 일자리를 지금도 계속하고 있는지 등에 대해 일자리별로 파악함
 - 지난조사 이후 새로 시작해서 1개월 이상 일한 일자리 또는 1개월 이상 지속되지 않았지만 지난조사 이후 새로 시작해서 지난주 일한 일자리의 정보를 응답받고 지금도 계속하고 있는지 등 파악함

[표1-4] 지난조사 이후 일자리 현황(PB) 조사항목

구분	내용	조사차수						비고
		6차 (2021년)	5차 (2020년)	4차 (2019년)	3차 (2018년)	2차 (2017년)	1차 (2016년)	
지난조사 일자리 정보	지난조사 시 조사된 일자리 정보 수정 필요 여부	○	○	○	○	○	X	지난조사 일자리가 있는 패널
	지난조사 기준 수정된 일자리 정보(사업 내용/직업 내용/ 주 사용 장비 또는 기계/종사상 지위)	○	○	○	○	○	X	
	지난조사 시 조사된 일자리 지속 근무 여부	○	○	○	○	○	X	
	지난조사 이후 일자리 정보 변화 여부/변화 사항	○	○	○	○	○	X	
	지난조사 이후 변화된 일자리 정보(사업 내용/직업 내용/ 주 사용 장비 또는 기계/종사상 지위)	○	○	○	○	○	X	
지난조사 이후 새로운 일자리 정보	지난조사 이후 새로 시작한 일자리 여부 및 개수	○	○	○	○	○	X	지난조사 일자리가 있는 패널
	지난조사 이후 새로 시작한 일자리 정보(사업 내용/직업 내용/ 주 사용 장비 또는 기계/종사상 지위)	○	○	○	○	○	X	
	지난조사 이후 새로 시작한 일자리 지속 여부	○	○	○	○	○	X	
주업/부업	지난조사 이후 일자리 개수/현재 지속 일자리 개수	○	○	○	○	○	○	1차조사 B1-5~B1-7 해당 문항
	지난조사 이후 일자리 주업 선택	○	○	○	○	○	○	
	부업을 하는 주된 이유	○	○	○	○	○	○	

2.3. 경제활동상태 판별(B)

□ 통계청 경제활동인구조사에서의 판별 기준을 변용하여 경제활동상태를 취업자, 실업자, 비경제활동인구로 파악함

○ 패널이 유지하고 있는 일자리 각각에 대해 종사상 지위와 주업 이외 가지고 있는 일자리(부업) 현황은 1차조사에 한하여 B파트에서 응답하였고, 2차조사 이후에는 PB파트에서 모든 일자리 현황을 응답함

[표1-5] 경제활동상태 판별(B) 조사항목

구분	내용	조사차수						비고
		6차 (2021년)	5차 (2020년)	4차 (2019년)	3차 (2018년)	2차 (2017년)	1차 (2016년)	
경제활동상태 판별	지난주 본인의 수입을 위해 1시간 이상 일한 경험	○	○	○	○	○	○	
	지난주 무보수로 1시간 이상 일한 경험	○	○	○	○	○	○	
	지난주 일시휴직 여부	○	○	○	○	○	○	
	지난주 일시휴직 사유	○	○	○	○	○	○	
	지난주 일시휴직에 코로나19 사태의 영향도	X	○	X	X	X	X	
	평소 1주일 36시간 미만 노동 여부	○	○	○	○	○	○	
	평소 1주일 36시간 미만으로 일하는 이유	○	○	○	○	○	○	
	지난주 실제 노동시간	○	○	○	○	○	○	
	지난주 36시간 미만으로 일한 이유	○	○	○	○	○	○	
	지난주 더 많은 시간 일하기를 원했는지 여부	○	○	○	○	○	○	
	지난주 더 많은 일이 있었다면 수행 가능한지 여부	○	○	○	○	○	○	
	지난 4주간 더 많이 일하기 위한 구직활동 여부	○	○	○	○	○	○	
주된 일자리에서의 종사상 지위	X	X	X	X	X	○		
구직활동 상태	지난 4주간 구직활동 여부	○	○	○	○	○	○	
	지난주 근무 시작 가능여부(구직활동자)	○	○	○	○	○	○	
	지난주 취업희망 여부	○	○	○	○	○	○	
	지난주 근무 시작 가능 여부(비구직활동자)	○	○	○	○	○	○	
	지난 4주간 구직활동을 하지 않은 이유	○	○	○	○	○	○	
	지난 4주간 구직활동을 하지 않은 이유에 코로나지속의 영향도	○	○	X	X	X	X	
	지난주 취업을 희망하지 않은 이유	○	○	○	○	○	○	
	지난주 취업을 희망하지 않은 이유에 코로나지속의 영향도	○	○	X	X	X	X	
	지난주 노동가능여부	○	○	○	○	○	○	
	지난주 주된 활동	○	○	○	○	○	○	
	지난 1년 간 월별 경제활동상태	○	○	○	○	○	○	

2.4. 일자리 정보(C)

PB파트에서 파악한 개별 일자리 정보를 파악함

○ 현재 주업 일자리 정보의 종사상 지위에 따라 조사표 유형이 결정됨

[표1-6] 일자리 정보(C)

현재 지속하고 있는 일자리 여부	종사상 지위	조사표 유형
지속하고 있는 일자리가 있음	상용근로자	Ca. 임금근로자
	임시근로자	
	일용근로자	Cb. 비임금근로자
	자영업자	
	무급가족종사자	
지속하고 있는 일자리가 없음		Cc. 미취업자

2.4.1 임금근로자(Ca)

PB파트에서 응답한 현재 주업인 일자리의 종사상 지위가 임금근로자(상용근로자, 임시근로자, 일용근로자)인 경우 Ca. 임금근로자 파트에서 일자리 특성을 파악함

○ 2차조사 이후부터는 취업현황 문항(근무시작시기, 일자리 선택 이유, 채용정보 습득 경로, 실질적 취업경로, 공공 취업알선기관 도움 정도, 취업에 도움이 된 사람 및 요소 등)을 해당 일자리가 지난 조사 이후 새로 시작한 일자리인 경우에만 질의함

[표1-7] 임금근로자(Ca) 조사항목

구분	내용	조사차수						비고
		6차 (2021년)	5차 (2020년)	4차 (2019년)	3차 (2018년)	2차 (2017년)	1차 (2016년)	
일자리 기본 정보	사업체(사업장) 명 및 소재지	○	○	○	○	○	○	
	사업내용, 주로 하는 일, 주 사용장비나 도구, 종사상 지위	X	X	X	X	X	○	
	부서명 및 직책 또는 직위	○	○	○	○	○	○	
취업 현황	근무시작시기	○	○	○	○	○	○	
	일자리 선택 이유	○	○	○	○	○	○	
	취업하는데 소요된 기간	○	○	○	○	○	○	
	채용정보 습득경로	○	○	○	○	○	○	
	취업하게 된 실질적인 경로	○	○	○	○	○	○	
	공공 취업알선기관 지원 없이 취업할 가능성	○	○	○	○	○	○	
	취업에 직접적으로 도움이 된 사람	○	○	○	○	○	○	
취업에 가장 도움이 된 요소	○	○	○	○	○	○		

※ 사업내용, 주로 하는 일, 주 사용장비나 도구 등 일자리 기본정보는 1차조사시 Ca파트에서 응답하였으며, 2차조사부터는 PB. 지난조사 이후 일자리 현황에서 해당 내용을 확인함

[표1-8] 임금근로자(Ca) 조사항목(계속)

구분	내용	조사차수						비고
		6차 (2021년)	5차 (2020년)	4차 (2019년)	3차 (2018년)	2차 (2017년)	1차 (2016년)	
일자리 주요 특성	일자리 분류	○	○	○	○	○	○	
	전체 근로자 수	○	○	○	○	○	○	
	사업장 근로자 수	○	○	○	○	○	○	
	사업장 내 장애인 근로자 수	○	○	○	○	○	○	
	장애인을 위해 구성된 일자리 여부	○	○	○	○	○	○	
	계절적/주기적 일자리 여부	○	○	○	○	○	○	
고용형태	근로기간(계약기간) 명시 여부	○	○	○	○	○	○	
	근로계약기간 현황	○	○	○	○	○	○	
	근로계약기간 반복 갱신 여부	○	○	○	○	○	○	
	근로계약 체결방식	○	○	○	○	○	○	
	일일근로 여부	○	○	○	○	○	○	
	일일근로유형	○	○	○	○	○	○	
	지난주 일한 장소 개수	○	○	○	○	○	○	
	고용지속가능성 판단 여부	○	○	○	○	○	○	
	고용지속가능성 판단 이유	○	○	○	○	○	○	
	현 일자리 기대 근속 기간	○	○	○	○	○	○	
	기대근속기간 판단 이유	○	○	○	○	○	○	
	근무시간 형태(전일제/시간제)	○	○	○	○	○	○	
	시간제로 일을 하는 주된 이유	○	○	○	○	○	○	
	전일제 전환 희망 정도	○	○	○	○	○	○	
	급여를 받는 곳(현재 일하는 곳/파견업체/용역업체)	○	○	○	○	○	○	
	파견(용역) 사업체(사업장)명 및 사업내용	○	○	○	○	○	○	
	파견(용역) 사업체(사업장)에서 주로 하는 일, 주 사용장비나 도구	○	○	○	○	○	○	
	파견(용역) 근무시작시기	○	○	○	○	○	○	
	파견(용역)업체에서 직접 업무지시를 하는 사람	○	○	○	○	○	○	
	파견(용역) 종료 시 대기상태에서 임금 수령 가능 여부	○	○	○	○	○	○	
	주로 일하는 장소	○	○	○	○	○	○	
	특수형태근로종사자 여부	○	○	○	○	○	○	
	특수형태근로 업무지시 여부	○	○	○	○	○	○	
	비정규직 여부 자기판단	○	○	○	○	○	○	
	현 일자리의 자발적 근무 여부	○	○	○	○	○	○	
	현 일자리 형태의 근무에 장애가 미친 영향	○	○	○	○	○	○	
	현 일자리 내 동일(유사)업무를 수행하는 정규직 유무	○	○	○	○	X	X	
	현 일자리 내 정규직 전환기회 제공여부	○	○	○	○	X	X	
	현 일자리에서 정규직으로 전환되는 방법	○	○	○	○	X	X	
	현 일자리 내 동일(유사)업무 수행 시 정규직 대비 본인의 업무 수준 판단	○	○	○	○	X	X	
현 일자리 내 비정규직 근로자 처우 개선을 위해 조치해야 할 사항	○	○	○	○	X	X		

[표1-9] 임금근로자(Ca) 조사항목(계속)

구분	내용	조사차수						비고
		6차 (2021년)	5차 (2020년)	4차 (2019년)	3차 (2018년)	2차 (2017년)	1차 (2016년)	
근로시간	주당 근무일 규정여부 및 주당 근무 일	○	○	○	○	○	○	
	일일 근무시간 규정여부 및 일일 근무 시간	○	○	○	○	○	○	
	초과근로 빈도	○	○	○	○	○	○	
	일주일 평균 실제 근무일수	○	○	○	○	○	○	
	하루 평균 실제 근무시간	○	○	○	○	○	○	
	지난 달 장애/건강문제로 인한 결근여부 및 결근 일수	○	○	○	○	○	○	
	교대제 현황	○	○	○	○	○	○	
임금 및 복리후생	임금 산정 방식	○	○	○	○	○	○	
	주급제/일급제/시급제 임금	○	○	○	○	○	○	
	월 평균 소득	○	○	○	○	○	○	
	체불임금 여부(체불기간/체불액)	○	○	○	○	○	○	
	최저임금 인상에 따른 일자리(직장) 영향	○	X	○	X	X	X	
	국민연금/건강보험/고용보험/산재보험 가입여부	○	○	○	○	○	○	
	임금 및 복리후생제도 혜택여부(퇴직금(또는 퇴직연금), 상여금, 시간 외 수당, 유급휴일 휴가 등)	○	○	○	○	○	○	
업무특성	주 업무 시작시기	○	○	○	○	○	○	
	주 업무 수행에 필요한 능력(신체적인 능력 등)	○	○	○	○	○	○	
	주 업무 수행에 필요한 기술(기능) 수준	○	○	○	○	○	○	
	주 업무 수행에 필요한 최소학력	○	○	○	○	○	○	
	응답자 기술(기능) 수준 대비 주 업무 수준	○	○	○	○	○	○	
	응답자 교육수준 대비 주업무 수준	○	○	○	○	○	○	
	주 업무 적성 부합정도	○	○	○	○	○	○	
	주 업무 전공 일치정도	○	○	○	○	○	○	
	현 일자리에서 습득한 능력 활용도	○	○	○	○	○	○	
	주 업무에 대한 평소 생각	○	○	○	○	○	○	
	주 업무에 대한 전반적 만족도	○	○	○	○	○	○	
근무환경	근무장소의 안전성	○	○	○	○	○	○	
	근무장소의 쾌적한 정도	○	○	○	○	○	○	
	지난조사 이후 업무 중 질병이나 사고를 당한 경험	○	○	○	○	○	○	
	주 사업장 내 장애인시설 설치 여부	○	○	○	○	○	○	
	노동조합 설립여부	○	○	○	○	○	○	
	노동조합 가입여부	○	○	○	○	○	○	
	출퇴근 시 주로 이용하는 교통수단	○	○	○	○	○	X	
출퇴근 소요시간(왕복 기준)	○	○	○	○	○	X		
차별경험	직장에서 패널 장애 인지여부	○	○	○	○	○	○	
	직장에서 채용, 업무, 평가, 임금, 복리후생 등에서 차별 경험 여부	○	○	○	○	○	○	
	장애로 인해 직장에서 차별받은 분야	○	○	○	○	○	○	
	정당한 편의제공 요청 및 경험 여부	○	○	○	X	X	X	

[표1-10] 임금근로자(Ca) 조사항목(계속)

구분	내용	조사차수						비고
		6차 (2021년)	5차 (2020년)	4차 (2019년)	3차 (2018년)	2차 (2017년)	1차 (2016년)	
직장 내 장애인 인식개선 교육	직장 내 장애인 인식개선 교육 실시 여부	○	○	X	X	X	X	
	직장 내 장애인 인식개선 교육 실시 연도	○	X	X	X	X	X	
	직장 내 장애인 인식개선 교육 실시 방법	X	○	X	X	X	X	
	직장 내 장애인 인식개선 교육 효과	X	○	X	X	X	X	
	직장 내 장애인 인식개선 교육을 실시하지 않은 이유	X	○	X	X	X	X	
근무 시 애로사항 및 이직의사	근무 시 겪고 있는 애로사항(어려움)	○	○	○	○	○	○	
	장애가 업무에 지장을 초래하는 정도	○	○	○	○	○	○	
	현 일자리 지속 근무 희망 여부	○	○	○	○	○	○	
	이직 준비 여부	○	○	○	○	○	○	
고용유지 및 직무 만족도	직장을 계속 다니기 위해 필요한 사항	○	○	○	X	X	X	
	직무 만족도(임금 또는 소득, 취업의 안정성 등)	○	○	○	○	○	○	
	현 일자리에 대한 전반적 만족도	○	○	○	○	○	○	
지난조사 대비 현 일자리(직장) 변화	지난조사 대비 각 항목별 일자리(직장) 변화정도(총 근로시간 등)	○	○	○	○	○	X	
코로나19 관련 사항	코로나19 지속의 영향으로 인해 겪은 일자리(직장) 내 어려움	○	○	X	X	X	X	
	코로나19 지속으로 인한 일자리(직장) 내 고용안정 변화	○	○	X	X	X	X	
	코로나19 지속으로 인한 일자리(직장) 내 주된 어려움	○	X	X	X	X	X	
	근무 시 마스크 착용 여부	○	X	X	X	X	X	
	일자리(직장)의 코로나 감염 위험으로부터 안전도	○	X	X	X	X	X	
부업	일자리 사업내용 및 직업내용	X	X	X	X	X	○	
	주 사용장비나 도구	X	X	X	X	X	○	
	종사상 지위	X	X	X	X	X	○	
	근무시작 시기	X	X	X	X	X	○	
	사업체 규모(주로 일하는 사업장 기준)	X	X	X	X	X	○	
	근무일수 및 근무시간	X	X	X	X	X	○	
	임금(소득) 수준	X	X	X	X	X	○	

2.4.2 비임금근로자(Cb)

□ PB파트에서 응답한 현재 주업인 일자리의 종사상 지위가 자영업자 혹은 무급가족 종사자인 경우 Cb. 비임금근로자 파트에서 일자리 특성을 파악함

○ 2차조사 이후부터는 취(창)업현황 문항(근무시작시기, 일자리 시작 이유, 창업과정 참여 여부(무급가족종사자), 창업 준비기간 및 투자비용 현황, 대출현황, 창업관련 정보 습득경로 및 창업과정의 어려움(자영업자) 등을 해당 일자리가 지난조사 이후 새로 시작한 일자리인 경우에만 질의함

[표1-11] 비임금근로자(Cb) 조사항목

구분	내용	조사차수						비고
		6차 (2021년)	5차 (2020년)	4차 (2019년)	3차 (2018년)	2차 (2017년)	1차 (2016년)	
일자리 기본정보	사업체(사업장)명 및 소재지	○	○	○	○	○	○	
	사업내용, 주로 하는 일, 주 사용장비나 도구*	X	X	X	X	X	○	
	사업주와의 관계(무급가족종사자)	○	○	○	○	○	○	
취(창)업현황	취(창)업 시작 시기	○	○	○	○	○	○	
	(자영업자) 사업 시작 동기	○	○	○	○	○	○	
	(무급가족종사자) 근무 시작 동기	○	○	○	○	○	○	
	(무급가족종사자) 창업과정 참여여부	○	○	○	○	○	○	
	(무급가족종사자) 창업 배경	○	○	○	○	○	○	
	(무급가족종사자) 창업 준비 기간	○	○	○	○	○	○	
	(무급가족종사자) 초기 투자 비용	○	○	○	○	○	○	
	(무급가족종사자) 초기 투자 비용 중 대출/융자 비중	○	○	○	○	○	○	
	(무급가족종사자) 대출/융자 상환비율	X	X	X	○	○	○	
	(자영업자) 창업정보, 지식, 기술 습득경로	○	○	○	○	○	○	
(자영업자) 창업과정에서 겪은 어려움	○	○	○	○	○	○		
사업체 주요 특성	사업체 유형	○	○	○	○	○	○	
	사업자 등록 여부	○	○	○	○	○	○	
	사업체 주된 장소	○	○	○	○	○	○	
	사업체 내 유급 종업원 수	○	○	○	○	○	○	
	사업체 내 무급 종사자 수	○	○	○	○	○	○	
근로시간	규칙적 근무 여부	○	○	○	○	○	○	
	주당 근무일 규정 여부 및 주당 근무 일	○	○	○	○	○	○	
	일일 근무시간 규정 여부 및 일일 근무 시간	○	○	○	○	○	○	

※ 사업내용, 주로 하는 일, 주 사용장비나 도구 등 일자리 기본정보는 1차조사시 Cb파트에서 응답하였으며, 2차조사부터는 PB. 지난조사 이후 일자리 현황에서 해당 내용을 확인함

[표1-12] 비임금근로자(Cb) 조사항목(계속)

구분	내용	조사차수						비고
		6차 (2021년)	5차 (2020년)	4차 (2019년)	3차 (2018년)	2차 (2017년)	1차 (2016년)	
근로시간	일주일 평균 실제 근무일수	○	○	○	○	○	○	
	하루 평균 실제 근무시간	○	○	○	○	○	○	
	지난 달 장애/건강문제로 인한 결근 여부 및 결근 일수	○	○	○	○	○	○	
매출액 및 소득	(자영업자) 연간 매출액	○	○	○	○	○	○	
	(자영업자) 창업 초기 대비 매출액 수준	○	○	○	○	○	○	
	(자영업자) 월 평균 소득 여부 및 금액	○	○	○	○	○	○	
	(자영업자) 창업 초기 대비 소득 수준	○	○	○	○	○	○	
업무특성	주 업무 시작 시기	○	○	○	○	○	○	
	주 업무 수행에 필요한 능력	○	○	○	○	○	○	
	주 업무 수행에 필요한 기술(기능) 수준	○	○	○	○	○	○	
	주 업무 수행에 필요한 최소학력	○	○	○	○	○	○	
	응답자 기술(기능)수준 대비 주 업무 수준	○	○	○	○	○	○	
	응답자 교육수준 대비 주 업무 수준	○	○	○	○	○	○	
	주 업무 적성 부합정도	○	○	○	○	○	○	
	주 업무 전공 일치정도	○	○	○	○	○	○	
	현 일자리에서 습득한 능력의 활용도	○	○	○	○	○	○	
	주 업무에 대한 평소 인식	○	○	○	○	○	○	
	주 업무에 대한 전반적 만족도	○	○	○	○	○	○	
근무환경	근무장소의 안전성	○	○	○	○	○	○	
	근무장소의 쾌적한 정도	○	○	○	○	○	○	
	업무 중 질병이나 사고를 당한 경험	○	○	○	○	○	○	
	(자영업자) 산재보험 가입여부	○	○	○	○	○	○	
	주 사업장 내 장애인시설 설치 여부	○	○	○	○	○	○	
	출퇴근 시 주로 이용하는 교통수단	○	○	○	○	○	X	
	출퇴근 소요시간(왕복 기준)	○	○	○	○	○	X	
근무 시 애로사항 및 이직의사	(자영업자) 사업체 운영의 어려움	○	○	○	○	○	○	
	(자영업자) 사업관련 전문기관 컨설팅 이용 의향	○	○	○	○	○	○	
	근무 시 겪고 있는 애로사항(어려움)	○	○	○	○	○	○	
	장애가 업무에 지장을 초래하는 정도	○	○	○	○	○	○	
	현 일자리 지속 희망 여부	○	○	○	○	○	○	
	이직준비 여부	○	○	○	○	○	○	
직무 만족도	직무 만족도(임금 또는 소득, 취업의 안정성 등)	○	○	○	○	○	○	
	현 일자리에 대한 전반적 만족도	○	○	○	○	○	○	
	사업체 운영 및 성과에 대한 평가	○	○	○	○	○	○	

[표1-13] 비임금근로자(Cb) 조사항목(계속)

구분	내용	조사차수						비고
		6차 (2021년)	5차 (2020년)	4차 (2019년)	3차 (2018년)	2차 (2017년)	1차 (2016년)	
코로나19 관련 사항	코로나19 지속으로 인한 사업체 운영의 어려움	○	○	X	X	X	X	
	코로나19 지속으로 인한 사업체 운영상황 변화	○	○	X	X	X	X	
	코로나19 지속으로 인한 정부 및 지방자치단체의 지원금 도움 정도	○	X	X	X	X	X	
	코로나19 지속으로 인한 사업체 운영의 주된 어려움	○	X	X	X	X	X	
	근무 시 마스크 착용 여부	○	X	X	X	X	X	
	일자리(직장)의 코로나 감염 위험으로부터 안전도	○	X	X	X	X	X	
부업	일자리 사업내용 및 직업내용	X	X	X	X	X	○	
	주 사용장비나 도구	X	X	X	X	X	○	
	종사상 지위	X	X	X	X	X	○	
	근무시작 시기	X	X	X	X	X	○	
	사업체 규모(주로 일하는 사업장 기준)	X	X	X	X	X	○	
	근무일수 및 근무시간	X	X	X	X	X	○	
	임금(소득) 수준	X	X	X	X	X	○	

2.4.3 미취업자(Cc)

PB파트에서 현재 지속중인 일자리가 없는 경우, Cc. 미취업자 파트에서 향후 취업 의향과 구직활동 여부 등을 응답함

- 1차조사에 한하여 과거 취업 경험 여부 및 마지막 일자리 현황을 응답함
- 구직활동 문항은 1차조사의 경우 최근 3년 간의 경험을, 2차조사 이후부터는 지난조사 이후 경험을 질의함

[표1-14] 미취업자(Cc) 조사항목

구분	내용	조사차수						비고
		6차 (2021년)	5차 (2020년)	4차 (2019년)	3차 (2018년)	2차 (2017년)	1차 (2016년)	
과거 취업경험	과거 취업경험 여부 및 횟수	X	X	X	X	X	○	
	마지막 일자리에서 주 사용장비나 도구	X	X	X	X	X	○	
	마지막 일자리에서 종사상 지위	X	X	X	X	X	○	
	마지막 일자리에서 근무기간	X	X	X	X	X	○	
	마지막 일자리의 사업체 규모(주로 일하는 사업장 기준)	X	X	X	X	X	○	
	마지막 일자리에서의 근무일수 및 근무시간	X	X	X	X	X	○	
	마지막 일자리의 임금(소득) 수준	X	X	X	X	X	○	
	마지막 일자리를 그만 둔 이유	X	X	X	X	X	○	
	마지막 일자리를 그만두게 된 데 장애가 미친 영향 정도	X	X	X	X	X	○	
향후 취업의사	향후 1년 이내 취업 의사	○	○	○	○	○	○	
	1년 이내는 아니더라도 향후 취업 의사 여부	○	○	○	○	○	○	
	취업을 희망하는 주된 이유	○	○	○	○	○	○	

[표1-15] 미취업자(Cc) 조사항목(계속)

구분	내용	조사차수						비고
		6차 (2021년)	5차 (2020년)	4차 (2019년)	3차 (2018년)	2차 (2017년)	1차 (2016년)	
향후 취업을 희망하는 일자리 내용	희망 종사상 지위	○	○	○	○	○	○	
	희망 일자리의 사업내용 및 업무내용	○	○	○	○	○	○	
	(임금근로 희망자만 해당) 희망 사업체 규모	○	○	○	○	○	○	
	(임금근로 희망자만 해당) 희망 근무시간제	○	○	○	○	○	○	
	(임금근로 희망자만 해당) 희망 일자리 종류	○	○	○	○	○	○	
	(자영업 희망자만 해당) 희망 사업체 형태	○	○	○	○	○	○	
	(임금근로, 자영업 희망자만 해당) 최소 희망 임금(소득) 수준	○	○	○	○	○	○	
취(창)업 희망 시기	○	○	○	○	○	○		
구직활동 경험	구직활동 경험 여부 및 시기	○	○	○	○	○	○	
	현 구직활동 시작시기	○	○	○	○	○	○	
	실질적 구직활동 기간	○	○	○	○	○	○	
	이력서 제출 및 면접경험	○	○	○	○	○	○	
	채용 실패 경험 정도	○	○	○	○	○	○	
	구직활동 관련 애로사항	○	○	○	○	○	○	
	장애가 구직활동에 미치는 영향	○	○	○	○	○	○	
코로나19 관련 사항	코로나19 사태가 구직활동에 미친 영향	○	○	X	X	X	X	
	향후 취업여건 개선 여부에 대한 인식	○	X	X	X	X	X	

2.5. 취업을 위한 노력과 지원(D)

- 취업알선기관 이용이나 직업교육훈련 등 취업 및 취업유지 관련 활동, 취업활동 관련 지원사항, 장애로 인해 직업생활 중 추가로 소요되는 비용 등 취업과 관련된 주요 활동에 대한 내용으로 구성

[표1-16] 취업을 위한 노력과 지원(D) 조사항목

구분	내용	조사차수						비고
		6차 (2021년)	5차 (2020년)	4차 (2019년)	3차 (2018년)	2차 (2017년)	1차 (2016년)	
취업 및 취업유지 관련 활동	각 항목별 취업 및 취업유지활동 경험 여부	○	○	○	○	○	○	
	각 항목별 취업 및 취업유지활동 성과 여부	○	○	○	○	○	○	
	취업지원 인터넷 사이트 방문경험	○	○	○	○	○	○	
공공 취업알선기관	공공 취업알선기관 구직등록 횟수	○	○	○	○	○	○	
	구직등록을 한 기관명	○	○	○	○	○	○	
	구직등록 시기	○	○	○	○	○	○	

[표1-17] 취업을 위한 노력과 지원(D) 조사항목(계속)

구분	내용	조사차수						비고
		6차 (2021년)	5차 (2020년)	4차 (2019년)	3차 (2018년)	2차 (2017년)	1차 (2016년)	
공공 취업알선기관	구직등록한 기관에서 취업알선 여부 및 취업알선 횟수	○	○	○	○	○	○	
	취업알선 외 수혜받은 서비스	○	○	○	○	○	○	
	구직등록/취업알선을 통한 취업 성공 경험	○	○	○	○	○	○	
	구직등록/취업알선을 통한 현 일자리 취업여부	○	○	○	○	○	○	
	취업지원서비스 만족도	○	○	○	○	○	○	
	취업지원서비스 재이용 의향	○	○	○	○	○	○	
직업교육훈련	직업교육훈련 경험 횟수	○	○	○	○	○	○	
	직업교육훈련 명칭	○	○	○	○	○	○	
	직업교육훈련 종류	○	○	○	○	○	○	
	직업교육훈련 종료 여부	○	○	○	○	○	○	
	직업교육훈련을 받은 기간	○	○	○	○	○	○	
	직업교육훈련 교육시간의 충분한 정도	○	○	○	○	○	○	
	직업교육훈련 분야	○	○	○	○	○	○	
	직업교육훈련이 현 일자리 취업에 도움이 된 정도	○	○	○	○	○	○	
	직업교육훈련이 현 업무수행에 도움이 된 정도	○	○	○	○	○	○	
	직업교육훈련이 전반적으로 취업하거나 일하는데 도움이 되는 정도	○	○	○	○	○	○	
향후 취(창)업에 필요한 지원사항	향후 일자리 취(창)업 시 각 항목별로 필요한 정도	○	○	○	○	○	○	
	향후 일자리 취(창)업 시 각 항목별로 시급한 정도	○	○	○	○	○	○	
	직업교육훈련이 필요한 분야	○	○	○	○	○	○	
	희망하는 직업교육훈련 종류	○	○	○	○	○	○	
	구직상담 및 취업알선 서비스 이용 희망 기관	○	○	○	○	○	○	
장애로 인해 근무 시 필요한 지원사항	현 일자리(또는 향후 일자리에서 근무하게 되면)에서 근무 시 장애로 인해 필요한 분야	○	○	○	○	○	○	
	분야별 실제 지원 및 활용 여부	○	○	○	○	○	○	
	지원 및 활용하고 있는 분야의 실제 도움 정도	○	○	○	○	○	X	
	업무 수행 시 타인의 도움이 필요한 분야	○	○	○	○	○	X	
	업무 수행 중 타인의 도움이 필요한 시간 비중(취업자/미취업자)	○	○	○	○	○	○	
	업무보조 외부인(근로보조인) 이용의향(취업자/미취업자)	○	○	○	○	○	○	
	주로 필요한 작업보조기기	○	○	○	○	○	○	
설치가 필요한 장애인 편의시설	○	○	○	○	○	○		
직업생활을 유지하는데 장애로 인한 추가비용	직업생활 유지에 장애로 인한 개인비용 지출 유무	X	X	X	○	○	X	
	개인의 월 평균 추가 지출 비용	○	○	○	○	○	○	
	국가, 기업 등 외부의 비용 지원 유무	○	X	X	○	○	X	
	국가, 기업 등 외부로부터 월 평균 지원받은 비용	○	X	X	○	○	X	
	소득 대비 장애로 인한 추가비용 지출 부담 정도	○	○	○	○	○	○	
	직업생활 유지를 위한 추가 지원 희망 항목	X	X	X	○	X	X	

2.6. 직업적 능력(E)

□ 취업관련 업무능력 및 업무경력, 자격증, 취업관련 사회적지지 정도 등 응답자의 직업적 능력 전반을 파악하는 문항

○ 자격증 문항의 경우 1차조사시에는 조사당시 기준 보유한 자격증 전체에 대해 응답하였으며, 2차 조사 이후부터는 지난조사 이후 취득한 자격증 정보만을 응답함

[표1-18] 직업적 능력(E) 조사항목

구분	내용	조사차수						비고
		6차 (2021년)	5차 (2020년)	4차 (2019년)	3차 (2018년)	2차 (2017년)	1차 (2016년)	
직업(업무)능력	각 항목별 본인의 직업적 능력 수준	○	○	○	○	○	○	
	통상적인 수준의 근로 가능여부 판단	○	○	○	○	○	○	
업무경력	일자리에서 일을 한 기간	○	○	○	○	○	○	
	가장 오래한 직무를 수행한 기간	○	○	○	○	○	○	
자격증 취득 현황	지난조사 이후 취득한 자격증 여부 및 개수	○	○	○	○	○	○	1차조사 시 현재 보유하고 있는 자격증 여부로 확인함
	자격증 이름	○	○	○	○	○	○	
	자격증 취득 시기	○	○	○	○	○	○	
	자격증 형태	○	○	○	○	○	○	
	자격증 활용 분야	○	○	○	○	○	○	
	자격증 취득이유	○	○	○	X	X	X	
	현 일자리 취업에 자격증이 도움이 된 정도	○	○	○	○	○	○	
	자격증과 현 일자리에서의 업무 수행 간 관련 정도	○	○	○	○	○	○	
학업사항	졸업(제학) 중인 고등학교 유형	○	○	○	○	○	○	
	대학/대학원 전공계열	○	○	○	○	○	○	
	대학/대학원 소재지	○	○	○	○	○	○	
	대학 입학 당시 장애특별전형 입학여부	○	○	○	○	○	○	
취업 관련 인맥 및 사람과의 관계 유지	취업과 관련하여 도움을 줄 수 있는 사람의 수	○	○	○	○	○	○	
	다른 사람과의 관계를 유지하는 정도	○	○	○	○	○	○	

2.7. 취업 태도 및 환경(F)

□ 취업 및 스스로에 대한 생각과 가족의 취업지지 정도, 장애인 고용정책에 대한 인식 등 취업관련 환경적 요인을 전반적으로 파악하는 문항

○ 3차조사 이후 '좋은 일자리에 대한 인식' 문항 및 '취업하지 않으려는 일자리' 문항에서 근로시간 준수 관련 항목이 추가되었고, 4차조사 이후 '최저임금 수준에 대한 생각' 문항이 추가되었으나, 현황 이슈 파악을 위한 일회성 문항으로 응답자 부담 완화를 위해 삭제됨.

[표1-19] 취업 태도 및 환경(F) 조사항목

구분	내용	조사차수						비고
		6차 (2021년)	5차 (2020년)	4차 (2019년)	3차 (2018년)	2차 (2017년)	1차 (2016년)	
취업에 대한 생각	자기효능감	○	○	○	○	○	○	
	좋은 일자리의 요소	○	○	○	○	○	○	
	좋은 일자리의 임금 수준(월 평균/연 평균)	○	○	○	○	○	○	
	각 일자리 형태에 따른 취업 의향 정도	○	○	○	○	○	○	
취업에 대한 생각	가족의 취업 지지 정도	○	○	○	○	○	○	
	부모님 인적사항(생존여부, 동거여부, 최종학력 등)	X	X	X	X	X	○	
	만 14세 무렵 가구의 경제적 상황 수준	X	X	X	X	X	○	
장애에 대한 인식	자아존중감	○	○	○	○	○	○	
	본인 장애에 대한 인식	○	○	○	○	○	○	
장애인 고용정책에 대한 인식	장애인 의무고용제도 인지 정도	○	○	○	○	○	○	
	장애인 의무고용제도의 효과성에 대한 인식	○	○	○	○	○	○	
	장애인 정책에 대한 신뢰도	○	○	○	○	○	X	1차조사 시 항목별로 묶어서 구성
	장애인 고용서비스에 대한 인식	○	○	○	○	○	X	
	장애인 고용증진에 주된 역할을 할 주체	○	○	○	○	○	○	
최저임금 수준에 대한 생각	최저임금 수준에 대한 생각	X	○	○	X	X	X	

2.8. 일상생활과 삶의 질(G)

□ 건강상태 및 생활습관, 일상생활 시 도움 필요여부 및 도움 제공자, 일상 및 여가 활동, 차별경험 등 일상생활 관련 문항으로 구성

[표1-20] 일상생활과 삶의 질(G) 조사항목

구분	내용	조사차수						비고
		6차 (2021년)	5차 (2020년)	4차 (2019년)	3차 (2018년)	2차 (2017년)	1차 (2016년)	
건강상태	전반적인 건강상태	○	○	○	○	○	○	
	작년과 비교한 건강상태	○	○	○	○	○	○	
	건강문제로 인한 업무 지장 여부	○	○	○	○	○	○	
	장애 이외의 만성질병 여부	○	○	○	○	○	○	
	장애 이외의 만성질병 종류	○	○	○	○	○	○	
	장애 이외의 만성질병으로 인한 정기적인 의료기관 방문여부	○	○	○	○	○	X	
생활습관	1주일 평균 운동 일수 및 시간	○	○	○	○	○	○	
	1일 평균 수면시간	○	○	○	○	○	○	
	식사를 거르는 정도	○	○	○	○	○	○	
	규칙적인 식사 여부	○	○	○	○	○	○	
	평소 흡연 여부	○	○	○	○	○	○	
	금연 시도 경험 여부	○	○	○	○	○	○	
	평소 음주 여부	○	○	○	○	○	○	
	금주 시도 경험 여부	○	○	○	○	○	○	
정신적 건강	일상생활 중 스트레스 정도	○	○	○	○	○	○	
	평소 장애로 인한 스트레스 정도	○	○	○	○	○	○	
	지난 1년 간 우울증 경험 여부	○	○	○	○	○	○	
	현재 행복한 수준(10점 척도)	○	○	○	○	○	○	
일상생활	일상생활에서 타인의 도움이 필요한 정도	○	○	○	○	○	○	
	일상생활에서 도움을 주는 타인 유무	○	○	○	○	○	○	
	도움제공자와의 관계	○	○	○	○	○	○	
	하루 일과 중 주로 하는 활동	○	○	○	○	○	○	
	하루 평균 여가 시간(평일/주말)	○	○	○	○	○	○	
	지난 1년간 여가/사회활동 경험	○	○	○	○	○	○	
	다양한 사회활동 참여 정도	○	○	○	○	○	○	
	외출 시 주로 이용하는 이동수단	○	○	○	○	○	○	
	일상생활에서 이동 시 장애로 인해 겪는 어려움	○	○	○	○	○	○	
	장애로 인한 일상생활 차별 경험 정도	○	○	○	○	○	○	
	일상생활에서의 항목별 만족도	○	○	○	○	○	○	
	일상생활 전반적 만족도	○	○	○	○	○	○	
	주관적 사회경제적 지위 수준	○	○	○	○	○	○	

2.9. 가구 일반사항(H)

□ 가구원 현황, 소득 및 지출 현황, 자산 및 부채, 주거환경, 노후대비 등 전반적인 가구 현황을 파악하는 문항으로 구성

○ 가구원 현황의 경우 지난조사 당시 응답한 가구원의 지속여부 및 정보 수정 여부를 파악하고, 지난 조사 이후 신규 가구원(출생, 전입 등) 현황을 구분하여 응답받아 조사시점 기준 가구원 현황을 파악함

[표1-21] 가구 일반사항(H) 조사항목

구분	내용	조사차수						비고				
		6차 (2021년)	5차 (2020년)	4차 (2019년)	3차 (2018년)	2차 (2017년)	1차 (2016년)					
가구원 정보	지난조사 기준 가구원 중 지속가구원 수	○	○	○	○	○	X					
	지난조사 시 조사된 가구원 정보(이름/성별/출생년도/출생월/최종학력/장애유형/장애등급/장애부위/혼인상태/취업상태 등)	○	○	○	○	○	X					
	지난조사 시 수정된 가구원 정보(이름/성별/출생년도/출생월/최종학력/장애유형/장애등급/장애부위/혼인상태/취업상태 등)	○	○	○	○	○	X					
	현재 지난조사 기준 가구원 제외 사유	○	○	○	○	○	X					
	기존 가구원 외 신규로 편입된 가구원 수	○	○	○	○	○	X					
	신규 가구원 정보(이름/성별/출생년도/출생월/최종학력/장애유형/장애등급/장애부위/혼인상태/취업상태)	○	○	○	○	○	X					
	현재 가구원 최종 정보(이름/성별/출생년도/출생월/최종학력/장애유형/장애등급/장애부위/혼인상태/취업상태)	○	○	○	○	○	○					
	가구원 중 가구주 확인	○	○	○	○	○	○					
가구의 전반적인 경제상황	가구 근로소득	임금소득(패널/가구주/가구전체)		○	○	○	○	○	○			
		사업소득(패널/가구주/가구전체)		○	○	○	○	○	○			
	가구 근로 외 소득	금융·부동산	금융소득(개인연금소득 포함)		○	○	○	○	○	○		
			부동산 소득		○	○	○	○	○	○		
		사회보험 급여	연금(연금일시금, 기초연금, 국민연금, 장애연금 제외)		○	○	○	○	○	○		
			산재보험(장해일시금, 유족일시금 제외)		○	○	○	○	○	○		
			보훈연금, 고용보험 및 기타		○	○	○	○	○	○		
		공적이전 소득	국민기초생활보장 급여		○	○	○	○	○	○		
			장애 관련 공적 이전 소득	장애인연금/경증장애수당		○	○	○	○	○	○	
				장애연금(국민연금)		○	○	○	○	○	○	
				장애아동수당		○	○	○	○	○	○	
				그 외 장애인특별지원금		○	○	○	○	○	○	
			코로나 가구 지원금		○	X	X	X	X	X		
		기타 공적이전소득		○	○	○	○	○	○			
		사적이전 소득	가구원 외 따로 살고 있는 가족, 친척으로부터 받은 사적이전소득		○	○	○	○	○	○		
그 이외 사적이전 소득(친구, 이웃, 종교단체, 민간단체 등)			○	○	○	○	○	○				
기타	기타 소득		○	○	○	○	○	○				

[표1-22] 가구 일반사항(H) 조사항목(계속)

구분	내용	조사차수						비고
		6차 (2021년)	5차 (2020년)	4차 (2019년)	3차 (2018년)	2차 (2017년)	1차 (2016년)	
가구의 한 달 평균 가구 소비	식비(주식비와 부식비)	○	○	○	○	○	○	
	외식비(주식을 밖에서 사먹는 경우는 식비에 포함)	○	○	○	○	○	○	
	교육비 ①공교육비(입학금, 수업료, 기성/육성회비)	○	○	○	○	○	○	
	교육비 ②사교육비(학원비, 과외비, 각종치료실, 교재교구비)	○	○	○	○	○	○	
	차량유지비, 대중교통비(자동차세, 차량보험료 포함)	○	○	○	○	○	○	
	주거비(월세, 전기세, 수도세, 가스요금 등의 주택관리비)	○	○	○	○	○	○	
	경조사비	○	○	○	○	○	○	
	보건의료비(의료보험료 제외, 목욕/이용비 포함)	○	○	○	○	○	○	
	교양오락비(TV, 케이블 TV, 위성TV 시청료, 취미, 여가 등에 들어가는 돈)	○	○	○	○	○	○	
	내구재 구입비(전자제품이나 가구, 자동차)	○	○	○	○	○	○	
	통신비(전화, 인터넷, 휴대폰 사용료 등)	○	○	○	○	○	○	
	가구 내 이전지출(생계를 같이 하는 부모, 자녀나 가구원 등에게 주는 용돈 등)	○	○	○	○	○	○	
	가구 간 이전지출(생계를 같이 하지 않는 부모, 자녀나 친지 등에게 보내는 생활보조금, 용돈 등)	○	○	○	○	○	○	
	피복비(옷, 신발 등의 구입비)	○	○	○	○	○	○	
	헌금 및 각종 기부금	○	○	○	○	○	○	
	국민연금 및 건강보험료	○	○	○	○	○	○	
	담배, 술 구입비	○	○	○	○	○	○	
	생필품 구입비	○	○	○	○	○	○	
	저축(예·적금, 개인연금, 보험, 계돈 등)	○	○	○	○	○	○	
	각종 이자비용(원리금 합계)	○	○	○	○	○	○	
그 외 기타 세금(건물세, 토지세, 재산세, 주민세 등)	○	○	○	○	○	○		
코로나로 인한 추가 지출	○	X	X	X	X	X		
기타 생활비 지출금액(적을 것: _____)	○	○	○	○	○	○		
가구의 경제생활	가구의 경제생활 관련한 어려움	○	○	○	○	○	○	
가구의 자산현황	가구의 자산 및 부채 현황	○	○	○	○	○	○	
	가구 내 자동차 보유 여부 및 보유 대수	○	○	○	○	○	X	
	국민기초생활보장 수급가구 여부	○	○	○	○	○	○	
	국민기초생활보장 수급 시작 시기	○	○	○	○	○	○	
	현재 보장받고 있는 국민기초생활보장 급여 종류	○	○	○	○	○	○	
주거 환경	지난조사 이후 이사 여부 및 시기	○	○	○	○	○	X	
	현 거주지에 살게 된(이사오게 된) 동기	○	○	○	○	○	X	

[표1-23] 가구 일반사항(H) 조사항목(계속)

구분	내용	조사차수						비고
		6차 (2021년)	5차 (2020년)	4차 (2019년)	3차 (2018년)	2차 (2017년)	1차 (2016년)	
주거 환경	거주중인 주택 종류	○	○	○	○	○	○	
	주거용 전용면적	○	○	○	○	○	○	
	주택의 입주 형태	○	○	○	○	○	○	
	(자가) 주택의 시가	○	○	○	○	○	X	
	(전세) 주택 전세 보증금	○	○	○	○	○	○	
	(보증금이 있는 월세, 사글세(반전세 포함)) 주택 보증금 및 월세	○	○	○	○	○	○	
	(보증금이 없는 월세, 사글세) 주택 월세	○	○	○	○	○	○	
고령자	노후 생활 중 염려되는 사항	○	○	○	○	○	○	조사시점 기준 만 40세 이상인 패널에게만 조사
	노후 생활을 위한 경제적 준비 여부	○	○	○	○	○	○	
	노후 생활을 위한 경제적 준비 사항	○	○	○	○	○	○	
	노후 생활을 위한 경제적 준비 정도	○	○	○	○	○	○	

2.10. 코로나 부가조사(I)

- 5차조사부터 코로나 상황이 지속되면서 코로나로 인해 겪은 사항, 일상생활 변화 등 코로나의 영향력에 대해 세부적으로 파악하기 위한 조사 실시
- 6차조사까지의 응답자의 경험 기준으로 조사를 실시

[표1-24] 코로나 부가조사(I) 조사항목

구분	내용	조사차수						비고
		6차 (2021년)	5차 (2020년)	4차 (2019년)	3차 (2018년)	2차 (2017년)	1차 (2016년)	
코로나 경험	본인 및 가구원 코로나 검사 여부 및 결과	○	X	X	X	X	X	
	본인 및 가구원 자가격리 여부	○	X	X	X	X	X	
코로나 전후 변화상황	코로나 전후 일상생활 변화	○	X	X	X	X	X	
	코로나 전후 일상생활 어려움	○	X	X	X	X	X	
코로나 인식	코로나 감염 위험도	○	X	X	X	X	X	
	코로나 관련 장애인 개인 인식 동의도	○	X	X	X	X	X	
	코로나 전후 삶의 질 변화	○	X	X	X	X	X	
코로나 백신	코로나 백신 접종 여부 및 접종 의사	○	X	X	X	X	X	

2.11. 직업력 부가조사(JOB)

□ 2차년도 조사부터 지난조사 이후 1개월 이상 일한 다수개의 일자리에 대해 조사 실시

- Ca 혹은 Cb파트에서 응답한 주업을 제외하고 경험한 일자리가 있는 경우, 해당 일자리 내용을 직업력 조사표에서 응답함
- 일자리별로 지난조사 당시 응답 여부, 종사상 지위, 현재 지속 여부에 따라 직업력 조사표 유형이 결정됨

[표1-25] 직업력 조사표 유형

기존 일자리 여부	종사상 지위	현재 지속 여부	질문셋 유형
기존 일자리	임금근로자	지속	JOB01
		그만됨	JOB02
	비임금근로자	지속	JOB03
		그만됨	JOB04
신규 일자리	임금근로자	지속	JOB05
		그만됨	JOB06
	비임금근로자	지속	JOB07
		그만됨	JOB08

□ 현재 일자리가 주업이 아닌 경우에는 아래의 형식에 따라 일자리 특성을 파악함

- 지난조사 일자리를 현재 하는 경우 : 지난조사 이후 변경사항 + 현재 일자리 정보 + 현재 고용형태 및 업무정보 + 현재 근로조건 및 직장생활 + 현재 근무환경 + 지난조사 대비 변화
- 지난조사 일자리를 현재 하고 있지 않는 경우 : 그만둔 상황 + 지난조사 이후 변경사항 + 그만둘 당시 일자리 정보 + 그만둘 당시 고용형태 및 업무정보 + 그만둘 당시 근로조건 및 직장생활 + 그만둘 당시 근무환경 + 지난조사 대비 그만둘 당시 변화
- 새로 조사된 일자리를 현재 하고 있는 경우 : 취업 관련 정보 + 현재 일자리 정보 + 현재 고용형태 및 업무정보 + 현재 근로조건 및 직장생활 + 현재 근무환경
- 새로 조사된 일자리를 현재 하고 있지 않는 경우 : 취업 관련 정보 + 그만둔 상황 + 그만둘 당시 일자리 정보 + 그만둘 당시 고용형태 및 업무정보 + 그만둘 당시 근로조건 및 직장생활 + 그만둘 당시 근무환경

[표1-26] 직업력(JOB) 조사항목

구분	내용	조사차수						비고
		6차 (2021년)	5차 (2020년)	4차 (2019년)	3차 (2018년)	2차 (2017년)	1차 (2016년)	
JOB01	현재 일자리의 사업내용	○	○	○	○	○	X	
	현재 본인이 주로 하는 일	○	○	○	○	○	X	
	현재 주 사용장비나 도구	○	○	○	○	○	X	
	현재 종사상 지위	○	○	○	○	○	X	
	현재 일자리 종류	○	○	○	○	○	X	
	현재 사업체 규모(주로 일하는 사업장 기준)	○	○	○	○	○	X	
	현재 전일제 여부	○	○	○	○	○	X	
	현재 정규직 여부(본인 판단)	○	○	○	○	○	X	
	현재 실 근무일수 및 근무시간(초과근로 등 포함)	○	○	○	○	○	X	
	현재 한 달 평균 소득(기본급, 상여금, 성과급, 수당 등 포함, 세금 공제전)	○	○	○	○	○	X	
	현재 이 일자리를 통한 사회보험 가입 여부(중복응답)	○	○	○	○	○	X	
	현재 노동조합 유무 및 가입 여부	○	○	○	○	○	X	
	현재 장애가 일하는 데 미치는 영향 정도	○	○	○	○	○	X	
	현재 업무 만족도	○	○	○	○	○	X	
	현재 일자리 만족도	○	○	○	○	○	X	
현재 일자리 지속 근무 의향	○	○	○	○	○	X		

[표1-27] 직업력(JOB) 조사항목(계속)

구분	내용	조사차수						비고
		6차 (2021년)	5차 (2020년)	4차 (2019년)	3차 (2018년)	2차 (2017년)	1차 (2016년)	
JOB02	그만될 당시 일자리의 사업내용	○	○	○	○	○	X	
	그만될 당시 본인이 주로 하는 일	○	○	○	○	○	X	
	그만될 당시 주 사용장비나 도구	○	○	○	○	○	X	
	그만될 당시 종사상 지위	○	○	○	○	○	X	
	그만될 시기	○	○	○	○	○	X	
	그만될 사유	○	○	○	○	○	X	
	그만될 구체적 사유	○	○	○	○	○	X	
	그만될 당시 코로나지속으로 인한 영향	○	○	X	X	X	X	
	법정 퇴직금 수급(예정) 여부	○	○	○	○	○	X	
	실업급여 신청 및 수급(예정) 여부	○	○	○	○	○	X	
	그만될 당시 일자리 종류	○	○	○	○	○	X	
	그만될 당시 사업체 규모(주로 일하는 사업장 기준)	○	○	○	○	○	X	
	그만될 당시 전일제 여부	○	○	○	○	○	X	
	그만될 당시 정규직 여부(본인 판단)	○	○	○	○	○	X	
	그만될 당시 실 근무일수 및 근무시간(초과근로 등 포함)	○	○	○	○	○	X	
	그만될 당시 한 달 평균 소득(기본급, 상여급, 성과급, 수당 등 포함, 세금 공제 전)	○	○	○	○	○	X	
	그만될 당시 이 일자리를 통한 사회 보험 가입 여부(중복응답)	○	○	○	○	○	X	
	그만될 당시 노동조합 유무 및 가입 여부	○	○	○	○	○	X	
	그만될 당시 장애가 일하는 데 미치는 영향 정도	○	○	○	○	○	X	
	그만될 당시 업무 만족도	○	○	○	○	○	X	
그만될 당시 일자리 만족도	○	○	○	○	○	X		
JOB03	현재 일자리의 사업내용	○	○	○	○	○	X	
	현재 본인이 주로 하는 일	○	○	○	○	○	X	
	현재 주 사용장비나 도구	○	○	○	○	○	X	
	현재 종사상 지위	○	○	○	○	○	X	
	(무급가족종사자만 해당) 현재 사업주와 패널과의 관계(패널 기준)	○	○	○	○	○	X	
	현재 일자리(사업체) 종류	○	○	○	○	○	X	
	현재 이 일자리(사업체)의 사업자 등록 여부	○	○	○	○	○	X	
	현재 일자리(사업체)의 주된 장소	○	○	○	○	○	X	

[표1-28] 직업력(JOB) 조사항목(계속)

구분	내용	조사차수						비고
		6차 (2021년)	5차 (2020년)	4차 (2019년)	3차 (2018년)	2차 (2017년)	1차 (2016년)	
JOB03	현재 일자리(사업체) 규모	○	○	○	○	○	X	
	현재 규칙적으로 일하는 지 여부	○	○	○	○	○	X	
	현재 실 근무일수 및 근무기간	○	○	○	○	○	X	
	(자영업자만 해당) 현재 연간 매출액(판매액), 한 달 평균 소득(순수입)	○	○	○	○	○	X	
	현재 장애가 일하는 데 미치는 영향 정도	○	○	○	○	○	X	
	현재 업무 만족도	○	○	○	○	○	X	
	현재 일자리 만족도	○	○	○	○	○	X	
	현재 일자리 지속 근무 의향	○	○	○	○	○	X	
JOB04	그만들 당시 일자리의 사업내용	○	○	○	○	○	X	
	그만들 당시 본인이 주로 하는 일	○	○	○	○	○	X	
	그만들 당시 주 사용장비나 도구	○	○	○	○	○	X	
	그만들 당시 종사상 지위	○	○	○	○	○	X	
	그만들 시기	○	○	○	○	○	X	
	그만들 사유 - 자발적/비자발적	○	○	○	○	○	X	
	그만들 구체적 사유	○	○	○	○	○	X	
	그만들 당시 코로나지속으로 인한영향	○	○	X	X	X	X	
	(무급가족종사자만 해당) 그만들 당시 사업주와 패널과의 관계(패널 기준)	○	○	○	○	○	X	
	그만들 당시 일자리(사업체) 종류	○	○	○	○	○	X	
	그만들 당시 일자리(사업체)의 사업자 등록 여부	○	○	○	○	○	X	
	그만들 당시 일자리(사업체)의 주된 장소	○	○	○	○	○	X	
	그만들 당시 일자리(사업체) 규모	○	○	○	○	○	X	
	그만들 당시 규칙적으로 일하는지 여부	○	○	○	○	○	X	
	그만들 당시 실 근무일수 및 근무기간	○	○	○	○	○	X	
	(자영업자만 해당) 그만들 당시 연간 매출액(판매액), 한 달 평균 소득(순수입)	○	○	○	○	○	X	
	그만들 당시 장애가 일하는 데 미치는 영향 정도	○	○	○	○	○	X	
	그만들 당시 업무 만족도	○	○	○	○	○	X	
그만들 당시 일자리 만족도	○	○	○	○	○	X		
JOB05	현재 일자리의 사업내용	○	○	○	○	○	○	1차조사 시 부업은 Ca12-1 문항에서 응답 받았음
	현재 본인이 주로 하는 일	○	○	○	○	○	○	
	현재 주 사용장비나 도구	○	○	○	○	○	○	
	현재 종사상 지위	○	○	○	○	○	○	
	근무시작 시기	○	○	○	○	○	○	
	일자리 선택 사유	○	○	○	○	○	X	

[표1-29] 직업력(JOB) 조사항목(계속)

구분	내용	조사차수						비고
		6차 (2021년)	5차 (2020년)	4차 (2019년)	3차 (2018년)	2차 (2017년)	1차 (2016년)	
JOB05	실질적 채용 경로	○	○	○	○	○	X	1차조사 시 부업은 Ca12-1 문항에서 응답 받았음
	취업에 가장 도움이 된 요소	○	○	○	○	○	X	
	현재 일자리 종류	○	○	○	○	○	X	
	현재 사업체 규모(주로 일하는 사업장 기준)	○	○	○	○	○	○	
	현재 전일제 여부	○	○	○	○	○	X	
	현재 정규직 여부(본인 판단)	○	○	○	○	○	X	
	현재 실 근무일수 및 근무시간(초과근로 등 포함)	○	○	○	○	○	○	
	현재 한 달 평균 소득(기본급, 상여금, 성과급, 수당 등 포함, 세금 공제 전)	○	○	○	○	○	○	
	현재 이 일자리를 통한 사회보험 가입 여부(중복응답)	○	○	○	○	○	X	
	현재 노동조합 유무 및 가입 여부	○	○	○	○	○	X	
	현재 장애가 일하는 데 미치는 영향 정도	○	○	○	○	○	X	
	현재 업무 만족도	○	○	○	○	○	X	
	현재 일자리 만족도	○	○	○	○	○	X	
현재 일자리 지속 근무 의향	○	○	○	○	○	X		
JOB06	그만들 당시 일자리의 사업내용	○	○	○	○	○	X	
	그만들 당시 본인이 주로 하는 일	○	○	○	○	○	X	
	그만들 당시 주 사용장비나 도구	○	○	○	○	○	X	
	그만들 당시 종사상 지위	○	○	○	○	○	X	
	근무기간	○	○	○	○	○	X	
	그만둔 사유 - 자발적/비자발적	○	○	○	○	○	X	
	그만둔 구체적 사유	○	○	○	○	○	X	
	그만들 당시 코로나지속으로 인한영향	○	○	X	X	X	X	
	법정 퇴직금 수급(예정) 여부	○	○	○	○	○	X	
	실업급여 신청 및 수급(예정) 여부	○	○	○	○	○	X	
	입사 당시 일자리 선택 사유	○	○	○	○	○	X	
	입사 당시 실질적 채용 경로	○	○	○	○	○	X	
	입사 당시 취업에 가장 도움이 된 요소	○	○	○	○	○	X	
	그만들 당시 일자리 종류	○	○	○	○	○	X	
그만들 당시 사업체 규모(주로 일하는 사업장 기준)	○	○	○	○	○	X		

[표1-30] 직업력(JOB) 조사항목(계속)

구분	내용	조사차수						비고
		6차 (2021년)	5차 (2020년)	4차 (2019년)	3차 (2018년)	2차 (2017년)	1차 (2016년)	
JOB06	그만들 당시 전일제 여부	○	○	○	○	○	X	
	그만들 당시 정규직 여부(본인 판단)	○	○	○	○	○	X	
	그만들 당시 실 근무일수 및 근무시간(초과근로 등 포함)	○	○	○	○	○	X	
	그만들 당시 한 달 평균 소득(기본급, 상여금, 성과급, 수당 등 포함, 세금 공제 전)	○	○	○	○	○	X	
	그만들 당시 이 일자리를 통한 사회보험 가입 여부(중복응답)	○	○	○	○	○	X	
	그만들 당시 노동조합 유무 및 가입 여부	○	○	○	○	○	X	
	그만들 당시 장애가 일하는 데 미치는 영향 정도	○	○	○	○	○	X	
	그만들 당시 업무 만족도	○	○	○	○	○	X	
	그만들 당시 일자리 만족도	○	○	○	○	○	X	
JOB07	현재 일자리의 사업내용	○	○	○	○	○	○	1차조사 시 부업은 Cb10-1 문항에 서 응답 받았음
	현재 본인이 주로 하는 일	○	○	○	○	○	○	
	현재 주 사용장비나 도구	○	○	○	○	○	○	
	현재 종사상 지위	○	○	○	○	○	○	
	창업(근무)시작 시기	○	○	○	○	○	○	
	(자영업자만 해당) 창업 동기	○	○	○	○	○	X	
	(무급가족종사자만 해당) 근무 동기	○	○	○	○	○	X	
	(자영업자만 해당) 창업 방법	○	○	○	○	○	X	
	(자영업자만 해당) 창업 초기투자비용	○	○	○	○	○	X	
	(자영업자만 해당) 창업 시 가장 어려웠던 부분	○	○	○	○	○	X	
	(무급가족종사자만 해당) 현재 사업주와 패널과의 관계(패널 기준)	○	○	○	○	○	X	
	현재 일자리(사업체) 종류	○	○	○	○	○	X	
	현재 이 일자리(사업체)의 사업자 등록 여부	○	○	○	○	○	X	
	현재 일자리(사업체)의 주된 장소	○	○	○	○	○	X	
	현재 일자리(사업체) 규모	○	○	○	○	○	○	
	현재 규칙적으로 일하는 지 여부	○	○	○	○	○	X	
	현재 실 근무일수 및 근무시간	○	○	○	○	○	○	
(자영업자만 해당) 현재 연간 매출액(판매액), 한 달 평균 소득(순수입)	○	○	○	○	○	○		
현재 장애가 일하는 데 미치는 영향 정도	○	○	○	○	○	X		

[표1-31] 직업력(JOB) 조사항목(계속)

구분	내용	조사차수						비고
		6차 (2021년)	5차 (2020년)	4차 (2019년)	3차 (2018년)	2차 (2017년)	1차 (2016년)	
JOB07	현재 업무 만족도	○	○	○	○	○	X	1차조사 시 부업은 Cb10-1 문항에서 응답 받았음
	현재 일자리 만족도	○	○	○	○	○	X	
	현재 일자리 지속 근무 의향	○	○	○	○	○	X	
JOB08	그만돌 당시 일자리의 사업내용	○	○	○	○	○	X	
	그만돌 당시 본인이 주로 하는 일	○	○	○	○	○	X	
	그만돌 당시 주 사용장비나 도구	○	○	○	○	○	X	
	그만돌 당시 종사상 지위	○	○	○	○	○	X	
	근무기간	○	○	○	○	○	X	
	그만둔 사유 - 자발적/비자발적	○	○	○	○	○	X	
	그만둔 구체적 사유	○	○	○	○	○	X	
	그만돌 당시 코로나지속으로 인한영향	○	○	X	X	X	X	
	(자영업자만 해당) 창업 동기	○	○	○	○	○	X	
	(무급가족종사자만 해당) 근무 동기	○	○	○	○	○	X	
	(자영업자만 해당) 창업 방법	○	○	○	○	○	X	
	(자영업자만 해당) 창업 초기투자비용	○	○	○	○	○	X	
	(자영업자만 해당) 창업 시 가장 어려웠던 부분	○	○	○	○	○	X	
	(무급가족종사자만 해당) 그만돌 당시 사업주와 패널과의 관계(패널 기준)	○	○	○	○	○	X	
	그만돌 당시 일자리(사업체) 종류	○	○	○	○	○	X	
	그만돌 당시 이 일자리(사업체)의 사업자 등록 여부	○	○	○	○	○	X	
	그만돌 당시 일자리(사업체)의 주된 장소	○	○	○	○	○	X	
	그만돌 당시 일자리(사업체) 규모	○	○	○	○	○	X	
	그만돌 당시 규칙적으로 일하는지 여부	○	○	○	○	○	X	
	그만돌 당시 실 근무일수 및 근무시간	○	○	○	○	○	X	
	(자영업자만 해당) 그만돌 당시 연간 매출액(판매액), 한 달 평균 소득(순수입)	○	○	○	○	○	X	
	그만돌 당시 장애가 일하는 데 미치는 영향 정도	○	○	○	○	○	X	
그만돌 당시 업무 만족도	○	○	○	○	○	X		
그만돌 당시 일자리 만족도	○	○	○	○	○	X		

Part2. 2차웨이브 1~6차 조사표

A. 패널 기본 정보 확인(인적사항 및 장애정보)

※ 먼저 지난조사 당시(2010년 0월 0일) 응답해주신 000님의 기본 인적사항에 대한 확인 및 변화 여부를 질문드리겠습니다.

PA1) 2010년 0월 0일을 기준으로 잘못된 정보가 있는 경우 해당 정보를 수정해 주시기 바랍니다.

또한, 지난조사 이후부터 현재까지 변화가 있었다면 변화된 내용을 응답해 주십시오. 변화가 여러 번 있었을 경우 최근의 변화 기준으로 응답해 주십시오.

항목	① 지난조사 시 응답내용 1 2 3 4 5 6	지난조사 기준 응답 확인					지난조사 이후 변화					⑦ 현재 최종 내용 1 2 3 4 5 6	
		1	2	3	4	5	6	1	2	3	4		5
PA1-1) 이름	a**0101 홍길동	a**0102	1. 응답내용이 맞다 2. 수정이 필요하다				a**0103	홍길동	a**0104	1. 그대로이다 2. 변화가 있었다		a**0105	홍길동
▶ 모름/응답거절 불가능합니다.													
PA1-2) 성별	a**0201 1. 남성	a**0202	1. 응답내용이 맞다 2. 수정이 필요하다	1. 남성 2. 여성			a**0203	1. 남성	a**0204	1. 그대로이다 2. 변화가 있었다	1. 남성 2. 여성	a**0205	1. 남성
▶ 성별에 수정이나 변화가 있었다고 하는 경우 응답을 다시 한번 확인해 주십시오. ▶ ② 지난조사 기준 응답 수정 필요 여부가 '2. 수정이 필요하다'인 경우 "① 지난조사 시 응답내용 외 보기항목"만 활성화합니다. ▶ ⑤ 지난조사 이후 변화 여부가 '2. 변화가 있었다'인 경우 "④ 지난조사 시 응답 수정 결과 외 보기항목"만 활성화합니다. ▶ 모름/응답거절 불가능합니다.													
PA1-3) 실제로 출생한 생년월일 (양력 기준)	양력	a**0301	1965년	a**0302	1. 응답내용이 맞다 2. 수정이 필요하다	□□□□년	양력	1965년				a**0303	1965년
		a**0304	12월	a**0305	1. 응답내용이 맞다 2. 수정이 필요하다	□□월		12월				a**0306	12월
		a**0307	12일	a**0308	1. 응답내용이 맞다 2. 수정이 필요하다	□□일		12일				a**0309	12일
												a**0310	만 51세
<ul style="list-style-type: none"> · 가족관계등록부나 주민등록 상 등재된 생년월일과 상관없이 실제로 출생한 생년월일(양력 기준)을 기입합니다. · 음력으로 응답한 경우 음력 생일을 양력으로 환산하여 기입합니다. ▶ 2020년 5월 15일 기준 만18세 이하이거나 만69세 이상으로 응답은 불가능합니다. 생년월일은 1951년 5월 16일~2001년 5월 15일만 응답 가능합니다. ▶ ⑦ 현재 최종 내용에 2020년 5월 15일 기준 만 연령을 자동 계산하여 제시합니다. <ul style="list-style-type: none"> - 생월일 < 5월 15일 : 만나이=2020-출생연도 - 생월일 ≥ 5월 16일 : 만나이=2020-출생연도-1 ▶ 모름/응답거절 불가능합니다. 													
PA1-4) 혼인상태	a**0401 1. 미혼	a**0402	1. 응답내용이 맞다 2. 수정이 필요하다	1. 미혼 2. 결혼/동거 3. 이혼 4. 사별 5. 별거			a**0403	1. 미혼	a**0404	1. 그대로이다 2. 변화가 있었다	1. 미혼 2. 결혼/동거 3. 이혼 4. 사별 5. 별거	a**0405	2. 결혼/동거
<ul style="list-style-type: none"> · 혼인상태는 연령과 관련이 높으므로 연령과 비교하여 확인하도록 하며, 가족관계증명서 또는 주민등록과는 상관없이 사실상의 결혼관계를 말합니다. <ul style="list-style-type: none"> - 1. 미혼: 혼인한 경험이 없는 사람 - 2. 결혼/동거: 혼인여부에 상관없이 배우자가 있는 사람 - 3. 이혼: 혼인관계가 해소되어 현재 독신으로 있는 사람 - 4. 사별: 혼인을 한 사람으로서 배우자의 한쪽이 사망하여 현재 독신으로 있는 사람(배우자의 사망신고 여부 무관) - 5. 별거: 이혼을 전제로 서로 헤어져 혼자 살고 있는 경우 ▶ ④ 지난조사 기준 응답 수정 결과가 "2. 결혼/동거", "3. 이혼", "4. 사별", "5. 별거"였는데 ⑥ 지난조사 이후 변화 내용이 "1. 미혼"이 될 수는 없습니다. ▶ 모름/응답거절 불가능합니다. 													

※ 2차웨이브 1차조사(2016년)의 경우 지난조사 응답 내용 확인 문항 없음

항목	① 지난조사 시 응답내용 1 2 3 4 5 6	지난조사 기준 응답 확인						지난조사 이후 변화						⑦ 현재 최종 내용 1 2 3 4 5 6
		1		2		3		4		5		6		
		② 수정 필요 여부	③ 응답 수정	④ 수정 결과	⑤ 변화 여부	⑥ 변화 내용								
PA1-5-1) 최종학교	a**0501 6. 4년제 이상 대학	a**0502 1. 응답내용이 맞다 2. 수정이 필요하다	1. 무학 2. 초등학교 3. 중학교 4. 고등학교 5. 대학(교)(4년제 미만) 6. 대학교(4년제 이상) 7. 대학원 석사 과정 8. 대학원 박사 과정	a**0503 6. 대학교 (4년제 이상)	a**0504 1. 그대로이다 2. 변화가 있었다	1. 무학 2. 초등학교 3. 중학교 4. 고등학교 5. 대학(교)(4년제 미만) 6. 대학교(4년제 이상) 7. 대학원 석사 과정 8. 대학원 박사 과정	a**0505 6. 대학교 (4년제 이상)							
<ul style="list-style-type: none"> 정규과정을 이수했거나 교육과학기술부에서 인정하는 동등한 자격을 취득(재학, 휴학)한 경우 해당합니다. - 기능훈련, 직업훈련, 입시학원 등은 학력으로 인정하지 않음 응답 기준 시점의 최종 학력을 기준으로 응답받습니다. ▶ ⑥ 지난조사 이후 변화 내용이 "1. 무학"이 될 수는 없습니다. ▶ ④ 지난조사 응답 수정 결과가 고등학교 이하(1, 2, 3, 4)인 경우 ⑥ 지난조사 이후 변화 내용이 작아질 수는 없습니다. ▶ ④ 지난조사 응답 수정 결과가 대학(교)(4년제 미만) 이상(5, 6, 7, 8)인 경우 ⑥ 지난조사 이후 변화 내용이 고등학교 이하(0, 1, 2, 3, 4)일 수는 없습니다. ▶ 모름/응답거절 불가능합니다. 														
PA1-5-2) 졸업 여부	a**0506 1. 졸업	a**0507 1. 응답내용이 맞다 2. 수정이 필요하다	1. 재학 2. 중퇴 3. 휴학 4. 수료 5. 졸업 6. 검정고시 자격 취득	a**0508 1. 졸업	a**0509 1. 그대로이다 2. 변화가 있었다	1. 재학 2. 중퇴 3. 휴학 4. 수료 5. 졸업 6. 검정고시 자격 취득	a**0510 1. 졸업							
<ul style="list-style-type: none"> 4. 수료: 학교를 다니는 동안 졸업 이수 학점을 다 이수하였으나 졸업시험이나 졸업논문 등 졸업 조건을 충족하지 않는 경우 ▶ 최종학교가 초등학교 이상인 경우만 응답(PA1-5-1)=2, 3, 4, 5, 6, 7, 8인 경우만 해당 ▶ 최종학교가 초·중·고등학교(2, 3, 4)인 경우 졸업 여부가 '4. 수료'일 수 없습니다. ▶ 최종학교가 대학(교)(4년제 미만) 이상(5, 6, 7, 8)인 경우 졸업 여부가 '6. 검정고시 자격 취득'일 수 없습니다. ▶ 모름/응답거절 불가능합니다. 														
PA1-5-3) 연도 (졸업/중퇴/휴학/수료/검정고시자격취득)	a**0511 1. 1992년	a**0512 1. 응답내용이 맞다 2. 수정이 필요하다	년	a**0513 1. 1992년	a**0514 1. 그대로이다 2. 변화가 있었다	년	a**0515 1. 1992년							
<ul style="list-style-type: none"> ※ 「표준교육분류체계」 제정으로 인해 2019년 2차웹이브 4차조사에서 졸업 코드 변경 ▶ 졸업 여부가 졸업, 중퇴, 휴학, 수료, 검정고시 자격 취득인 경우만 응답(PA1-5-2)=1, 3, 4, 5, 6인 경우만 해당 ▶ 연도가 패널 생년(PA1-3 ⑦ 현재 최종 내용) 보다 작거나 조사년도(2020)보다 클 수 없습니다. ▶ 연도가 패널 생년+5(PA1-3 ⑦ 현재 최종 내용 + 5) 보다 작으면 다시 확인합니다. ▶ 연도가 과거시점으로 변할 수는 없습니다. (⑥ 지난조사 이후 변화 내용 ≤ ④ 지난조사 응답 수정 결과)일 수 없습니다) ▶ 모름/응답거절 불가능합니다. 														
PA1-5-4) 특수교육 여부	a**0601 해당없음	a**0602 1. 응답내용이 맞다 2. 수정이 필요하다	1. 일반학교 일반학급 2. 일반학교 특수학급 3. 특수학교	a**0603 해당없음	a**0604 1. 그대로이다 2. 변화가 있었다	1. 일반학교 일반학급 2. 일반학교 특수학급 3. 특수학교	a**0605 해당없음							
<ul style="list-style-type: none"> 초·중·고등학교에 해당하면 장애학생을 위한 특수학교인지, 일반학교 내 장애학생을 위한 특수학급인지, 일반학교 일반학급인지 응답받습니다. - 3. 특수학교: 장애인의 교육을 위해 일반학교와 분리된 형태로 설립된 학교 ▶ 초, 중, 고등학교 졸업, 재학, 중퇴, 휴학인 경우만 응답(PA1-5-1)=2, 3, 4이고 PA1-5-2)=1, 2, 3, 5인 경우만 해당 ▶ 졸업 여부가 '6. 검정고시 자격 취득'의 경우 '1. 일반학교 일반학급'으로 자동 기입합니다. ▶ 모름/응답거절 가능합니다. 														
PA1-5-5) 특수교육기관 운영 전공과 이수 경험	a**0606 해당없음	a**0607 1. 응답내용이 맞다 2. 수정이 필요하다	1. 있음 2. 없음	a**0608 해당없음	a**0609 1. 그대로이다 2. 변화가 있었다	1. 있음 2. 없음	a**0610 해당없음							
<ul style="list-style-type: none"> 특수교육기관에는 고등학교 과정을 졸업한 특수교육대상자에게 진로 및 직업교육을 제공하기 위해 수업연한 1년 이상의 전공과를 설치하여 운영할 수 있습니다. ▶ 고등학교 졸업 또는 고등학교 검정고시 자격 취득인 경우만 응답(PA1-5-1)=4이고 PA1-5-2)=5, 6인 경우만 해당 ▶ ④ 지난조사 기준 응답 수정 결과가 '1. 있음'인데 ⑥ 지난조사 이후 변화 내용이 '2. 없음'이 될 수 없습니다. ▶ 모름/응답거절 가능합니다. 														

※ 이번에는 지난조사 당시(2010년 ○월 ○일) 응답해주신 ○○○님의 기본 장애정보에 대한 확인 및 변화 여부를 질문드리겠습니다.

PA2) 2010년 ○월 ○일을 기준으로 잘못된 정보가 있는 경우 해당 정보를 수정해 주시기 바랍니다.

또한, 지난조사 이후부터 현재까지 변화가 있었다면 변화된 내용을 응답해 주십시오. 변화가 여러 번 있었을 경우 최근의 변화 기준으로 응답해 주십시오.

항목	① 지난조사 시 응답내용 1 2 3 4 5 6	지난조사 기준 응답 확인						지난조사 이후 변화						⑦ 현재 최종 내용 1 2 3 4 5 6
		② 수정 필요 여부		③ 응답 수정		④ 수정 결과		⑤ 변화 여부		⑥ 변화 내용				
		1	2	3	4	5	6	1	2	3	4	5	6	
PA2-1-0) 장애등록	a**0701 1. 등록장애인	a**0702 1. 응답내용이 맞다 2. 등록장애인이 아니었다 →재확인 후 조사종료			a**0703 1. 등록장애인	a**0704 1. 그대로이다 2. 변화가 있었다 (장애등록 취소) →A2-3), A2-4) 응답하고 재확인 후 조사종료							a**0705 1. 등록장애인	
▶ 모름/응답거절 불가능합니다.														
PA2-1-1) 주된 장애유형	a**0706 1. 지적장애	a**0707 1. 응답내용이 맞다 2. 수정이 필요하다	1. 지적장애 2. 뇌병변장애 3. 시각장애 4. 청각장애 5. 언어장애 6. 지적(정신지체)장애 7. 자폐성(발달)장애 8. 정신장애 9. 신장장애 10. 심장장애 11. 호흡기장애 12. 간장애 13. 안면장애 14. 장루요루장애 15. 뇌전증(간질)장애		a**0708 1. 지적장애	a**0709 1. 그대로이다 2. 변화가 있었다	1. 지적장애 2. 뇌병변장애 3. 시각장애 4. 청각장애 5. 언어장애 6. 지적(정신지체)장애 7. 자폐성(발달)장애 8. 정신장애 9. 신장장애 10. 심장장애 11. 호흡기장애 12. 간장애 13. 안면장애 14. 장루요루장애 15. 뇌전증(간질)장애						a**0710 1. 지적장애	
• 장애인 복지카드를 확인하여 정확한 정보로 작성합니다. 장애인 복지카드에 기록되어 있는 장애인 기록합니다. ▶ 모름/응답거절 불가능합니다.														
PA2-1-2) 장애등급	a**0711 3. 3급	a**0712 1. 응답내용이 맞다 2. 수정이 필요하다	<input type="checkbox"/> 급		a**0713 3. 3급	a**0714 1. 그대로이다 2. 변화가 있었다	1. 장애의 정도가 심한 장애 2. 장애의 정도가 심하지 않은 장애						1 2 3 4 5 6 a**0716 1. 장애의 정도가 심한 장애	
1 2 3 4 5 6 <input type="checkbox"/> 급 a**0715 3. 3급														
※ 2020년 2차워킹비브 5차 조사의 경우 장애등급제 폐지 사안 반영 ▶ 장애유형과 장애등급은 통상적으로 아래와 같은 경우는 나올 수 없지만, 중복장애 시 1급 상승 등으로 인해 반드시 그렇지는 않습니다. 응답을 다시 한번 확인해 주십시오. - 4. 청각장애 '1급, 5. 언어장애 '1, 2, 5, 6급, 6. 지적장애, 7. 자폐성장애, 8. 정신장애 '4, 5, 6급, 9. 신장장애 '1, 3, 4, 6급, 10. 심장장애, 11. 호흡기장애, 12. 간장애 '4, 6급, 13. 안면장애, 14. 장루요루장애 '1, 6급, 15. 뇌전증장애 '1, 6급 ▶ 지난조사 이후 변화가 있는 경우 장애등급제 폐지 사항을 반영하여 '1. 장애의 정도가 심한 장애(기준 1~3급)', '2. 장애의 정도가 심하지 않은 장애(기준 4~6급)'로 응답 받습니다. ▶ 모름/응답거절 불가능합니다.														
PA2-2-1) 중복장애 유무	a**0801 2. 없음	a**0802 1. 응답내용이 맞다 2. 수정이 필요하다	1. 있음 2. 없음		a**0803 2. 없음	a**0804 1. 그대로이다 2. 변화가 있었다	1. 있음 2. 없음						a**0805 1. 있음	
PA2-2-2) 중복장애 유형	a**0806 해당없음	a**0807 1. 응답내용이 맞다 2. 수정이 필요하다	1. 지적장애 2. 뇌병변장애 3. 시각장애 4. 청각장애 5. 언어장애 6. 지적(정신지체)장애 7. 자폐성(발달)장애 8. 정신장애 9. 신장장애 10. 심장장애 11. 호흡기장애 12. 간장애 13. 안면장애 14. 장루요루장애 15. 뇌전증(간질)장애		a**0808 해당없음	a**0809 1. 그대로이다 2. 변화가 있었다	1. 지적장애 2. 뇌병변장애 3. 시각장애 4. 청각장애 5. 언어장애 6. 지적(정신지체)장애 7. 자폐성(발달)장애 8. 정신장애 9. 신장장애 10. 심장장애 11. 호흡기장애 12. 간장애 13. 안면장애 14. 장루요루장애 15. 뇌전증(간질)장애						a**0810 2. 뇌병변장애	
▶ 응답받은 중복장애 유형은 주된 장애유형과 같을 수 없습니다. ▶ 모름/응답거절 불가능합니다.														

[A2-3)~A2-4) 장애등록, 주된 장애유형, 장애등급, 중복장애 유무, 중복장애 유형 중
 지난조사 이후 하나라도 변화한 것이 있는 경우만 해당
 [PA2-1-0) ~ PA2-2-2)의 “⑤ 지난조사 이후 변화 여부”에서 하나라도 2인 경우만 해당

※ 기본 장애정보가 변화한 시점과 이유를 질문드리겠습니다.

a**0901, a**0902

A2-3) ○○○님의 기본 장애정보가 한가지라도 변화하였다면 그렇게 변화한 시점은 언제입니까? 가장 최근의 변화를 기준으로 응답해주시기 바랍니다.

1	2	3	4	5	6
---	---	---	---	---	---

□□□□년 □□□□월

*

- ▶ 지난조사 년월보다 정일 수는 없습니다.
- ▶ 현 조사월 후(>조사당시 년월)일수는 없습니다.
- ▶ “월”에서만 모름/응답거절 가능합니다. 모름/응답거절 시 범주형으로 응답받습니다.

a**0903

A2-3-1) 만약, 정확한 월을 모르신다면, 계절 중 하나를 선택해 주세요

1	2	3	4	5	6
---	---	---	---	---	---

91. 봄(3~5월) 92. 여름(6~8월) 93. 가을(9~11월) 94. 겨울(12~2월)

- ▶ 계절범주에서 모름/응답거절 가능합니다.

a**1001

A2-4) ○○○님의 기본 장애정보가 한 가지라도 변화하였다면 그렇게 변화한 이유는 무엇입니까? 가장 최근의 변화를 기준으로 응답해주시기 바랍니다.

※ A2-4의 4번 문항은 2021년 2차웨이브 6차조사에 수정된 보기 문항

1	2	3	4	5	6
---	---	---	---	---	---

1. 장애정도의 심화 또는 호전으로 인해
2. 다른 장애가 발생해서(질환 및 질병, 사고)
3. 등록 시 장애에 대한 판정 착오
4. 장애재심사의 결과로
5. 기타(적을 것: _____) a**1001t

- ▶ 주된 장애유형(PA2-1-1) 1개만 변화했는데 A2-4)가 '1'인 경우 다시 확인합니다. 중복장애를 가진 경우 주된 장애 이외의 장애가 심해져 주된 장애가 바뀌는 경우가 발생할 수도 있습니다.
- ▶ 주된 장애유형(PA2-1-1) 1개만 변화했는데 A2-4)가 '4'인 경우 다시 확인합니다.
- ▶ 장애등록이 취소(PA2-1-0)=2)되었는데 A2-4)에서 '2'인 경우 다시 확인합니다.
- ▶ 모름/응답거절 불가능합니다.

- PA2-1-0) “⑤ 지난조사 이후 변화 여부”에서 ‘2. 변화가 있었다(장애등록 취소)’를 응답한 패널은 A2-4) 응답 후 조사종료 안내문 제시 후 조사종료
- PA2-1-1) ⑦ 현재 최종 내용=1인 경우 A3-1)로 이동
- PA2-1-1) ⑦ 현재 최종 내용=2인 경우 A3-4)로 이동
- PA2-1-1) ⑦ 현재 최종 내용=3인 경우 A3-6)으로 이동
- PA2-1-1) ⑦ 현재 최종 내용=4, 5인 경우 A3-8)로 이동
- PA2-1-1) ⑦ 현재 최종 내용=6, 7인 경우 A3-10)으로 이동
- PA2-1-1) ⑦ 현재 최종 내용=8인 경우 주된 장애유형이 변화한 경우(PA2-1-1) ⑤ 변화여부=2)에는 A4-1), 그렇지 않은 경우(PA2-1-1) ⑤ 변화여부=1)에는 A5-1)로 갈 것
- PA2-1-1) ⑦ 현재 최종 내용=9인 경우 A3-14)로 이동
- PA2-1-1) ⑦ 현재 최종 내용=10, 11, 12인 경우 A3-15)로 이동
- PA2-1-1) ⑦ 현재 최종 내용=13, 14, 15인 경우 주된 장애유형이 변화한 경우 (PA2-1-1) ⑤ 변화여부=2)에는 A4-1), 그렇지 않은 경우(PA2-1-1) ⑤ 변화여부=1)에는 A5-1)로 갈 것

☐ 조사종료 안내문 ☐
 ○○○님 최종하게 되었습니다. 장애인고용패널조사는 등록장애인을 대상으로 시행하고 있어 ○○○님은 저희가 생각하는 기준에 부합하지 않는 것으로 나타나 부득이하게 조사를 중단할 수밖에 없습니다. 그동안 조사에 협조해 주셔서 감사드립니다.

※ 주된 장애의 특성에 대해 질문드리겠습니다.

a1101**

[지체장애인만 해당 [PA2-1-1] ⑦ 현재 최종 내용=1인 경우만 해당

A3-1) ○○○님의 장애의 주된 형태는 무엇입니까?

1	2	3	4	5	6
---	---	---	---	---	---

1. 절단
2. 마비
3. 관절(디스크, 고관절 등 포함)
4. 변형(척추후만증/측만증, 하지길이 단축, 왜소증 등 포함)

- 지난조사 응답내용을 참고합니다.
- 보기 설명
 - 1. 절단: 신체의 일부를 잃은 경우
 - 2. 마비: 형태의 변화 없이 기능을 잃어버리는 상태로, 감각이 없어지거나 움직일 수 없는 상태
 - 3. 관절: 관절에 장애가 있어 운동범위 감축 등 기능이 저하된 경우
 - 4. 변형: 척추측만증(척추가 옆으로 휘 경우), 척추후만증(척추가 앞으로 휘 경우), 하지길이 단축(한 다리가 건강한 다리보다 짧은 사람), 왜소증(성장이 멈춰 신장이 작은 사람) 등
- ▶ 모름/응답거절 불가능합니다.

a110201 ~ a**110203**

[지체장애인만 해당 [PA2-1-1] ⑦ 현재 최종 내용=1인 경우만 해당

A3-2) ○○○님께서 이 장애로 인해 불편함이 있는 부위는 어디입니까? 해당되는 부위를 모두 말씀해 주세요.

1	2	3	4	5	6
---	---	---	---	---	---

1. 상지(어깨, 팔, 손)
2. 하지(다리, 발)
3. 몸통(척추 등)

- 지난조사 응답내용을 참고합니다.
- 보기 설명
 - 1. 상지: 어깨, 팔, 손
 - 2. 하지: 다리, 발
- ▶ 모름/응답거절 불가능합니다.

a110301 ~ a**110307**

[지체장애인만 해당 [PA2-1-1] ⑦ 현재 최종 내용=1인 경우만 해당

A3-3) 현재 ○○○님의 장애와 관련하여 실생활에서 활용하고 있는 보장구를 모두 말씀해 주세요.

1	2	3	4	5	6
---	---	---	---	---	---

1. 의지(의수, 의족)
2. 보조기(팔, 척추, 다리)
3. 수동 휠체어
4. 전동 휠체어/스쿠터
5. 지팡이(목발)
6. 기타(적을 것: [a**110306t](#))
7. 없음

- 지난조사 응답내용을 참고합니다.
- 보기 설명
 - 1. 의지: 인공으로 만든 팔과 다리(인공사지)
 - 2. 보조기: 척추, 팔, 다리 등에 보조기를 착용하여 자세, 팔, 다리 등의 사용에 도움을 주는 기구
- ▶ '7. 없음'은 다른 보기들과 같이 선택될 수 없습니다.
- ▶ 모름/응답거절 가능합니다.

응답 후 주된 장애유형이 변화한 경우[PA2-1-1] ⑤ 변화여부=2]에는 A4-1), 그렇지 않은 경우[PA2-1-1] ⑤ 변화여부=1]에는 A5-1)로 갈 것

a1201**

[뇌병변장애인만 해당 [PA2-1-1] ⑦ 현재 최종 내용=2인 경우만 해당

A3-4) ○○○님의 장애의 주된 진단명은 무엇입니까?

1	2	3	4	5	6
---	---	---	---	---	---

1. 뇌성마비
2. 뇌졸중(뇌경색, 뇌출혈 등)
3. 뇌손상
4. 기타(적을 것: [a**1201t](#))

- 지난조사 응답내용을 참고합니다.
- 보기 설명
 - 1. 뇌성마비: 미성숙한 뇌에 출생 시 또는 출생 후 여러 인자에 의해 비진행성 병변이나 손상이 발생하여 임상적으로 운동과 자세의 장애를 보이게 되는 질환(뇌졸중에 비해 젊은 연령대에서 주로 발생)
 - 2. 뇌졸중: 뇌혈관이 막혀서 발생하는 뇌경색과 뇌혈관의 파열로 인해 뇌조직 내부로 혈액이 유출되어 발생하는 뇌출혈 등을 일컫음(뇌성마비에 비해 고령인 연령대에서 주로 발생)
 - 3. 뇌손상: 뇌의 신경조직에 이상이 생겨 행동 또는 기능상에 이상이 오는 상태
- ▶ 모름/응답거절 불가능합니다.

a120201 ~ a**120206**

[뇌병변장애인만 해당 [PA2-1-1] ⑦ 현재 최종 내용=2인 경우만 해당

A3-5) 현재 ○○○님의 장애와 관련하여 실생활에서 활용하고 있는 보장구를 모두 말씀해 주세요.

1	2	3	4	5	6
---	---	---	---	---	---

1. 보조기(팔, 척추, 다리)
2. 수동 휠체어
3. 전동 휠체어/스쿠터
4. 지팡이(목발)
5. 기타(적을 것: [a**120205t](#))
6. 없음

- 지난조사 응답내용을 참고합니다.
- 보기 설명
 - 1. 보조기: 척추, 팔, 다리 등에 보조기를 착용하여 자세, 팔, 다리 등의 사용에 도움을 주는 기구
- ▶ '6. 없음'은 다른 보기들과 같이 선택될 수 없습니다.
- ▶ 모름/응답거절 가능합니다.

응답 후 주된 장애유형이 변화한 경우[PA2-1-1] ⑤ 변화여부=2]에는 A4-1), 그렇지 않은 경우[PA2-1-1] ⑤ 변화여부=1]에는 A5-1)로 갈 것

a1301**

[시각장애인만 해당] [PA2-1-1) ⑦ 현재 최종 내용=3인 경우만 해당

A3-6) ○○○님은 저시력안경, 확대경 등의 보장구를 이용하는 경우를 포함하여 일반적인 크기의 책을 읽을 수 있습니까? (보이스아이 등 음성전환기기 제외)

1	2	3	4	5	6
---	---	---	---	---	---

- 어느 정도는 읽을 수 있다
→ 주된 장애유형이 변화한 경우[PA2-1-1) ⑤ 변화여부=2]에는 A4-1), 그렇지 않은 경우[PA2-1-1) ⑤ 변화여부=1]에는 A5-1)로 갈 것
- 거의 읽을 수 없다
- 완전히 읽을 수 없다

- 지난조사 응답내용을 참고합니다.
- ▶ 모름/응답거절 불가능합니다.

a1302**

[시각장애인만 해당] [PA2-1-1) ⑦ 현재 최종 내용=3인 경우만 해당

A3-7) 그렇다면 ○○○님은 점자해독이 가능합니까?

1	2	3	4	5	6
---	---	---	---	---	---

- 가능하다
- 불가능하다

- 지난조사 응답내용을 참고합니다.
- ▶ 지난조사 시 가능했는데('1') '2'로 응답하면 다시 확인합니다.
- ▶ 모름/응답거절 불가능합니다.

응답 후 주된 장애유형이 변화한 경우[PA2-1-1) ⑤ 변화여부=2]에는 A4-1), 그렇지 않은 경우[PA2-1-1) ⑤ 변화여부=1]에는 A5-1)로 갈 것

a1401**

[청각언어장애인만 해당] [PA2-1-1) ⑦ 현재 최종 내용=4, 5인 경우만 해당

A3-8) ○○○님은 말을 통한 대화가 가능하십니까? 보청기, 인공와우, 인공후두 등을 활용한 경우로 말씀해 주세요(수어(수화), 구화 제외)

1	2	3	4	5	6
---	---	---	---	---	---

- 어느 정도는 가능하다
→ 주된 장애유형이 변화한 경우[PA2-1-1) ⑤ 변화여부=2]에는 A4-1), 그렇지 않은 경우[PA2-1-1) ⑤ 변화여부=1]에는 A5-1)로 갈 것
- 거의 할 수 없다
- 완전히 할 수 없다

- 지난조사 응답내용을 참고합니다.
- ▶ 모름/응답거절 불가능합니다.

a1402**

[청각언어장애인만 해당] [PA2-1-1) ⑦ 현재 최종 내용=4, 5인 경우만 해당

A3-9) 그렇다면 ○○○님이 주로 사용하는 의사소통방법은 무엇입니까?

1	2	3	4	5	6
---	---	---	---	---	---

- 수어(수화)
- 구화
- 필담
- 기타(적을 것: [a**1402t](#))

- 지난조사 응답내용을 참고합니다.
- 보기 설명
 - 1. 수어(수화): 몸짓이나 손짓으로 표현하는 의사전달방법
 - 2. 구화: 상대가 말하는 입술 모양 따위로 그 뜻을 알아 듣고, 자기도 그렇게 소리 내어 말함
 - 3. 필담: 글로 써서 서로 묻고 대답함
- ▶ 모름/응답거절 가능합니다.

응답 후 주된 장애유형이 변화한 경우[PA2-1-1) ⑤ 변화여부=2]에는 A4-1), 그렇지 않은 경우[PA2-1-1) ⑤ 변화여부=1]에는 A5-1)로 갈 것

a1501**

[지적/자폐성장애인만 해당] [PA2-1-1) ⑦ 현재 최종 내용=6, 7인 경우만 해당

A3-10) ○○○님은 의사소통이 가능합니까?

1	2	3	4	5	6
---	---	---	---	---	---

1. 완전하게 의사소통 가능하다
2. 스스로 대부분의 의사소통 가능하다
3. 스스로 간단한 의사소통 가능하다
4. 도움을 통해 간단한 의사소통 가능하다
5. 의사소통이 전혀 불가능하다

- 지난조사 응답내용을 참고합니다.
- 가급적 보호자에게 확인합니다.
- ▶ 모름/응답거절 불가능합니다.

a1502**

[지적/자폐성장애인만 해당] [PA2-1-1) ⑦ 현재 최종 내용=6, 7인 경우만 해당

A3-11) ○○○님은 시간, 장소, 주위 사람(가족 제외) 등을 어느 정도 알아봅니까?

1	2	3	4	5	6
---	---	---	---	---	---

1. 시간, 장소, 주위사람(가족 제외) 등을 알아본다
2. 시간, 장소, 주위사람(가족 제외) 등을 일부만 알아본다
3. 시간, 장소, 주위사람(가족 제외) 등을 알지 못한다

- 지난조사 응답내용을 참고합니다.
- 가급적 보호자에게 확인합니다.
- ▶ 모름/응답거절 불가능합니다.

a150301, a**150302**

[지적/자폐성장애인만 해당] [PA2-1-1) ⑦ 현재 최종 내용=6, 7인 경우만 해당

A3-12) ○○○님은 한글을 읽고 쓸 수 있습니까?

1	2	3	4	5	6
---	---	---	---	---	---

항 목	불가능하다	제한적으로 가능하다	가능하다
1) 한글 읽기	1	2	3
2) 한글 쓰기	1	2	3

- 지난조사 응답내용을 참고합니다.
- 가급적 보호자에게 확인합니다.
- ▶ 모름/응답거절 불가능합니다.

a1504**

[지적/자폐성장애인만 해당] [PA2-1-1) ⑦ 현재 최종 내용=6, 7인 경우만 해당

A3-13) ○○○님은 버스, 지하철 등 대중교통수단을 어느 정도 이용할 수 있습니까?

1	2	3	4	5	6
---	---	---	---	---	---

1. 혼자 대중교통수단을 이용해서 어디든 갈 수 있다
2. 혼자 대중교통수단을 이용해서 한정된 장소만 갈 수 있다
3. 혼자 대중교통수단을 이용하지 못한다

- 지난조사 응답내용을 참고합니다.
- 가급적 보호자에게 확인합니다.
- ▶ 모름/응답거절 불가능합니다.

응답 후 주된 장애유형이 변화한 경우[PA2-1-1) ⑤ 변화여부=2]에는 A4-1), 그렇지 않은 경우[PA2-1-1) ⑤ 변화여부=1]에는 A5-1)로 갈 것

a1601**

[신장장애인만 해당] [PA2-1-1) ⑦ 현재 최종 내용=9인 경우만 해당]

A3-14) ○○○님은 정기적으로 투석(혈액투석 또는 복막투석)을 받고 계십니까?

1	2	3	4	5	6
---	---	---	---	---	---

1. 예

2. 아니오

- 지난조사 응답내용을 참고합니다.
- ▶ 모름/응답거절 불가능합니다.

a1602**

[신장심장호흡기간장애인만 해당]

[PA2-1-1) ⑦ 현재 최종 내용=9, 10, 11, 12인 경우만 해당]

A3-15) ○○○님은 장애와 관련하여 이식을 받으셨습니까?

1	2	3	4	5	6
---	---	---	---	---	---

1. 예

2. 아니오

- 지난조사 응답내용을 참고합니다.
- ▶ 주된 장애유형에 변화 없고(PA2-1-1) ⑤ 변화 여부=1) 지난조사 시 이식을 받았는데('1) A3-15)에 '2'로 응답하면 다시 확인합니다.
- ▶ 모름/응답거절 가능합니다

응답 후 주된 장애유형이 변화한 경우(PA2-1-1) ⑤ 변화여부=2)에는 A4-1), 그렇지 않은 경우(PA2-1-1) ⑤ 변화여부=1)에는 A5-1)로 갈 것

[A4-1]~A4-7) 주된 장애유형이 다른 장애유형으로 변화한 경우만 해당

[PA2-1-1) ⑤ 지난조사 이후 변화 여부=2인 경우만 해당

※ 주된 장애(PA2-1-1) ⑦ 현재 최종 내용이 발생한 내용에 대해 질문드리겠습니다.

a1701**

A4-1) ○○○님의 주된 장애(PA2-1-1)가 있는 것을 본인이나 보호자가 **알게 된 시점**은 언제입니까? 장애가 최초 발생한 시기와는 다를 수 있습니다.

1	2	3	4	5	6
---	---	---	---	---	---

1. 출생 전/출생 시 알게 되었다 → **A4-6)으로 갈 것**
2. 출생 후에 알게 되었다

- 장애인 복지카드 상 등록된 주 장애를 기준으로 응답받습니다. 이하 문항에서 동일하게 적용됩니다.
- 장애가 발생한 시점이 아닌 패널의 장애 발생을 본인 또는 주변에서 인지한 시점을 의미합니다.
- ▶ 모름/응답거절 불가능합니다.

a1702**

A4-2) 출생 후라면 구체적으로 ○○○님이 몇 살 때 알게 되었습니까? 만 나이로 말씀해 주세요.

1	2	3	4	5	6
---	---	---	---	---	---

만 세

- 장애발생을 알게 된 구체적인 나이를 만으로 기입합니다.
- 태어나서부터 돌까지는 만 0세에 해당합니다.
- ▶ 0~69세까지 응답이 가능합니다.
- ▶ 현재 만나이보다 클 수 없습니다.
- ▶ 모름/응답거절 가능합니다. 모름/응답거절 시 범주형으로 응답받습니다.

a1703**

A4-2-1) 만약 정확한 시점을 모르실 경우 대략 언제쯤 장애가 있음을 알게 되었는지 시기를 선택해 주세요.

※ A4-2-1의 10번 문항은 2021년 2차웨이브 6차조사에 수정된 보기 문항

1	2	3	4	5	6
---	---	---	---	---	---

- | | |
|------------------|--------------|
| 1. 출생이후 ~ 돌(만0세) | 2. 만 1~3세 |
| 3. 만 4~6세 | 4. 만 7~14세 |
| 5. 만 15~19세 | 6. 만 20~29세 |
| 7. 만 30~39세 | 8. 만 40~49세 |
| 9. 만 50~59세 | 10. 만 60~69세 |

- ▶ 응답한 범주가 현재 만나이보다 클 수 없습니다.
- ▶ 모름/응답거절 불가능합니다.

a1704**

A4-3) ○○○님의 주된 장애(PA2-1-1)가 발생한 시점은 장애 존재를 알게 된 시점과 동일합니까?

1	2	3	4	5	6
---	---	---	---	---	---

1. 장애가 발생한 시점에 장애가 있는지 알았다 → **A4-6)으로 갈 것**
2. 장애가 발생한 이후 1년 이상이 지나서 장애가 있는지 알게 되었다

- 장애가 발생한 시점에서 1년 내에 장애가 있는지 알게 된 경우도 "1. 장애가 발생한 시점에 장애가 있는지 알았다"로 응답받습니다.
- ▶ 모름/응답거절 불가능합니다.

a1705**

A4-4) 그렇다면 ○○○님의 주된 장애(PA2-1-1)가 발생한 시점은 언제입니까?

1	2	3	4	5	6
---	---	---	---	---	---

1. 출생 전/출생 시 발생하였다 → **A4-6)으로 갈 것**
2. 출생 후 발생하였다.

- 장애 발생을 알게 되었거나 장애를 등록한 시기가 아닌 검진 결과 실제 장애가 발생한 시기를 의미합니다.
- ▶ 모름/응답거절 불가능합니다.

a1706**

A4-5) 출생 후라면 구체적으로 ○○○님이 몇 살 때 발생하였습니까? 만 나이로 말씀해 주세요

1	2	3	4	5	6
---	---	---	---	---	---

만 세

- ▶ 장애가 발생한 구체적인 나이를 만으로 기입합니다.
- ▶ 태어나서부터 돌까지는 만 0세에 해당합니다.
- ▶ 0~69세까지 응답이 가능합니다.
- ▶ 장애를 알게 된 나이(A4-2, A4-2-1)보다 클 수 없습니다.
- ▶ 현재 만나이보다 클 수 없습니다.
- ▶ 모름/응답거절 가능합니다. 모름/응답거절 시 범주형으로 응답받습니다.

a1707**

A4-5-1) 만약 정확한 시기를 모르실 경우 대략 언제쯤 장애가 발생하였는지 선택해 주세요

※ A4-5-1의 10번 문항은 2021년 2차웨이브 6차조사에 수정된 보기 문항

1	2	3	4	5	6
---	---	---	---	---	---

- | | |
|------------------|--------------|
| 1. 출생이후 ~ 돌(만0세) | 2. 만 1~3세 |
| 3. 만 4~6세 | 4. 만 7~14세 |
| 5. 만 15~19세 | 6. 만 20~29세 |
| 7. 만 30~39세 | 8. 만 40~49세 |
| 9. 만 50~59세 | 10. 만 60~69세 |

- ▶ 응답한 범주가 현재 만나이보다 클 수 없습니다.
- ▶ 응답한 범주가 장애를 알게 된 나이(A4-2, A4-2-1)보다 클 수 없습니다.
- ▶ 모름/응답거절 불가능합니다.

a1801**

A4-6) 이 장애(PA2-1-1)가 발생한 가장 주된 원인은 무엇입니까?

1	2	3	4	5	6
---	---	---	---	---	---

1. 선천적 또는 출생 시 원인 → **A5-1)로 갈 것**
2. 일자리에서의 질병 및 사고(산업재해)
3. 교통사고
4. 일반사고
5. 후천적 질환
6. 원인불명

- 장애발생 원인별 구체적 사례 보기
- 1. 선천적 원인: 유전성, 다낭성신증, 다운증후군, 선천성 발육기형, 모체의 감염, 모체의 만성 질환, 기타염색체 이상, 미상
 1. 출생 시 원인: 조산, 난산, 출산 시 외상, 미상
- 3. 교통사고: 운전자, 탑승자, 보행자로서의 사고
- 4. 일반사고: 폭력에 의한 사고, 가정 내 사고, 스포츠 및 놀이 중 사고, 전상, 화상, 낙상, 약물 사고 등으로 교통사고, 일자리에서의 사고 등을 제외한 것임
- ▶ 장애발생시기(A4-5, A4-5-1) 또는 장애를 알게 된 시기(A4-2, A4-2-1)가 '7세 이후(A4-5≥7 또는 A4-5-1≥4 또는 A4-2≥7 또는 A4-2-1≥4)인데 장애발생원인이 "1. 선천적 또는 출생 시 원인"이면 다시 확인합니다.
- ▶ 장애발생을 알게 된 시기(A4-1)가 "1. 출생 전/출생 시 알게 되었다"이거나 장애발생시기(A4-4)가 "1. 출생 전/출생 시 발생하였다"인 경우 장애발생원인은 "1. 선천적 또는 출생 시 원인", "6. 원인불명"만 나올 수 있습니다.
- ▶ 출생~만14세에 장애가 발생했는데 "2. 일자리에서 질병 및 사고(산업재해)"인 경우 다시 확인합니다.
- ▶ 모름/응답거절 가능합니다.

a012101, a012102

A4-6) ○○○님이 읍면동 주민센터에서 최초 장애등록을 하신 시기는 언제입니까?

1	2	3	4	5
---	---	---	---	---

년 월

a012103

A4-6-1) 만약, 정확한 월을 모르신다면, 계절 중 하나를 선택해 주세요

1	2	3	4	5
---	---	---	---	---

91. 봄(3~5월) 92. 여름(6~8월) 93. 가을(9~11월) 94. 겨울(12~2월)

- ▶ 출생년도보다 전(<A1-3)일 수는 없습니다.
- ▶ 현 조사월 후(>조사당시 년월)일수는 없습니다.
- ▶ 응답으로 환산한 만나이가 장애를 알게 된 나이(A4-2, A4-2-1)보다 작을 수는 없습니다.
- ▶ "월"에서만 모름/응답거절 가능합니다. 모름/응답거절 시 범주형으로 응답받습니다.

a1802**

A4-7) ○○○님은 이 장애(PA2-1-1)의 발생으로 인해 당시 다니던 일자리를 자의나 타의에 의해 그만두셨습니까?

1	2	3	4	5	6
---	---	---	---	---	---

1. 해당 질환 또는 사고에도 불구하고 다니던 일자리에 변화가 없었다
2. 해당 질환 또는 사고로 인해 다니던 일자리를 자의로 그만두었다
3. 해당 질환 또는 사고로 인해 다니던 일자리를 타의로 그만두었다
4. 당시에 일자리를 다니고 있지 않았다

- ▶ A4-6)이 “2. 일자리에서의 질병 및 사고”인데 A4-7)이 “4. 당시에 일자리를 다니고 있지 않았다”인 것은 불가능합니다.
- ▶ 모름/응답거절 가능합니다.

[모든 패널 응답]

※ 주된 장애(PA2-1-1) ⑦ 현재 최종 내용의 현재 상태에 대해 질문드리겠습니다.

a1901**

A5-1) 현재 ○○○님의 주된 장애(PA2-1-1)는 작년 이때쯤과 비교했을 때 어떠한 상태입니까?

1	2	3	4	5	6
---	---	---	---	---	---

1. 호전(개선)되고 있다
2. 변화 없다
3. 악화 또는 진행 중이다

- ▶ 모름/응답거절 가능합니다.

a1902**

A5-2) ○○○님은 현재 장애(PA2-1-1)로 인해 정기적인 치료(약물 투여 포함)가 필요한 상태입니까?

1	2	3	4	5	6
---	---	---	---	---	---

1. 예
2. 아니오 → **A6-1)으로 갈 것**

- 장애가 아닌 다른 질병 등으로 치료가 필요한 경우는 해당되지 않습니다.
- ▶ 모름/응답거절 가능합니다. 모름/응답거절 시 B1-1)로 이동합니다.

a1903**

A5-3) 그렇다면 장애(PA2-1-1) 관련 치료를 목적으로 정기적, 지속적으로 병의원 등을 방문하고 계십니까?

1	2	3	4	5	6
---	---	---	---	---	---

1. 예
2. 아니오

- 장애가 아닌 다른 질병 등으로 치료가 필요한 경우는 해당되지 않습니다.
- ▶ 모름/응답거절 가능합니다.

[모든 패널 응답]

※ 다음은 ○○○님의 장애 또는 건강 문제로 인해 특정 행동을 하는데 겪을 수 있는 어려움에 대해 질문드리겠습니다. 이미 말씀하신 내용이나 상황과 겹치더라도 양해 부탁드립니다.

a2001**

A6-1) ○○○님은 안경을 써도 보는 데 어려움이 있습니까?

1	2	3	4	5	6
---	---	---	---	---	---

1. 전혀 어렵지 않다
2. 약간 어렵다
3. 상당히 어렵다
4. 전혀 할 수 없다

- 보장구(안경 등)를 사용하더라도 가까운 물건 또는 먼 물건을 보기가 어려운 상황을 의미합니다.
- ▶ 모름/응답거절 가능합니다.

a2002**

A6-2) ○○○님은 보청기를 사용해도 듣는 데 어려움이 있습니까?

1	2	3	4	5	6
---	---	---	---	---	---

1. 전혀 어렵지 않다
2. 약간 어렵다
3. 상당히 어렵다
4. 전혀 할 수 없다

- 보장구(보청기 등)를 사용하더라도 조용하거나 시끄러운 환경에서 듣기가 어렵거나 서로 다른 소리를 구별하는데 어려운 상황을 의미합니다.
- ▶ 모름/응답거절 가능합니다.

a2003**

A6-3) ○○○님은 걸거나 계단을 오르는 데 어려움이 있습니까?

1	2	3	4	5	6
---	---	---	---	---	---

1. 전혀 어렵지 않다
2. 약간 어렵다
3. 상당히 어렵다
4. 전혀 할 수 없다

- 장치(휠체어, 목발, 보행기 등) 또는 도움제공자의 도움이 필요한 경우는 어려움이 있다고 간주합니다. 또한 짧은 거리나 먼거리 이동할 때, 휴식 없이 걸거나 할 때 어려움을 느끼는 경우도 포함합니다.
- 균형 잡기, 지구력 또는 기타 비근골격 장애로 인한 어려움도 포괄적으로 포함됩니다.
- 예를 들어, 낯선 곳에서 걷기 어려운 시각장애인 또는 조명이 없을 때 계단을 오르는데 어려움이 있는 청각장애인 역시도 걷기에 어려움이 있다고 판단합니다.
- ▶ 모름/응답거절 가능합니다.

a2004**

A6-4) ○○○님은 기억하거나 집중하는데 어려움이 있습니까?

1	2	3	4	5	6
---	---	---	---	---	---

1. 전혀 어렵지 않다
2. 약간 어렵다
3. 상당히 어렵다
4. 전혀 할 수 없다

- 일상 활동 수행을 위해 기억하거나 집중하는데 어려움을 겪는 사람을 파악하기 위한 문항입니다.
- 집중은 읽기, 숫자 계산, 학습과 같은 정신적 능력의 사용 또는 작업을 완료하기 위해 현재 작업에 집중하는 것을 의미합니다.
- 길을 찾거나, 활동에 집중할 수 없거나, 장소 또는 날짜를 잊어버리거나, 누군가가 방금 말한 것을 기억하는 것이 힘든 것도 어려움에 포함됩니다.
- 그러나, 많은 작업량 또는 스트레스로 인한 일시적인 상황과 약물 오남용으로 인한 집중, 기억력 저하 상황은 포함되지 않습니다.
- ▶ 모름/응답거절 가능합니다.

a2005**

A6-5) ○○○님은 스스로 옷 입기, 목욕하기 등 자기 관리 활동을 하는 데 어려움이 있습니까?

1	2	3	4	5	6
---	---	---	---	---	---

1. 전혀 어렵지 않다
2. 약간 어렵다
3. 상당히 어렵다
4. 전혀 할 수 없다

- 스스로 옷 입기와 목욕하기는 자기 관리의 기본적인 항목입니다.
- 목욕하기는 몸 전체를 닦는 것을 의미하며, 여기에는 목욕에 필요한 모든 품목을 스스로 마련할 수 있는지를 의미합니다.
- 스스로 옷 입기는 상체 및 하체에 적절한 옷을 갖춰 입는 것이며, 보관 장소의 파악, 단추 고정, 매듭 묶기, 지퍼 등의 행위가 모두 포함됩니다.
- ▶ 모름/응답거절 가능합니다.

a2006**

A6-6) ○○○님은 일상생활에서 말을 하거나 듣고, 이해하는데 어려움이 있습니까?

1	2	3	4	5	6
---	---	---	---	---	---

1. 전혀 어렵지 않다
2. 약간 어렵다
3. 상당히 어렵다
4. 전혀 할 수 없다

- 다른 사람이 말하거나 다른 방식으로 의사소통을 하려고 할 때 문제가 있는 경우가 해당됩니다.
- 청각장애 또는 언어 장애인이 기계적인 문제로 소통이 어렵거나, 단어를 알고 있고 문장을 구성할 수 있다고 하더라도 마음의 문제 등으로 인해 표현이 어려운 경우도 해당됩니다.
- 그러나, 외국인 또는 귀화인에게 모국어가 아닌 언어(한국어)로 의사소통 하는데 어려움이 있는지 묻는 것이 아님에 유의합니다.
- ▶ 모름/응답거절 가능합니다.

응답 후 "B. 경제활동상태 판별" 파트로 갈 것

B. 경제활동상태 판별

[지난조사 당시 임금근로자, 비임금근로자만 해당 [B2019_PB1=1인 경우만 해당]

※ 먼저 지난조사 당시(2020년 ○월 ○일) 응답해주신 ○○○님의 일자리에 대한 기본 정보를 질문드리겠습니다.

PB1) 지난조사 당시(2020년 ○월 ○일) 응답해주신 ○○○님의 일자리는 주업과 부업을 포함하여 총 (B2019_PB2)개입니다.
2020년 ○월 ○일 기준으로 일자리 정보를 확인하여 잘못된 정보가 있는 경우 해당 정보를 수정해 주시고,
현재도 지속하고 있는지 응답해 주십시오. 또한, 지난조사 이후부터 현재까지 변화가 있었다면 변화된 내용을 응답해 주십시오.
변화가 여러 번 있었을 경우 최근의 변화 기준으로 응답해 주십시오.

1	2	3	4	5	6
---	---	---	---	---	---

①~⑧까지 지난조사 당시 하고 있던 일자리(부업 포함) 개수(B2019_PB2)만큼 문항 생성

[1] 첫 번째 일자리(주업)		PB1-1-1)	PB1-1-2)	PB1-1-3)	PB1-1-4)
		일자리가 하는 일 (사업 내용)	본인이 주로 하는 일 (직업 내용)	주로 사용하는 장비 또는 기계	종사상 지위
① 지난조사 시 응답내용	응답내용을 확인해 주세요.	b**0101 , b**0201 b**0301 <i>의류 세탁</i>	b**0106 b**0206 b**0306 <i>세탁소 운영, 세탁</i>	b**0111 b**0211 b**0311 <i>세탁기계</i>	b**0114 b**0214 b**0314 <i>4. 자영업자</i>
② 지난조사 기준 응답 수정 필요 여부	지난조사 결과가 맞습니까?	b**0103 b**0203 b**0303 1. 응답내용이 맞다 2. 수정이 필요하다 3. 근무하지 않았다 →일자리가 2개 이상인 경우 다음 일자리로 갈 것 →일자리가 1개인 경우 PB2)로 갈 것	b**0108 b**0208 b**0308 1. 응답내용이 맞다 2. 수정이 필요하다	b**0112 b**0212 b**0312 1. 응답내용이 맞다 2. 수정이 필요하다	b**0115 b**0215 b**0315 1. 응답내용이 맞다 2. 수정이 필요하다 3. 근무하지 않았다 →일자리가 2개 이상인 경우 다음 일자리로 갈 것 →일자리가 1개인 경우 PB2)로 갈 것
• 지난조사에서 종사상 지위를 임금근로자(상용, 임시, 일용), 자영업자, 무급가족종사자 간에 잘못 응답한 경우 기준 일자리를 그만두고 새로운 일자리를 시작한 것으로 처리합니다. 이 때 '3. 근무하지 않았다'를 선택합니다. ▶ ① 지난조사 시 응답내용의 종사상 지위가 '4. 자영업자', '5. 무급가족종사자'인 경우 ② 지난조사 기준 응답 수정 필요 여부에서 '2. 수정이 필요하다'는 응답할 수 없습니다. ▶ 모름/응답거절 불가능합니다.					

[일자리가 하는 일 정보 수정이 필요한 경우만 해당 [PB1-1-1) ② 지난조사 기준 응답 수정 필요 여부=2인 경우만 해당]

PB1-1-1) ③ 지난조사 기준 응답 수정

지난조사 당시(2020년 ○월 ○일) 일자리는 주로 무엇을 하는 곳입니까? 최대한 자세하게 말씀해 주세요.

1	2	3	4	5	6
---	---	---	---	---	---

[1] 첫 번째 일자리(주업) - 일자리가 하는 일(사업 내용)	
패널 본인이 아닌 일자리(직장)가 무엇을 하는 곳인지 구체적으로 적어 주세요.	b**0104 , b**0204 , b**0304 <i>직접 기입</i>
사업 내용에 해당하는 산업코드를 골라 주세요.	b**0105 , b**0205 , b**0305 <i>부록1. 한국표준산업분류표의 중분류 수준(두자리)으로 보기항목 구성합니다.</i>

- 사업체의 종합적이고 전문적인 기능을 명시해야 합니다. 가급적 주생산품을 포함하여 최대한 구체적으로 적어주시기 바랍니다.
- ▶ 직접 기입은 모름/응답거절 불가능합니다.
- ▶ 산업코드는 모름/응답거절 가능합니다.

[본인이 주로 하는 일 정보 수정이 필요한 경우만 해당] [PB1-1-2] ② 지난조사 기준 응답 수정 필요 여부=2인 경우만 해당

PB1-1-2) ③ 지난조사 기준 응답 수정

지난조사 당시(2020년 ○월 ○일) 이 일자리에서 ○○○님은 주로 어떤 일을 하셨습니까? 최대한 자세하게 말씀해 주세요.

1	2	3	4	5	6
---	---	---	---	---	---

[1] 첫 번째 일자리(주업) - 본인이 주로 하는 일(직업 내용)	
패널 본인이 주로 어떤 일을 하는지 구체적으로 적어 주세요.	b**0109, b**0209, b**0309 직접 기입
직업 내용에 해당하는 직업코드를 골라 주세요.	b**0110, b**0210, b**0310 _부록2. 한국표준직업분류표의 중분류 수준(두자리)으로 보기 항목 구성합니다.

- 일자리(직장)가 아닌 패널 본인이 주로 하는 일을 의미합니다. 최대한 구체적으로 적어주시기 바랍니다.
- 회사원, 공무원, 상업 등으로 기입하면 안됩니다.
- ▶ 직접 기입은 모름/응답거절 불가능합니다.
- ▶ 직업코드는 모름/응답거절 가능합니다.

[주로 사용하는 장비 또는 기계 정보 수정이 필요한 경우만 해당] [PB1-1-3] ② 지난조사 기준 응답 수정 필요 여부=2인 경우만 해당

PB1-1-3) ③ 지난조사 기준 응답 수정

지난조사 당시(2020년 ○월 ○일) 이 일자리에서 주로 사용한 장비나 도구, 기계는 무엇입니까? 최대한 자세하게 말씀해 주세요.

1	2	3	4	5	6
---	---	---	---	---	---

[1] 첫 번째 일자리(주업) - 주로 사용하는 장비 또는 기계	
일자리에서 주로 사용한 장비나 도구, 기계를 구체적으로 적어 주세요.	b**0113, b**0213, b**0313 직접 기입

- ‘줄자’, ‘드라이버’ 등 사소한 장비라도 적어주시기 바랍니다.
- ▶ 모름/응답거절 가능합니다.

[종사상 지위 정보 수정이 필요한 경우만 해당] [PB1-1-4] ② 지난조사 기준 응답 수정 필요 여부=2인 경우만 해당

b0116, b**0216, b**0316**

PB1-1-4) ③ 지난조사 기준 응답 수정

지난조사 당시(2020년 ○월 ○일) 이 일자리에서의 종사상 지위는 무엇입니까?

1	2	3	4	5	6
---	---	---	---	---	---

1. 상용근로자 2. 임시근로자 3. 일용근로자 4. 자영업자 5. 무급가족종사자

- 지난조사에서 종사상 지위를 임금근로자(상용, 임시, 일용), 자영업자, 무급가족종사자 간에 잘못 응답한 경우 기존 일자리를 그만두고 새로운 일자리를 시작한 것으로 처리합니다. '4. 자영업자', '5. 무급가족종사자'를 응답한 경우 앞선 '② 지난조사 기준 응답 수정 필요 여부'를 '3. 그만 두었다'로 다시 응답합니다.
- ▶ ① 지난조사 시 응답내용의 종사상 지위가 임금근로자(1, 2, 3)인 경우 '4. 자영업자', '5. 무급가족종사자'는 응답할 수 없습니다.
- ▶ ① 지난조사 시 응답내용과 동일할 수 없습니다.
- ▶ 모름/응답거절 불가능합니다.

[1] 첫 번째 일자리(주업)		PB1-1-1)	PB1-1-2)	PB1-1-3)	PB1-1-4)
		일자리가 하는 일 (사업 내용)	본인이 주로 하는 일 (직업 내용)	주로 사용하는 장비 또는 기계	종사상 지위
④ 지난조사 기준 응답내용 수정 결과	수정 결과를 확인해 주세요.	<i>의류 세탁</i>	<i>세탁소 운영, 세탁</i>	<i>세탁기계</i>	<i>4. 자영업자</i>

- ▶ ② 수정 필요 여부에서 '1. 응답내용이 맞다고 응답한 경우 "① 지난조사 시 응답내용"을 출력합니다.
- ▶ ② 수정 필요 여부에서 '2. 수정이 필요하다고 응답한 경우 "③ 지난조사 기준 응답 수정"을 출력합니다.

[1] 첫 번째 일자리(주업) ⑤ 일자리의 현재 지속 여부	
현재도 이 일자리를 지속하고 있습니까?	b**0117, b**0217, b**0317 1. 지속하고 있다 2. 그만 두었다
<ul style="list-style-type: none"> • 동일한 일자리에서 임금근로자(상용, 임시, 일용), 자영업자, 무급가족종사자 간 변화가 있었던 경우에는 해당 일자리를 그만두고 새로 시작한 것으로 봅니다. 해당 경우에는 '2. 그만 두었다'로 응답합니다. • 건설현장 일용노동자, 파출부, 기사도ومی 등의 임금근로자가 장소는 수시로 바뀌더라도 1개월 이상의 공백 기간 없이 계속해서 같은 일을 하고 있는 경우 '1. 지속하고 있다'로 응답합니다. • 건설현장 일용노동자, 파출부, 기사도ومی 등의 임금근로자가 동일한 내용의 일을 하고 있지만 중간에 1개월 이상의 공백 기간이 있었을 경우 '2. 그만 두었다'로 응답합니다 (동일 일자리 일시휴직은 제외). • 상용근로자나 임시근로자의 경우 일하는 기업체가 변경된 경우 일자리가 바뀐 것으로 보고, '2. 그만 두었다'로 응답합니다. • 상용근로자나 임시근로자의 경우 기업체는 동일하나 사업체만 바뀌었다면 일자리를 그만둔 것으로 보지 않습니다. '1. 지속하고 있다'로 응답합니다. (예: 본사에서 지점으로 이동, 공장1에서 공장2로 이동 등) • 파견, 용역 근로자가 동일한 일자리에서 일하더라도 하청업체가 바뀐 경우, 또는 원청업체의 소속직원으로 변경된 경우 등은 기존 일자리를 그만두고 새로운 일자리를 시작한 것으로 봅니다. '2. 그만 두었다'로 응답합니다. • 자영업자 또는 무급가족종사자의 경우 지난조사 이후 주 생산품목이나 서비스가 바뀐 경우 일자리가 바뀐 것으로 보고, '2. 그만 두었다'로 응답합니다. • 무급가족종사자의 경우 가령 부모가 운영하는 농장에서 일을 돕다가 배우자가 운영하는 세탁소로 옮긴 경우는 기존 무급가족종사 일자리를 그만두고 새로운 일자리를 시작한 것으로 간주합니다. '2. 그만 두었다'로 응답합니다. • 무급가족종사자의 경우 주당 18시간 이상 일을 해야 일자리가 있는 것으로 인정합니다. 주당 18시간 미만으로 일하는 경우 '2. 그만 두었다'로 응답합니다. <p>▶ 모름/응답거절 불가능합니다.</p>	

[1] 첫 번째 일자리(주업)		PB1-1-1)	PB1-1-2)	PB1-1-3)	PB1-1-4)
		일자리가 하는 일 (사업 내용)	본인이 주로 하는 일 (직업 내용)	주로 사용하는 장비 또는 기계	종사상 지위
⑥ 지난조사 이후 현재 또는 그만둘 당시 기준 변화 여부	현재 또는 그만둘 당시, 변화된 내용이 있습니까?	b**0118 b**0218 b**0318	b**0121 b**0221 b**0321	b**0124 b**0224 b**0324	b**0126 b**0226 b**0326
		1. 그대로이다 2. 변화가 있었다	1. 그대로이다 2. 변화가 있었다	1. 그대로이다 2. 변화가 있었다	1. 그대로이다 2. 변화가 있었다
<ul style="list-style-type: none"> • 현재 지속하고 있지 않은 일자리에 대해서도 응답 받습니다. • 현재 지속하고 있지 않은 경우에는 그만둘 당시 기준으로 변화된 내용이 있는지 확인합니다. <p>▶ ⑤ 일자리 현재 지속 여부가 '1. 지속하고 있다' 이면서 ④ 지난조사 기준 응답내용 수정 결과가 '4. 자영업자', '5. 무급가족종사자'인 경우 종사상 지위에서 '2. 변화가 있었다'는 응답할 수 없습니다.</p> <p>▶ 모름/응답거절 불가능합니다.</p>					

[일자리가 하는 일 정보 변화가 있는 경우만 해당 [PB1-1-1) ⑥ 지난조사 이후 변화 여부=2인 경우만 해당

PB1-1-1) ⑦ 지난조사 이후 현재 또는 그만둘 당시 기준 변화 내용

일지리의 사업내용이 어떻게 변화하였습니까? 최대한 자세하게 말씀해 주세요.

1	2	3	4	5	6
---	---	---	---	---	---

[1] 첫 번째 일자리(주업) - 일자리가 하는 일(사업 내용)	
일자리(직장)가 무엇을 하는 곳으로 변화하였는지 구체적으로 적어 주세요.	b**0119, b**0219, b**0319 직접 기입
사업 내용에 해당하는 산업코드를 골라 주세요.	b**0120, b**0220, b**0320 부록1. 한국표준산업분류표의 중분류 수준(두자리)으로 보기항목 구성합니다.

- 사업체의 종합적이고 전문적인 기능을 명시해야 합니다. 기급적 주생산품을 포함하여 최대한 구체적으로 적어주시기 바랍니다.
- ▶ 직접 기입은 모름/응답거절 불가능합니다.
- ▶ 산업코드는 모름/응답거절 가능합니다.

[본인이 주로 하는 일 정보 변화가 있는 경우만 해당 [PB1-1-2) ⑥ 지난조사 이후 변화 여부=2인 경우만 해당

PB1-1-2) ⑦ 지난조사 이후 현재 또는 그만둘 당시 기준 변화 내용

이 일자리에서 ○○○님의 주 업무가 어떻게 변화하였습니까? 최대한 자세하게 말씀해 주세요.

1	2	3	4	5	6
---	---	---	---	---	---

[1] 첫 번째 일자리(주업) - 본인이 주로 하는 일(직업 내용)	
달리진 주 업무를 구체적으로 적어 주세요.	b**0122, b**0222, b**0322 직접 기입
직업 내용에 해당하는 직업코드를 골라 주세요.	b**0123, b**0223, b**0323 부록2. 한국표준직업분류표의 중분류 수준(두자리)으로 보기항목 구성합니다.

- 일자리(직장)가 아닌 패널 본인이 주로 하는 일을 의미합니다. 최대한 구체적으로 적어주시기 바랍니다.
- 회사원, 공무원, 상업 등으로 기입하면 안됩니다.
- ▶ 직접 기입은 모름/응답거절 불가능합니다.
- ▶ 직업코드는 모름/응답거절 가능합니다.

[주로 사용하는 장비 또는 기계 정보 변화가 있는 경우만 해당 [PB1-1-3) ⑥ 지난조사 이후 변화 여부=2인 경우만 해당

PB1-1-3) ⑦ 지난조사 이후 현재 또는 그만둘 당시 기준 변화 내용

이 일자리에서 주로 사용한 장비나 도구, 기계가 어떻게 변화하였습니까? 최대한 자세하게 말씀해 주세요.

1	2	3	4	5	6
---	---	---	---	---	---

[1] 첫 번째 일자리(주업) - 주로 사용하는 장비 또는 기계	
달리진 사용장비나 도구, 기계를 구체적으로 적어 주세요.	b**0125, b**0225, b**0325 직접 기입

- ‘줄자’, ‘드라이버’ 등 사소한 장비라도 적어주시기 바랍니다.
- ▶ 모름/응답거절 가능합니다.

[종사상 지위 정보 변화가 있는 경우만 해당] [PB1-1-4) ⑥ 지난조사 이후 변화 여부=2인 경우만 해당] **b**0127, b**0227, b**0327**

PB1-1-4) ⑦ 지난조사 이후 현재 또는 그만둘 당시 기준 변화 내용
이 일자리에서 종사상 지위가 어떻게 변화하였습니까?

1	2	3	4	5	6
---	---	---	---	---	---

1. 상용근로자 2. 임시근로자 3. 일용근로자 4. 자영업자 5. 무급가족종사자

- ⑤ 일자리의 현재 지속 여부에서 '1. 지속하고 있다고 응답한 경우 임금근로자(상용, 임시, 일용), 자영업자, 무급가족종사자 간 이동은 불가능합니다.
- ▶ ⑤ 일자리의 현재 지속 여부가 '1. 지속하고 있다' 이면서 ④ 지난조사 기준 응답내용 수정 결과가 임금근로자(1, 2, 3)인 경우 '4. 자영업자', '5. 무급가족종사자'는 응답할 수 없습니다.
- ▶ ④ 지난조사 기준 응답내용 수정 결과와 동일할 수 없습니다.
- ▶ 모름/응답거절 불가능합니다.

[1] 첫 번째 일자리(주업)		PB1-1-1)	PB1-1-2)	PB1-1-3)	PB1-1-4)
		일자리가 하는 일 (사업 내용)	본인이 주로 하는 일 (직업 내용)	주로 사용하는 장비 또는 기계	종사상 지위
⑧ 현재 또는 그만둘 당시 기준 최종 내용	최종 결과를 확인해 주세요.	<i>의류 세탁</i>	<i>세탁소 운영, 세탁</i>	<i>세탁기계</i>	<i>4. 자영업자</i>

- ▶ ⑥ 지난조사 이후 변화 여부가 '1. 그대로이다'고 응답한 경우 "④ 지난조사 시 응답 수정 결과"를 출력합니다.
- ▶ ⑥ 지난조사 이후 변화 여부가 '2. 변화가 있었다'고 응답한 경우 "⑦ 지난조사 이후 변화 내용"을 출력합니다.

[모든 패널 대상]

※ 다음으로 지난조사(2020년 ○월 ○일) 이후 새로 시작한 일자리에 대해 질문드리겠습니다.

b**040101~b**040103

PB2) ○○○님은 지난조사(2020년 ○월 ○일) 이후 새로 시작해서 1주일 이상 지속한 일자리가 있습니까?

또는 1주일 이상 지속하지는 않았지만 지난조사 이후 새로 시작해서 지난주에 1시간이라도 일한 적이 있는 일자리가 있습니까?
 지금은 하고 있지 않은 일자리도 모두 응답해 주십시오.

1	2	3	4	5	6
---	---	---	---	---	---

1. 지난조사 이후 새로 시작해서 1주일 이상 지속한 일자리가 있다 → **b**040201** 개
2. 1주일엔 안되지만 새로 시작해서 지난주(현재) 1시간 이상 일한 일자리가 있다 → **b**040202** 개
3. 없다 → **PB4**로 갈 것

▶ '1', '2' 복수응답 가능합니다. '3. 없다'는 다른 보기와 같이 선택될 수 없습니다.

- "일자리"에 대한 정의
 - 1주일 이상 동일한 일을 지속한 경우 일자리로 간주합니다. 일회성으로 1주일 미만 일한 경우에는 일자리로 보지 않습니다.
 - 단, 지난주에 새로 시작하여 1주일이 되지 않은 경우에는 지난주에 1시간이라도 일하였다면, 일자리로 간주합니다.
 - 함께 사는 가족이 경영하는 고정된 물리적 사업공간에서 보수를 받지 않고 사업을 돕는 무급가족종사자의 경우에는 주당 18시간 이상 일을 해야 일자리로 간주합니다.
 - 비임금근로자 중 고정된 물리적 사업공간이 없고 피고용인을 두지 않으며, 본인의 전문적 지식이나 기술을 이용한 서비스의 제공을 업으로 하는 경우 프리랜서로 분류되는 자영업자로 일자리를 갖고 있는 것으로 간주합니다.
 - 학습지 방문교사, 골프장 경기보조원, 보험설계사 및 각종 금융상품, 화물지입차량 기사, 택배기사 등의 특수형태근로종사자는 임금근로 일자리를 갖고 있는 것으로 간주합니다.
 - 학생 등이 학업을 하면서 아르바이트를 하는 경우에도 동일한 일을 1주일 이상 하였을 경우 일자리로 간주합니다.
 - 동일 일자리에서 일시휴직 중인 경우 일자리를 갖고 있는 것으로 간주합니다.
- "일자리 개수" 산정 시
 - 상용 및 임시근로자의 경우 일하는 기업체가 변경된 경우 서로 다른 일자리로 간주. 기업체는 같고 사업체만 바뀌었다면 서로 같은 일자리로 간주합니다.
 - 건설현장 일용노동자, 파출부, 가사도우미 등과 같이 새벽시장, 인력사무소, 아는 사람 등을 통해 매일매일 일거리가 있을 때 고용되어 하는 형태로서 일하는 장소가 매우 불규칙한 경우에는 장소는 수시로 바뀌더라도 1개월 이상 공백 기간 없이 계속해서 같은 일을 하였을 경우 하나의 일자리로 간주합니다. 중간에 1개월 이상의 공백 기간이 있었다면, 일자리가 변경된 것으로 간주합니다.
 - 동일한 일자리에서 종사상 지위가 '임금근로자(상용, 임시, 일용)', '자영업자', '무급가족종사자' 간 변화가 있었던 경우 서로 다른 일자리로 간주합니다.
 - 파견, 용역 근로자가 동일한 일자리에서 일하더라도 하청업체가 변경되었거나 원청업체의 소속직원으로 변경된 경우 등은 서로 다른 일자리로 간주합니다.
 - 자영업자 또는 무급가족종사자의 경우 주 생산품목이나 서비스가 바뀐 경우 서로 다른 일자리로 간주합니다.
 - 무급가족종사자의 경우 부모가 운영하는 농장에서 일을 돕다가 배우자가 운영하는 세탁소로 옮긴 경우 서로 다른 일자리로 간주합니다.

PB3) 해당 일자리에에서의 가장 최근 상황에 대한 정보를 응답해 주십시오.

1	2	3	4	5	6
---	---	---	---	---	---

[PB2]=1, 2번에 응답한 개수의 합계만큼 일자리 정보 입력란을 순차적으로 생성

항 목	일자리가 하는 일 (산업코드)	본인이 주로 하는 일 (직업코드)	주로 사용하는 장비 또는 기계	종사상 지위	이 일자리의 현재 지속 여부
PB3-1)	첫번째 일자리 b**0501 b**0601 b**0701 직접 기입 b**0502 b**0602 b**0702 산업코드 <input type="text"/>	b**0503 b**0603 b**0703 직접 기입 b**0504 b**0604 b**0704 직업코드 <input type="text"/>	b**0505 b**0605 b**0705 직접 기입	b**0506 b**0606 b**0706 1. 상용근로자 2. 임시근로자 3. 일용근로자 4. 자영업자 5. 무급가족종사자	b**0507 b**0607 b**0707 1. 지속하고 있다 2. 그만두었다
PB3-2)	두번째 일자리 직접 기입 산업코드 <input type="text"/>	직접 기입 직업코드 <input type="text"/>	직접 기입	1. 상용근로자 2. 임시근로자 3. 일용근로자 4. 자영업자 5. 무급가족종사자	1. 지속하고 있다 2. 그만두었다
...

- ▶ 산업코드는 부록1. 한국표준산업분류표의 중분류 수준(두자리)으로 보기항목 구성합니다.
- ▶ 직업코드는 부록2. 한국표준직업분류표의 중분류 수준(두자리)으로 보기항목 구성합니다.
- ▶ 일자리가 하는 일, 본인이 주로 하는 일, 주로 사용하는 장비 또는 기계의 직접 기입은 모름/응답거절 불가능합니다.
- ▶ 산업코드, 직업코드는 모름/응답거절 가능합니다.
- ▶ 종사상 지위, 이 일자리의 현재 지속 여부는 모름/응답거절 불가능합니다.

PB4) ○○○님은 지난조사 이후 총 (B_PB4A)개의 일자리에 종사하였으며, 현재(지난주 기준) 총 (B_PB4B)개의 일자리에 종사하고 계십니다.

1	2	3	4	5	6
---	---	---	---	---	---

[PB1), PB3)에서 조사된 일자리가 1개 이상 있는 경우 개수(B_PB4A)만큼 최종 정보 출력

일자리 번호	일자리가 하는 일	본인이 주로 하는 일	주로 사용하는 장비 또는 기계	종사상 지위	이 일자리의 현재 지속 여부	구분	기존 일 구분
1	의류 세탁	세탁소 운영, 세탁	세탁 기계	4. 자영업자	지속	기존 일	1. 주업
2	제과점	빵 판매	금전출납기	3. 일용근로자	그만됨	새로운 일	해당없음
3	온라인 서점	고객관리	컴퓨터, 인터넷	2. 임시근로자	지속	새로운 일	해당없음

1. 확인 → 현재 “0”개의 일자리에 종사하고 있는 경우 B1-1)로 갈 것

[PB1), PB3)에서 조사된 현재 지속하고 있는 일자리가 2개 이상 있는 경우에 해당 [B_PB4B ≥ 2 인 경우만 해당

jobdj**0101, jobdj**0102, jobdj**0103, jobdj**0201, jobdj**0202, jobdj**0203

PB5) ○○○님이 현재(지난주 기준) 지속하고 있는 일자리 중 주업은 어느 것입니까? 주업은 일반적으로 취업시간이 길거나 수입이 많은 일 자리를 기준으로 선정합니다.

1	2	3	4	5	6
---	---	---	---	---	---

- 1의 일자리(의류 세탁 - 세탁소 운영, 세탁)
- 2의 일자리(온라인 서점 - 고객관리)

일자리 번호	일자리가 하는 일	본인이 주로 하는 일	주로 사용하는 장비 또는 기계	종사상 지위	이 일자리의 현재 지속 여부	구분	기존 일 구분
1	의류 세탁	세탁소 운영, 세탁	세탁 기계	4. 자영업자	지속	기존 일	1. 주업
2	온라인 서점	고객관리	컴퓨터, 인터넷	2. 임시근로자	지속	새로운 일	해당없음

b013401

B1-5) ○○○님은 지난주에 주된 일 이외에 다른 일을 한 적이 있습니까?

1	2	3	4	5	6
---	---	---	---	---	---

1. 있었다
2. 없었다 → B1-8)로 갈 것

b013402

B1-6) ○○○님은 지난주에 주된 일 이외에 모두 몇 개의 일을 하였습니다습니까?

1	2	3	4	5	6
---	---	---	---	---	---

개

- 주업이란 수입을 목적으로 주로 하는 일이고, 부업은 주업 이외에 따로 수입을 목적으로 하는 일을 말합니다. 통상적으로 주업은 취업시간이 가장 많은 일을 말하지만 주된 일에 대한 응답자의 판단기준에 따라 응답받습니다.
 - 학생이 통학하면서 틈틈이 아르바이트를 한 경우는 ‘아르바이트’가 주업이므로 부업은 없게 됩니다.
 - ▶ 모름/응답거절 불가능합니다.
- ▶ 모름/응답거절 불가능합니다.

[PB1), PB3)에서 조사된 현재 지속하고 있는 일자리가 2개 이상 있는 경우에 해당 [B_PB4B ≥ 2 인 경우만 해당

b**2601

PB6) ○○○님이 부업을 하시는 이유는 무엇입니까? 가장 주된 이유 한 가지만 말씀해 주세요.

1	2	3	4	5	6
---	---	---	---	---	---

1. 더 많은 소득을 올리기 위해
2. 여가를 활용하기 위해
3. 평소 하고 싶은 일어서
4. 사회나 다른 사람을 도우려고
5. 현 일자리를 그만두었을 때를 대비하기 위해
6. 기타(적을 것 b**2601t)

▶ 모름/응답거절 가능합니다.

[모든 패널 대상]

※ ○○○님의 지난주의 일과 관련하여 질문 드리겠습니다.
이미 응답하신 내용과 일부 중복되더라도 양해 부탁드립니다.

b2701**

B1-1) ○○○님은 지난주에 본인의 수입을 목적으로 1시간 이상 일하였습니까?

1	2	3	4	5	6
---	---	---	---	---	---

1. 예 → B1-5)로 갈 것
2. 아니오

- 본인의 수입을 위해 일한 것은 오직 본인 자신의 수입을 위해 일한 것을 말하며, 가구원 등 다른 사람의 수입을 위해 일한 것은 해당되지 않습니다.
- 농림수산업에 종사하는 것은 물론, 학생 아르바이트, 프리랜서 등으로 일하는 경우도 포함되며, 돈이 아닌 현물 등으로 사례를 받는 것도 일한 것에 해당합니다.
- 가정주부, 학생, 연로자라고 해서 전혀 일을 하지 않는 것으로 단정하면 안됩니다.
- ▶ PB4)에서 현재 지속하고 있는 일자리가 있음(B_PB4B≥1)에도 '2. 아니오'를 선택하면 다시 확인합니다. (무급가족종사자나 일시휴직자는 '2. 아니오'로 응답할 수 있습니다.)
- ▶ PB4)에서 현재 지속하고 있는 일자리가 없음(B_PB4B=0)에도 '1. 예'를 선택하면 다시 확인합니다.
- ▶ PB4)에서 현재 지속하고 있는 일자리가 모두 무급가족종사자이더라도 '1. 예'를 선택하면 다시 확인합니다.
- ▶ 모름/응답거절 불가능합니다.

b2702**

B1-2) ○○○님은 지난주에 함께 사는 가족의 사업체 또는 농장에서 보수를 받지 않고 1시간 이상 일하였습니까?

1	2	3	4	5	6
---	---	---	---	---	---

1. 예 → B1-5)로 갈 것
2. 아니오

- 무급가족종사자를 확인하는 문항으로 생계를 같이 하는 혈연 가구원의 수입을 위해 일한 경우 해당됩니다.
- 생계를 같이 하는 비혈연 가구원이나 혈연이라 하더라도 생계를 달리하면 해당되지 않습니다.
- ▶ PB4)에서 현재 지속하고 있는 일자리 중 무급가족종사자 일자리가 있음에도 '2. 아니오'를 선택하면 다시 확인합니다.
- ▶ PB4)에서 현재 지속하고 있는 일자리 중 무급가족종사자 일자리가 없음에도 '1. 예'를 선택하면 다시 확인합니다.
- ▶ 모름/응답거절 불가능합니다.

b2703**

B1-3) ○○○님은 지난주에 일을 하지는 않았지만 직장(일)을 가지고 있었습니까?
(지난주 일시휴직 상태였는지를 의미합니다.)

1	2	3	4	5	6
---	---	---	---	---	---

1. 있었다
2. 없었다 → B2-1)로 갈 것

- 일시휴직 사유가 해소되면 즉시 직장(일)에 복귀 가능해야 합니다.
- 유급휴직자는 '유급' 자체가 복귀가 확실한 것으로 간주되어 유직기간에 관계없이 일시휴직자(1. 있었다)로 처리합니다.
- 여기서 작가, 디자이너 등의 프리랜서, 농림어업 종사자 등은 지난 1년간 꾸준히 일을 해왔으면 지난주 일을 하지 않았어도 직장(일자리)이 있는 것으로 봅니다.
- 무급가족종사자, 일용근로자 등은 지난주 일거리가 없어서 일을 하지 않은 경우 직장(일자리)을 갖고 있지 않은 것으로 봅니다.
- ▶ PB4)에서 현재 지속하고 있는 일자리가 있음(B_PB4B≥1)에도 '2. 없었다'를 선택하면 다시 확인합니다.
- ▶ PB4)에서 현재 지속하고 있는 일자리가 없음(B_PB4B=0)에도 '1. 있었다'를 선택하면 다시 확인합니다.
- ▶ 모름/응답거절 불가능합니다.

b2704**

B1-4) ○○○님이 지난주에 일을 하지 않은 이유는 무엇입니까?

1	2	3	4	5	6
---	---	---	---	---	---

- 1. 일시적 병, 사고
 - 2. 휴가·연가
 - 3. 교육·훈련
 - 4. 육아
 - 5. 가족적 이유
 - 6. 노사분규
 - 7. 사업부진·조업중단
 - 8. 기타(적을 갖 b**2704t) → B2-1)로 갈 것
- } → B1-5)~B1-6) 응답 후 B1-9)로 갈 것

- “7. 사업부진·조업중단”은 일기불수, 기계고장, 원료부족 등으로 일을 하지 못하고 대기하고 있는 경우로서 그러한 요인들이 해소되면 곧바로 작업에 들어갈 것이 확실한 경우, 일시적으로 일거리가 없는 경우 등을 의미합니다.
- 코로나-19로 인한 자가격리는 “8. 기타(자가격리)”로 응답받습니다.
- ▶ 모름/응답거절 불가능합니다.

b2705**

B1-4-1) 지난주에 직장(일)을 하지 않은 이유가 올해 코로나19 사태의 영향을 받은 것입니까?

※ B1-4-1은 2020년 2차웨이브 5차조사에 추가된 신규 문항

1	2	3	4	5	6
---	---	---	---	---	---

- 1. 전혀 영향을 받지 않음(전혀 관련 없음)
- 2. 일정 정도 영향을 받음
- 3. 많은 영향을 받음

- ‘지난주에 일을 하지 않은 이유’ 중 “3. 교육·훈련”이라고 응답한 사람이 코로나-19로 인해 “3. 많은 영향을 받음”이라고 응답할 경우 재확인합니다.
- ▶ 모름/응답거절 불가능합니다.

b2801**

B1-5) 평소 1주 동안 36시간 미만 일하십니까?
(주된 일과 그 외 일들을 합하여 말씀해 주세요)

1	2	3	4	5	6
---	---	---	---	---	---

- 1. 36시간 미만 일한다
- 2. 36시간 이상 일한다 → B1-7)로 갈 것

- ‘평소’란 6개월, 1년 등 지난주보다 긴 기간을 의미하며, 천재지변, 사고 등 일시적 사유와 상관없이 전형적으로 일한 주당 시간을 응답받습니다.
- 주입과 부업으로 일한 시간을 합쳐서 응답해 주십시오.
- 36시간은 주 6일 근로의 경우 하루 6시간, 주 5일 근로의 경우 7.2시간 정도입니다.
- 평소 취업시간 측정 방법
 - 매우 규칙적으로 일한 경우: 반복적으로 일한 주당 시간으로 판단
 - 매주 일을 하지만, 일한 시간의 변동이 큰 경우: 평소 대상기간에 가장 빈번하게 발생하는 주당 시간으로 판단
 - 매주 일을 하지 않지만, 매월 하루 이상 일한 경우: 지난 1개월 간의 주당 평균시간으로 판단
 - 매월 일을 하지 않지만, 매 분기(또는 반기) 하루 이상 일한 경우: 지난 3개월(또는 6개월)간의 주당 평균시간으로 판단
 - 일시적으로 지난주에만 일한 경우: 평소 일을 하거나 하지 않았다면 평소 취업시간은 0시간으로 판단
 - 계절적인 일을 하는 경우: 계절별로 성수기와 비수기를 구분한 후 성수기 또는 비수기에 평소 일하는 시간을 각각 파악하여 주당 시간으로 판단
- 조사대상기간에 새로운 일을 시작한 사람은 계약상 정해졌거나 근로예정이 주당 취업시간으로 판단합니다.
- ▶ 모름/응답거절 불가능합니다.

b2802**

B1-6) 평소 1주일에 36시간 미만 일하는 이유는 무엇입니까?
(주된 일과 그 외 일들을 합하여 말씀해 주세요)

▶ 모름/응답거절 불가능합니다.

1	2	3	4	5	6
---	---	---	---	---	---

1. 정규근무시간이 36시간 미만
2. 장애로 인해 근무를 오래할 수 없어서
3. 장애 이외의 건강문제로 근무를 오래할 수 없어서
4. 육아, 가사
5. 통학
6. 본인이 원해서
7. 평소 일거리가 없어서
8. 기타(적을 것: _____)

[지난주 1시간 이상 일한 응답자만 해당] [B1-1)=1 이거나 B1-2)=1 인 경우만 해당]

b2901**

B1-7) ○○○님은 지난주에는 실제 몇 시간 일하셨습니다? 주된 일과 그 외 일들을 포함해서 말씀해 주세요

1	2	3	4	5	6
---	---	---	---	---	---

1. 18시간 미만 일하였다
 → B1-2)=1이면 B2-1)로 갈 것
 → B1-1)=1이면 B1-8)로 갈 것
2. 18시간 이상 36시간 미만 일하였다 → B1-8)로 갈 것
3. 36시간 이상 일하였다 → B3-1)로 갈 것

- 주업과 부업으로 일한 시간을 합쳐서 응답받습니다.
- 정규근무시간 이외 초과근무시간도 포함해서 응답받습니다.
- 18시간은 주 6일 근로의 경우 하루 3시간, 주 5일 근로의 경우 3.6시간이며, 36시간은 주 6일 근로의 경우 하루 6시간, 주 5일 근로의 경우 7.2시간 정도입니다.
- 0.5시간(30분) 이상은 반올림하여 한 시간으로 간주합니다.
- 식사, 통근소요시간 등은 제외합니다.
- 조사대상기간에 새로운 일을 시작한 사람은 지난주 실제 일한 시간을 기입하고, "B1-11) 사유에 기타로 "지난주 O요일에 취업" 등과 같이 기입합니다.
- ▶ 모름/응답거절 불가능합니다.

b2902**

B1-8) ○○○님이 지난주에 36시간 미만 일한 이유는 무엇입니까?

1	2	3	4	5	6
---	---	---	---	---	---

1. 지난주 뿐만 아니라 평소 1주일에 36시간 미만 일함
2. 장애 관련 이유로
3. 장애 이외 일시적 질병이나 사고로
4. 날씨가 좋지 않아서
5. 휴가·연가·공휴일이어서
6. 교육·훈련 중이어서
7. 육아로 인해
8. 가족적 이유로
9. 노사분규로
10. 일시적으로 일거리가 없어서
11. 사업부진, 조업중단으로
12. 기타(적을 것: **b**2902t**)

- "11. 사업부진, 조업중단으로"는 직장 및 본인의 사업체의 경기부진, 주문감소 등으로 일을 적게 한 경우, 기계고장 등 회사사정으로 조업이 중단되어 일을 적게 한 경우 등을 의미합니다.
- ▶ 평소 36시간 미만 일한다고 하였는데(B1-5=1) B1-8)이 "1. 지난주 뿐만 아니라 평소 1주일에 36시간 미만 일함"이 아닌 경우 다시 확인합니다.
- ▶ 모름/응답거절 불가능합니다.

b3001**

B1-9) ○○○님은 지난주에 더 많은 시간 일하기를 원하십니까? 또는 다른 일을 더하거나 더 많이 일할 수 있는 다른 일(직장)로 바꾸기 원하십니까?

1	2	3	4	5	6
---	---	---	---	---	---

1. 현재 하고 있는 일의 시간을 늘리고 싶었다
2. 현재 하고 있는 일 이외에 다른 일도 하고 싶었다
3. 더 많이 일할 수 있는 일(직장)로 바꾸고 싶었다
4. 계속 그대로 일하고 싶었다 → **B3-1)로 갈 것**
5. 현재 하고 있는 일의 시간을 줄이고 싶었다 → **B3-1)로 갈 것**

- “1. 현재 하고 있는 일의 시간을 늘리고 싶었다”는 매일 일자리와 고용주가 바뀌는 건설 일용근로자, 기사도우미 등이 더 일하고 싶은 경우도 해당합니다.
- “4. 계속 그대로 일하고 싶었다”는 더 많은 시간의 일을 원하지 않는 경우로, 현재의 일을 계속하기를 원하는 경우와 동일 고용주에서 더 많은 시간의 일을 원하지 않지만 근무 조건이나 장소 변경만을 원하는 경우도 해당합니다.
- “5. 현재 하고 있는 일의 시간을 줄이고 싶었다”는 현재 일의 취업시간이 많아 시간을 줄이고 싶어하는 경우 또는 더 적게 일할 수 있는 다른 일(직장)로 옮기고 싶어하는 경우가 해당합니다.
- ▶ 모름/응답거절 불가능합니다.

b3002**

B1-10) 그렇다면 ○○○님은 지난주에 일이 더 주어졌거나 더 많은 시간 일할 수 있는 다른 일(직장)이 주어졌다면 할 수 있었습니까?

1	2	3	4	5	6
---	---	---	---	---	---

1. 있었다
2. 없었다

▶ 모름/응답거절 불가능합니다.

b3003**

B1-11) ○○○님은 지난 4주 동안 더 많은 시간 일하기 위해 현재 하는 일을 더 찾아보거나 다른 일(직장)을 찾아본 적이 있습니까?

1	2	3	4	5	6
---	---	---	---	---	---

1. 있었다
2. 없었다

▶ 모름/응답거절 불가능합니다.

b013501

B1-15) ○○○님의 주된 일자리(가장 중요한 일)에서의 종사상 지위는 무엇입니까?

1	2	3	4	5	6
---	---	---	---	---	---

1. 상용근로자
2. 임시근로자
3. 일용근로자
4. 자영업자
5. 무급가족종사자

응답 후 B3-1)로 갈 것

- 보기 설명
- 1. 상용직: 근로계약기간이 1년 이상이거나 정해진 계약 기간 없이 본인이 원하면 계속 일할 수 있는 경우
- 2. 임시직: 근로계약기간이 1개월 이상 1년 미만이거나 근로계약기간이 없더라도 1년 이내에 이 일이 끝날 것이라고 생각되는 경우 (단, 한 직장에서 오래 일하였다 하더라도 근로계약기간이 1년 미만이면 임시직입니다.)
- 3. 일용직: 근로계약기간이 1개월 미만인 근로자이거나 매일매일 고용되어 일당제 급여를 받고 일하거나, 일정한 장소없이 돌아다니면서 일한 대가를 받는 경우
- 4. 자영업자: 자기 책임하에 독립적인 형태로 일을 수행하며, 사업을 경영하는 사람
- 5. 무급가족종사자: 자기가족(동일가구 내)의 일원이 경영하는 사업체에서 일정한 보수 없이 적어도 주당 18시간 이상 일한 자 (동일 가구 내 가족이라도 일정한 급여를 받으면 임금근로자로 분류)
- ‘사장’이라 하더라도 개인기업인 경우는 자영업자, 법인기업인 경우는 임금근로자로 분류합니다.
- 개인적으로 고객을 찾거나 맞이하여 상품이나 서비스를 제공하고 그 일한만큼(실적에 따라) 소득을 얻는 형태 (예: 보험설계사, 학습지도사, 퀵서비스 배달기사, 골프장 캐디 등)의 종사상의 지위는 임금근로자로 판단하고, 계약기간 여부에 따라 상용, 임시, 일용근로자로 기입합니다.
- ▶ 본인의 수입이 있는 일을 1시간 이상 하였는데(B1-1)=1) “5. 무급가족종사자”로 응답한 경우 다시 확인합니다.
- ▶ 모름/응답거절 불가능합니다.

※ ○○○님의 지난 4주(2021년 4월 18일(일)~5월 15일(토)) 구직활동 여부 및 지난주(2021년 5월 15일이 포함된 1주간, 2021년 5월 9일(일)~5월 15일(토)) 취업의사와 관련하여 질문드리겠습니다.

b3101**

B2-1) ○○○님은 지난 4주 내에 직장(일)을 구해 보았습니까?

(1개월 이내 취업예정자는 '구해 보았다'에 해당됩니다.)

1	2	3	4	5	6
---	---	---	---	---	---

1. 구해 보았다
2. 구해 보지 않았다 → **B2-3)으로 갈 것**

- 구직활동이란 일자리를 얻기 위하여 공공기관이나 민간 기관에 구직등록이나 이력서 제출, 면접 참여, 시험 응시, 일자리 상담 및 의뢰, 사업체 방문, 취업박람회 참석 등의 적극적인 활동을 한 경우를 의미합니다. 단지 마음가짐으로만 구직을 하고자 하는 것이나 취업을 위한 교육 훈련, 독학 등은 해당하지 않습니다.
- 자영업주인 경우(농림어업 경영주 포함), 사업계획서 수립, 영업장소 탐색이나 임대차 계약, 시장조사, 자문 및 컨설팅, 재배할 품종 선택, 가축 구입, 어선 구입과 같은 구체적인 활동을 한 경우를 의미합니다.
- 과거에 구직활동을 한 후 계속해서 확인하지 않은 경우 등은 구직활동으로 인정되지 않습니다.
- ▶ 모름/응답거절 불가능합니다.

b3102**

B2-2) ○○○님은 지난주에 직장(일)이 주어졌다면 일을 시작할 수 있었습니까?

1	2	3	4	5	6
---	---	---	---	---	---

1. 있었다 → **B3-1)로 갈 것**
2. 없었다 → **B2-8)로 갈 것**

- 일을 할 수는 있었어도 가사나 통학 등으로 인해 당장 취업을 할 수 없는 경우는 "2. 없었다"에 해당합니다.
- ▶ 모름/응답거절 불가능합니다.

b3103**

B2-3) ○○○님은 지난주에 직장(일)을 원하였습니까?

1	2	3	4	5	6
---	---	---	---	---	---

1. 원하였다
2. 원하지 않았다 → **B2-6)으로 갈 것**

- 장애상태 등 여러 제약요인들과는 상관없이 순수하게 취업을 원하였는지 질문합니다.
- ▶ 모름/응답거절 불가능합니다.

b3104**

B2-4) ○○○님은 지난주에 직장(일)이 주어졌다면 일을 시작할 수 있었습니까?

1	2	3	4	5	6
---	---	---	---	---	---

1. 있었다
2. 없었다

- 일을 할 수는 있었어도 가사나 통학 등으로 인해 당장 취업을 할 수 없는 경우는 "2. 없었다"에 해당합니다.
- ▶ 모름/응답거절 불가능합니다.

b3105**

B2-5) ○○○님이 직장(일)을 원하면서 지난 4주 내에 구하지 않은 주된 이유는 무엇입니까?

1	2	3	4	5	6
---	---	---	---	---	---

1. 전공이나 경력에 맞는 일거리가 없을 것 같아서
2. 원하는 임금수준이나 근로조건이 맞는 일거리가 없을 것 같아서
3. 근처(주변)에 일거리가 없을 것 같아서
4. 교육, 기술, 경험이 부족해서
5. 나이가 너무 어리거나 많다고 고용주가 생각할 것 같아서
6. 이전에 찾아보았지만 일자리가 없었기 때문에
7. 구직(취업·창업) 정보나 방법을 몰라서
8. 자영업을 하려고 하지만 창업할 능력, 상황이 안 되어서
9. 육아 또는 가사로 인해
10. 학교에 다니고 있어서
11. 장애로 인해 업무를 제대로 수행할 수 없을 것 같아서
12. 장애인이라는 이유로 고용주가 채용하지 않을 것 같아서
13. 장애 이외의 질병이나 사고로(건강문제)
14. 취업/창업을 위해 준비 중이어서
15. 일을 하면 기초수급자격이 박탈되거나 생계급여가 감소할 것을 우려해
16. 기타(적을 것: **b**3105t**)

- ▶ 현재 학교에 재학 중이지 않다고 응답했는데(PA1-5-2 ⑦ 현재 최종 내용=1, 3, 4, 5, 6), "10. 학교에 다니고 있어서"를 응답할 경우 다시 확인합니다.
- ▶ 모름/응답거절 불가능합니다.

b3108**

B2-5-1) 지난 4주 내에 직장(일)을 구하지 않은 이유가 올해 코로나 지속의 영향을 받은 것입니까?

※ B2-5-1은 2021년 2차웨이브 6차조사에 수정된 문항

1	2	3	4	5	6
---	---	---	---	---	---

1. 전혀 영향을 받지 않음(전혀 관련 없음)
2. 일정 정도 영향을 받음
3. 많은 영향을 받음

응답 후 B2-8)로 갈 것

▶ 모름/응답거절 불가능합니다.

b3106**

B2-6) ○○○님이 지난주에 직장(일)을 원하지 않은 주된 이유는 무엇입니까?

1	2	3	4	5	6
---	---	---	---	---	---

1. 전공이나 경력에 맞는 일거리가 없을 것 같아서
2. 원하는 임금수준이나 근로조건이 맞는 일거리가 없을 것 같아서
3. 근처(주변)에 일거리가 없을 것 같아서
4. 교육, 기술, 경험이 부족해서
5. 나이가 너무 어리거나 많다고 생각해서
6. 이전에 찾아보았지만 일자리가 없었기 때문에
7. 구직(취업·창업) 정보나 방법을 몰라서
8. 자영업을 하려고 하지만 창업할 능력, 상황이 안 되어서
9. 육아 또는 가사로 인해
10. 학교에 다니고 있어서
11. 장애로 인해 업무를 제대로 수행할 수 없을 것 같아서
12. 장애인이라는 이유로 고용주가 채용하지 않을 것 같아서
13. 장애 이외의 질병이나 사고로(건강문제)
14. 취업/창업을 위해 준비 중이어서
15. 일을 하면 기초수급자격이 박탈되거나 생계급여가 감소할 것을 우려해
16. 그저 일하고 싶지 않아서 또는 일할 필요가 없어서
17. 기타(적을 것: b**3106t)

▶ 현재 학교에 재학 중이지 않다고 응답했는데(PA1-5-2 ⑦ 현재 최종 내용=1, 3, 4, 5, 6), "10. 학교에 다니고 있어서"를 응답할 경우 다시 확인합니다.
▶ 모름/응답거절 불가능합니다.

b3109**

B2-6-1) ○○○님이 직장(일)을 원하지 않은 이유가 코로나 지속의 영향을 받은 것입니까?

※ B2-6-1은 2021년 2차웨이브 6차조사에 수정된 문항

1	2	3	4	5	6
---	---	---	---	---	---

1. 전혀 영향을 받지 않음(전혀 관련 없음)
2. 일정 정도 영향을 받음
3. 많은 영향을 받음

▶ 모름/응답거절 불가능합니다.

b3107**

B2-7) ○○○님이 직장(일)을 원하지 않으셨어도 본인에게 맞는 직장(일)이 주어졌거나 일을 하지 못하는 상황이 해소되었다면 **지난주에** 일을 하실 수는 있는 상황이었습니까?

1	2	3	4	5	6
---	---	---	---	---	---

1. 할 수는 있는 상황이었다
2. 할 수 없는 상황이었다

▶ 패널의 근로능력에 바탕을 둔 근로가능성을 질문합니다.
▶ 모름/응답거절 불가능합니다.

b3201**

B2-8) ○○○님은 지난주에 주로 무엇을 하였습니다습니까?

1	2	3	4	5	6
---	---	---	---	---	---

1. 육아
2. 가사
3. 정규교육기관 통학
4. 입학학원 통학
5. 취업을 위한 학원·기관 통학(고시학원, 직업훈련기관 등)
6. 취업준비
7. 진학준비
8. 연로해서 쉬었음
9. 장애로 인하여 쉬었음
10. 장애 이외의 질병이나 사고(건강문제)로 쉬었음
11. 특별한 이유 없이 쉬었음
12. 기타(적을 것: b**3201t)

- 미취학자녀의 양육과 가사를 병행하는 경우에는 '1. 육아'에 해당합니다.
- '9. 장애로 인하여 쉬었음'은 현재 장애로 인하여 직장(일)을 얻기 위한 활동을 하지 못하고 있는 경우를 의미합니다.
- ▶ 현재 학교에 재학 중이지 않다고 응답했는데(PA1-5-2 ⑦ 현재 최종 내용=1, 3, 4, 5, 6), "3. 정규교육기관 통학"을 응답할 경우 다시 확인합니다.
- ▶ 55세 이하인 분이 '8. 연로해서 쉬었음'을 응답할 경우 다시 확인합니다.
- ▶ 모름/응답거절 불가능합니다.

※ 다음은 ○○○님의 평소 경제활동상태에 대해 질문드리겠습니다.

b3301~b**3312**

B3-1) 다음은 지난 해 5월부터 월별로 ○○○님의 주된 경제활동상태에 대해 질문하겠습니다. 해당 월의 주된 상태를 기준으로 말씀해 주세요.

※ B3-1의 1~12번 문항은 2021년 2차웨이브 6차조사에 수정된 보기 문항

1	2	3	4	5	6
---	---	---	---	---	---

월	주된 상태	월	주된 상태
1	2020년 5월	7	2020년 11월
2	2020년 6월	8	2020년 12월
3	2020년 7월	9	2021년 1월
4	2020년 8월	10	2021년 2월
5	2020년 9월	11	2021년 3월
6	2020년 10월	12	2021년 4월

〈보기〉
 1. 취업 2. 구직(실업) 3. 취업상태도 아니었고, 구직도 하지 않았음

- 주말 및 공휴일을 제외하고 해당 월에 가장 많이 한 활동을 기준으로 응답받습니다.
- ▶ 지난조사 시 미취업자(B2020_PB1=2)이면서, 지난조사 이후 새롭게 시작한 일자리도 없다(PB2=3)고 응답했는데, '1. 취업'으로 1개 이상 응답한 경우 다시 확인합니다.
- ▶ 지난조사 이후 새롭게 시작한 일자리가 있다(PB2=1)고 응답했는데, '1. 취업'이 하나도 없으면 다시 확인합니다.
- ▶ 월별 모름/응답거절 가능합니다.

- PB5에서 주업으로 선택한 일자리의 종사상 지위(B_PB5)가 임금근로자(1. 상용근로자, 2. 임시근로자, 3. 일용근로자)인 경우
 "C-a. 임금근로자" 파트로 갈 것

- PB5에서 주업으로 선택한 일자리의 종사상 지위(B_PB5)가 비임금근로자(4. 자영업자, 5. 무급가족종사자)인 경우
 "C-b. 비임금근로자" 파트로 갈 것

- PB4에서 현재 지속하고 있는 일자리가 없는 경우(B_PB4B=0)
 "C-c. 미취업자" 파트로 갈 것

C-a. 임금근로자

※ ○○○님께서 현재(지난주) 하고 계시는 가장 중요한 일자리(주업) 정보는 다음과 같습니다.

1 2 3 4 5 6					
일자리가 하는 일 (산업코드)	본인이 주로 하는 일 (직업코드)	주 사용장비나 기계	종사상 지위	구분	기존 일 구분
ca**0101 (ca**0102)	ca**0103 (ca**0104)	ca**0105	ca**0106 1 상용근로자	기존 일	1. 주업

※ 이제부터 이 일자리(직장)에 대해 기본적인 사항을 질문드리겠습니다.

ca**0201, ca**0203~ca**0205

Ca1-1) ○○○님이 현재 재직 중인 일자리(직장)는 어디입니까? 구체적인 사업체(사업장)명과 소재지를 말씀해 주시기 바랍니다.
(임금을 지급하는 회사를 기준으로 말씀해 주세요)

1	2	3	4	5	6
---	---	---	---	---	---

- ○○○님이 현재 종사하고 있는 일자리(직장)는 사업체(사업장)명이 있습니까?
 1. 예
 2. 아니오 → 소재지로 갈 것
- 그럼 사업체(사업장)명은 무엇입니까?

○○자동차 XX공장
- 이 일자리(직장)의 소재지는 어디입니까?

시(도) _____ 구(시/군)

_____ 동(읍/면)

- ▶ (기존 일자리) 지난조사 응답내용을 참고합니다.
- ▶ 임금근로자의 경우 지난주에 주로 일한 일자리(직장)를 기준으로 응답받습니다(이하 임금근로자 항목에서 동일).
- ▶ 파견, 용역근로자의 경우 현재 소속되어 있는 사업체(임금을 지급하는 회사)의 정보를 응답받습니다(이하 임금근로자 항목에서 동일).
- ▶ “사업체명 유무”에서 모름/응답거절 불가능합니다.
- ▶ “사업체명 유무”에서 “2. 아니오”로 응답한 경우에는 소재지로 이동합니다.
- ▶ “사업체명”은 줄여서 쓰지 말고 최하위단위까지 구체적으로 정확히 기입합니다.
예) 서울지방병무청, 서울 북부 수도사업소 등
- ▶ “사업체명”에서 모름/응답거절 불가능합니다.
- ▶ 농림어업 종사자 등 재직 중인 일자리의 직장명이 없는 경우 “소재지”는 농림어업을 하는 지역을 기록합니다.
- ▶ 지역을 돌아다니면서 일하는 경우 주로 일하는 곳을 기입합니다.
- ▶ “소재지”에서 모름/응답거절 불가능합니다.

ca**0302

Ca1-2) 이 일자리(직장)에서 ○○○님의 부서명과 직책 또는 직위는 어떠합니까? 최대한 자세하게 말씀해 주세요. (임금을 지급하는 회사를 기준으로 말씀해 주세요)

1	2	3	4	5	6
---	---	---	---	---	---

항 목	구체적으로 적어 주세요.
1) 부서명	디자인팀
2) 직책 또는 직위	대리

- ▶ (기존 일자리) 지난조사 응답내용을 참고합니다.
- ▶ “부서명”은 모름/응답거절 가능합니다. 부서가 의미가 없는 경우에는 ‘없음’으로 기입해주세요.
- ▶ “직책 또는 직위”는 단순히 계장, 과장, 실장 등으로 기입하면 안되고 경리계장(6급), 책임연구원, 간호조무사 등 자세한 형태로 기입해야 합니다.
- ▶ “직책 또는 직위”는 모름/응답거절 가능합니다. 직책 또는 직위가 의미가 없는 경우에는 ‘없음’으로 기입해주세요.

ca01010101, ca01010102

Ca1-2) 이 일자리(직장)는 주로 무엇을 하는 곳입니까? 최대한 자세하게 말씀해 주세요. (임금을 지급하는 회사를 기준으로 말씀해 주세요)

1	2	3	4	5	6
---	---	---	---	---	---

항 목	구체적으로 적어 주세요.
1) 사업내용	자동차 시트 생산 산업코드

- ▶ “사업내용”은 패널 본인이 아닌 일자리(직장)가 무엇을 하는 곳인가를 나타내는 것으로 사업체의 종합적이고 전문적인 기능을 명시해야 합니다. 가급적 주생산품을 포함하여 최대한 구체적으로 적어주시기 바랍니다.
- ▶ “사업내용”은 모름/응답거절 불가능합니다.
- ▶ “산업코드”는 코드표에서 확인 후 중분류 수준(두자리)으로 기입해야 합니다.
- ▶ “산업코드”는 모름/응답거절 가능합니다.

[ca010103~ca010105, ca010302](#)

Ca1-3) 이 일자리(직장)에서 ○○○님은 주로 어떤 일을 하나? 최대한 자세하게 말씀해 주세요. (임금을 지급하는 회사를 기준으로 말씀해 주세요)

1	2	3	4	5	6
---	---	---	---	---	---

항 목	구체적으로 적어 주세요.
1) 주로 하는 일	시트 디자인 직업코드
2) 주 사용장비나 도구	컴퓨터, CAD 프로그램
3) 부서명	디자인1팀
4) 직책 또는 직위	대리

- “주로 하는 일”은 일자리(직장)가 아닌 패널 본인이 주로 하는 일을 의미합니다. 최대한 구체적으로 적어 주시기 바랍니다.
- 회원, 공무원, 상업 등으로 가입하면 안됩니다.
- ▶ “주로 하는 일”은 모름/응답거절 불가능합니다.
- ▶ “직업코드”는 코드표에서 확인 후 중분류 수준(두자리)으로 가입해야 합니다.
- ▶ “직업코드”는 모름/응답거절 가능합니다.
- “주 사용장비나 도구”는 ‘줄자’, ‘드라이버’ 등 사소한 장비라도 적어주시기 바랍니다.
- ▶ “주 사용장비나 도구”는 모름/응답거절 가능합니다.
- ▶ “부서명”은 모름/응답거절 가능합니다.
- “직책 또는 직위”는 단순히 계장, 과장, 실장 등으로 기입하면 안되고 경리계장(6급), 책임연구원, 간호조무사 등 자세한 형태로 가입해야 합니다.
- ▶ “직책 또는 직위”는 모름/응답거절 가능합니다.

[Ca2-1)부터 Ca2-8)까지는 새로운 일자리의 경우에만 해당]

[Ca2-1)부터 Ca2-8)까지는 B_PB5_B=2인 경우에만 해당]

※ 이 일자리(직장)에서 ○○○님이 근무하게 된 상황에 대해 질문드리겠습니다.

[ca**0401, ca**0402](#)

Ca2-1) ○○○님이 이 일자리(직장)에 근무한 것은 언제부터입니까?

1	2	3	4	5	6
---	---	---	---	---	---

■ 년 월

- 수행하고 있는 업무와 상관없이 현재의 일자리(직장) 입사시기를 말합니다.
- 건설노무자의 경우 건설현장이 바뀔 때마다 취업시기는 변동됩니다. 다만 업체 소속으로 계속 일하면서 현장이 바뀌는 경우에는 그 업체에 처음으로 근무한 시기를 기준으로 합니다.
- 농림어업과 같이 시작시기가 애매한 경우는 일한 대가 (현물/현금 포함)를 처음으로 받은 시기를 응답받습니다.
- ▶ 근무시작시점이 생년월 전(<A1-3)일 수는 없습니다.
- ▶ 근무시작시점이 현 조사월 후(>조사당시 년월)일 수는 없습니다.
- ▶ 모름/응답거절은 월에만 가능하며 모름/응답거절 시 범주형으로 응답받습니다.

[ca**0403](#)

Ca2-1-1) 만약, 정확한 일을 모르신다면, 계절 중 하나를 선택해 주세요.

1	2	3	4	5	6
---	---	---	---	---	---

91. 봄(3~5월) 92. 여름(6~8월) 93. 가을(9~11월) 94. 겨울(12~2월)

- ▶ 계절범주에서 모름/응답거절 가능합니다.

[ca**0501](#)

Ca2-2) ○○○님이 이 일자리(직장)를 선택한 주된 이유는 무엇입니까?

1	2	3	4	5	6
---	---	---	---	---	---

1. 오래 다닐 수 있을 것 같아서
2. 보수가 많은 것 같아서
3. 장래 발전 가능성이 높은 일자리라서
4. 내 적성 취향에 맞아서
5. 내 능력 수준에 맞아서
6. 근무시간 등의 근로조건, 작업환경이 맘에 들어서
7. 사회적으로 인정받는 (이미지가 좋은) 일자리라서
8. 주변 사람의 권유로
9. 이 일자리(직장) 말고는 대안이 없어서
10. 기타(적을 것: [ca**0501t](#))

- ▶ 모름/응답거절 가능합니다.

ca**0601

Ca2-3) ○○○님이 이 일자리(직장)에 취업하는데 소요된 기간은 얼마나 됩니까? 일반적인 취업이 아닌 바로 이 일자리에 취업하기 위해 준비(구직 포함)하는데 소요된 기간을 말씀해 주시기 바랍니다.

1	2	3	4	5	6
---	---	---	---	---	---

	개월
--	----

- 구직활동을 포함하여 이 일자리(직장)에 취업하기 위해 준비한 모든 기간을 응답받습니다(정보수집이나 훈련, 기술습득, 자격증 취득, 이력서 작성, 면접, 창업준비 등).
- 즉시 취업한 경우나 소요기간이 15일 미만일 경우 0개월로, 15일 이상~30일이면 1개월로 간주합니다.
- ▶ 모름/응답거절 가능합니다. 모름/응답거절 시 범주형으로 응답받습니다.

ca**0602

Ca2-3-1) 만약, 정확한 기간을 모르신다면, 다음 중 하나를 선택해 주세요.

1	2	3	4	5	6
---	---	---	---	---	---

- 1개월 미만
- 1개월 이상 ~ 3개월 미만
- 3개월 이상 ~ 6개월 미만
- 6개월 이상 ~ 1년 미만
- 1년 이상

- ▶ 모름/응답거절 가능합니다.

ca**070101, ca**070102

Ca2-4) ○○○님은 이 일자리(직장)의 채용 관련 정보를 어떻게 알게 되었습니까? 주로 이용한 사항부터 순서대로 두 가지만 선택해 주세요.

※ 보기 문항 12~13번은 2019년 2차웨이브 4차조사에 추가된 신규 문항

1	2	3	4	5	6
---	---	---	---	---	---

1순위		2순위	
-----	--	-----	--

1. 공공 취업알선기관의 인터넷 취업(정보)사이트를 통해 (워크넷, 워크투게더, 커리어넷, 잡알리오, 지자체 취업사이트 등)
2. 민간 취업알선업체의 인터넷 취업(정보)사이트를 통해 (잡코리아, 사람인, 인쿠르트, 스카우트 등)
3. 인터넷 취업카페, 블로그, SNS 등을 통해
4. TV, 라디오, 신문 등을 통해
5. 취업정보지(벼룩시장, 교차로 등), 전단지(벽보)를 통해
6. 공공 취업알선기관을 통해 (고용센터, 한국장애인고용공단, 지자체(행정복지센터(주민센터) 등)
7. 민간 취업알선업체(직업소개소 등)를 통해
8. 장애인 복지관, 장애인 직업재활시설, 장애인 단체/협회 등을 통해
9. 학교, 학원의 정보 제공을 통해(학교 취업지원센터 홈페이지 등 포함)
10. 가족, 친구, 선후배, 일자리 동료 등 주변 지인을 통해
11. 직접 사업체에 문의하여
12. 해당 사업체의 홈페이지에서 직접 검색
13. 취업박람회 등을 통해
14. 기타(적을 것 ca**0701t)
15. 특별히 없다

- “1”과 “6”, “2”와 “7”의 차이는 온라인(인터넷), 오프라인(방문, 우편, 박람회 등)을 통한 정보 습득 여부입니다.
- “11”은 오프라인(방문, 우편, 박람회, 유선전화 등)을 통한 정보 습득이 해당되며, “12”는 온라인(인터넷)으로 해당 사업체의 홈페이지에 접속하여 구인 정보를 알게된 경우를 의미합니다.
- ▶ 1순위는 반드시 응답받아야 하며, 1, 2순위에 같은 응답을 하는 것은 불가능합니다. 단 1, 2순위가 모두 ‘14. 기타’인 경우에만 중복응답이 가능하며 ‘15. 특별히 없다’는 2순위에서만 응답 가능합니다.
- ▶ 모름/응답거절 불가능합니다.

ca**0801

Ca2-5) 그렇다면 ○○○님이 이 일자리(직장)에 취업하게 된 실질적인 경로는 무엇입니까?

1	2	3	4	5	6
---	---	---	---	---	---

1. 직접 채용 관련 정보를 습득하여 지원
2. 공공 취업알선기관의 취업알선 → **Ca2-6)으로 갈 것**
(고용센터, 한국장애인고용공단, 지자체(행정복지센터(주민센터) 등)
3. 민간 취업알선업체(직업소개소 등)의 취업알선
4. 장애인 복지관, 장애인 직업재활시설, 장애인 단체/협회 등의 취업알선
5. 학교, 학원의 소개 및 추천
6. 가족, 친구, 선후배, 일자리 동료 등 주변 지인의 소개 및 추천
7. 일자리(직장) 직접 방문
8. 기타(적을 것: ca**0801t)

- “5”, “6”은 단순히 채용정보 등을 알려주기만 한 것이 아니라 사업체에 소개시켜 주는 등 취업하는데 실질적인 도움을 준 경우에 한합니다.
- 공무원 시험, 기업체 공채 시험 등을 통해 취업한 경우 “1. 직접 채용 관련 정보를 습득하여 지원”한 것으로 응답합니다.
- ▶ 모름/응답거절 불가능합니다.

응답 후 Ca2-7)로 갈 것

[공공 취업알선기관의 취업알선을 통해 취업한 응답자만 해당] [Ca2-5)=2인 경우만 해당]

ca**0802

Ca2-6) 만약 공공 취업알선기관의 취업알선이 없었더라도 ○○○님은 이 일자리(또는 비슷한 수준의 일자리)에 취업하는 것이 가능했겠습니까?

▶ 모름/응답거절 불가능합니다.

1	2	3	4	5	6
---	---	---	---	---	---

전혀 불가능했다	불가능한 편이었다	가능한 편이었다	매우 가능했다
+	- - - - -	+ - - - -	+ - - - -
1	2	3	4

ca**0901

Ca2-7) ○○○님이 이 일자리(직장)에 취업하는데 직접적으로 도움이 된 사람이 있습니까? 있다면 가장 도움이 된 사람은 누구입니까?

1	2	3	4	5	6
---	---	---	---	---	---

1. 가족(남편, 자녀, 부모(배우자 부모 포함))
2. 형제, 친척
3. 친구
4. 이전 일자리(직장) 사람(선후배)
5. 이 일자리(직장) 사람(선후배)
6. 공공민간 취업알선기관/업체 담당자
7. 사회복지사 등 복지관, 행정복지센터(주민센터) 및 상담기관 종사자
8. 학교, 학원 사람(선생님, 교수님, 선후배)
9. 기타(적을 것: ca**0901t)
10. 특별히 없음

- ▶ 취업하게 된 실질적인 경로(Ca2-5)가 “5. 학교, 학원의 소개 및 추천”, “6. 가족, 친구, 선후배, 일자리 동료 등 주변 지인의 소개 및 추천”인데, Ca2-7)이 “6. 공공민간 취업알선기관/업체 담당자”이거나 “7. 사회복지사 등 복지관, 행정복지센터(주민센터) 및 상담기관 종사자”인 경우 다시 확인합니다.
- ▶ 모름/응답거절 불가능합니다.

ca**100101, ca**100102

Ca2-8) ○○○님이 이 일자리(직장)에 취업하는데 가장 도움이 된 요소는 무엇이라고 생각하십니까? 주로 도움이 된 요소부터 순서대로 두 가지만 선택해 주세요.

1	2	3	4	5	6
---	---	---	---	---	---

1순위		2순위	
-----	--	-----	--

1. 전문지식이나 기술(전공, 자격증 등)
2. 경력
3. 친분(인적 네트워크)이나 추천
4. 신체적 능력(힘, 체력)
5. 최종학력(출신학교), 성적
6. 직업훈련이나 인턴경험
7. 잠재능력(발전가능성)
8. 일자리(직장) 채용 관련 정보 파악
9. 기타(적을 것: ca**1001t)
10. 특별히 없음

- ▶ 1순위는 반드시 응답받아야 하며, 1, 2순위에 같은 응답을 하는 것은 불가능합니다. 단 1, 2순위가 모두 9. 기타인 경우에만 중복응답이 가능하며 10. 특별히 없음은 2순위에서만 응답 가능합니다.
- ▶ 모름/응답거절 불가능합니다. .

※ 이 일자리(직장)의 주요 특성에 대해 질문드리겠습니다. 임금을 지급하는 회사를 기준으로 말씀해 주세요.

ca**1101

Ca3-1) 이 일자리(직장)는 다음 중 어디에 속하니까?

1	2	3	4	5	6
---	---	---	---	---	---

1. 민간회사 또는 개인사업체
2. 외국계회사
3. 정부 및 지자체(공무원 등)
4. 정부 및 지자체가 창출한 재정지원 일자리
(공공근로, 자활근로, 단기일자리 제공사업, 장애인 복지일자리 등)
5. 공공기관 및 공기업
6. 복지관, 직업재활시설, 단체/협회, 재단/사단법인 등
7. 기타(적을 것: ca**1101t)
8. 특정한 회사나 사업체에 소속되어 있지 않음

- (기존 일자리) 지난조사 응답내용을 참고합니다.
- 4. 정부 또는 지자체가 창출한 재정지원 일자리: 정부 또는 지방자치단체에서 예산을 투입한 단기, 사회서비스 일자리이며 급여전액 또는 일부지원금을 지원.
- ▶ 모름/응답거절 불가능합니다.

ca**1201

Ca3-2) 이 일자리(직장)의 본사, 지사, 지점, 공장, 현장 등을 모두 합했을 때 전체 근로자는 본인을 포함하여 현재 모두 몇 명입니까?

(그룹사의 경우에는 해당 계열사만 말씀해 주세요.)

1	2	3	4	5	6
---	---	---	---	---	---

근로자 수: 명

- (기존 일자리) 지난조사 응답내용을 참고합니다.
- 일자리 전체와 사업장의 근로자 수의 예시
예) 현대자동차 울산공장에 근무하는 경우
- 일자리(현대자동차) 근로자: 50만 명
- 사업장(울산공장) 근로자: 5만 명
서울시청 교통과에 근무하는 경우
- 일자리(서울시청) 근로자: 5천 명
- 사업장(서울시청) 근로자: 5천 명
- ▶ 1명 이상으로 응답해야 합니다.
- ▶ 모름/응답거절 가능합니다. 모름/응답거절 시 범주형으로 응답받습니다.

ca**1202

Ca3-2-1) 만약, 정확한 근로자 수를 모르신다면 다음 중 하나를 선택해 주세요.

1	2	3	4	5	6
---	---	---	---	---	---

- | | |
|-------------|---------------|
| 1. 1~4명 | 2. 5~9명 |
| 3. 10~29명 | 4. 30~49명 |
| 5. 50~99명 | 6. 100~199명 |
| 7. 200~299명 | 8. 300~499명 |
| 9. 500~999명 | 10. 1,000명 이상 |

- ▶ 모름/응답거절 가능합니다.

ca**1203

Ca3-3) ○○○님이 실제 근무하고 계신 **사업장(사업체)**의 근로자는 본인을 포함하여 현재 모두 몇 명입니까?

근로자 수:

--	--	--	--	--	--

 명

1	2	3	4	5	6
---	---	---	---	---	---

- (기존 일자리) 지난조사 응답내용을 참고합니다.
- 하나의 사업장(사업체)으로 구성된 일자리(직장)인 경우 Ca3-2)와 Ca3-3)이 동일해야 합니다. 다른 경우 Ca3-2)에서 응답받은 내용을 다시 확인하여 응답받습니다.
- 일자리 전체와 사업장의 근로자 수의 예시
예) 현대자동차 울산공장에 근무하는 경우
- 일자리(현대자동차) 근로자: 50만 명
- 사업장(울산공장) 근로자: 5만 명
서울시청 교통고에 근무하는 경우
- 일자리(서울시청) 근로자: 5천 명
- 사업장(서울시청) 근로자: 5천 명
- ▶ Ca3-2), Ca3-2-1)에서 응답한 크기보다 클 수는 없습니다.
- ▶ 1명 이상으로 응답해야 합니다.
- ▶ 모름/응답거절 가능합니다. 모름/응답거절 시 범주형으로 응답받습니다.

ca**1204

Ca3-3-1) 만약, 정확한 근로자 수를 모르신다면, 다음 중 하나를 선택해 주세요

1	2	3	4	5	6
---	---	---	---	---	---

- | | |
|-------------|---------------|
| 1. 1~4명 | 2. 5~9명 |
| 3. 10~29명 | 4. 30~49명 |
| 5. 50~99명 | 6. 100~199명 |
| 7. 200~299명 | 8. 300~499명 |
| 9. 500~999명 | 10. 1,000명 이상 |

- ▶ Ca3-2), Ca3-2-1)에서 응답한 크기보다 클 수는 없습니다.
- ▶ 모름/응답거절 가능합니다.

ca**1205

Ca3-4) ○○○님이 실제 근무하고 계신 **사업장(사업체)**의 장애인 근로자는 본인을 포함하여 현재 모두 몇 명입니까?

1	2	3	4	5	6
---	---	---	---	---	---

- | | |
|-------------|---------------|
| 1. 1~4명 | 2. 5~9명 |
| 3. 10~29명 | 4. 30~49명 |
| 5. 50~99명 | 6. 100~199명 |
| 7. 200~299명 | 8. 300~499명 |
| 9. 500~999명 | 10. 1,000명 이상 |

- (기존 일자리) 지난조사 응답내용을 참고합니다.
- 전체가 아닌 현재 근무하고 있는 사업장(사업체)의 장애인 근로자 수를 응답받습니다.
- ▶ Ca3-3), Ca3-3-1)에서 응답한 크기보다 클 수는 없습니다.
- ▶ 모름/응답거절 가능합니다.

ca**1301

Ca3-5) 이 일자리(직장)는 장애인들을 위해 구성된 별도의 일자리입니까?
(예: 장애인보호작업장, 장애인근로사업장, 장애인자립작업장, 장애인표준사업장 등)

1	2	3	4	5	6
---	---	---	---	---	---

- | | |
|------|--------|
| 1. 예 | 2. 아니오 |
|------|--------|

- (기존 일자리) 지난조사 응답내용을 참고합니다.
- 장애인보호작업장: 직업능력이 낮은 장애인에게 훈련을 제공하고, 보호가 가능한 상태에서 근로의 기회를 제공하며, 임금을 지급하고, 장애인 근로사업장이나 경쟁 고용 시장으로 옮겨갈 수 있도록 돕는 역할을 하는 시설
- 장애인근로사업장: 직업능력은 있으나 이동 및 점근성이나 사회적 제약 등으로 취업이 어려운 장애인에게 근로의 기회를 제공하고, 최저임금 이상의 임금을 지급하며, 경쟁 고용시장으로 옮겨갈 수 있도록 돕는 역할을 하는 시설
- 장애인자립작업장: 장애인 단체 등에서 장애인의 직업을 통한 자립생활을 위해 설치한 작업장
- 장애인표준사업장: 장애인 10명 이상, 상시근로자 중 장애인을 30% 이상 고용하여 지원대상으로 인종받은 사업장
- ▶ 모름/응답거절 불가능합니다.

ca**1302

Ca3-6) 이 일자리(직장)는 계절, 행사 등에 따라 주기적으로 발생하는 일자리입니까?
(예: 농림어업 등)

1	2	3	4	5	6
---	---	---	---	---	---

- | | |
|------|--------|
| 1. 예 | 2. 아니오 |
|------|--------|

- (기존 일자리) 지난조사 응답내용을 참고합니다.
- 날씨 등 기후의 문제, 경기가 좋지 않아 일시적으로 자리가 없는 경우 등은 해당되지 않습니다.
- ▶ 모름/응답거절 불가능합니다.

※ 이 일자리(직장)에서 ○○○님의 고용형태에 대해 질문드리겠습니다.

ca1401**

Ca4-1) ○○○님은 이 일자리(직장)에 고용될 때 근로기간(또는 계약기간)을 정하였습니까?

1	2	3	4	5	6
---	---	---	---	---	---

1. 정했다
2. 정하지 않았다(※ 정년은 '정하지 않았다'에 해당됨) → **Ca4-5)로 갈 것**

- (기존 일자리) 지난조사 응답내용을 참고합니다.
- 파견근로자의 경우 현재 근무하고 있는 일자리가 아닌 소속된 사업체와의 계약에 대한 정보를 응답받습니다.
- 고용주(사용자)와 근로기간을 구두로 정(약속 또는 계약)한 경우도 '1. 정했다'에 해당합니다.
- 정년은 있으나 특별히 근로기간을 정하지 않고 계속적인 근무가 가능한 일반 기업체 정직사원, 공무원, 교사 등은 '2. 정하지 않았다'에 해당합니다.
- 통상 가사도우미, 건설일용직 등 호출, 대기 관련 일용직은 근로기간을 정한 것이 아니고 일거리가 있을 때 마다 며칠, 몇 주씩 일하는 형태로 대부분 '2. 정하지 않았다'에 해당합니다. 그러나 정식으로 근로기간을 구두 또는 문서 상 정하고 일하는 일용직도 존재합니다.
- ▶ 모름/응답거절 불가능합니다.

ca1402**

Ca4-2) 근로계약기간은 어떻게 됩니까? 반복, 갱신된 것이면 최근 갱신된 날짜 이후로 한정해 주세요.

1	2	3	4	5	6
---	---	---	---	---	---

1. 1개월 미만
2. 1개월 ~ 6개월 미만
3. 6개월 ~ 1년 미만
4. 1년
5. 1년 초과 ~ 2년
6. 2년 초과 ~ 3년
7. 3년 초과

- 현재 기존의 계약내용으로 응답받습니다.
- ▶ 일자리의 총사상 지위(B_PB5)가 '1. 상용근로자'인데 Ca4-2)가 1년 미만(1, 2, 3)인 경우 다시 확인합니다.
- ▶ 일자리의 총사상 지위(B_PB5)가 '2. 임시근로자'인데 Ca4-2)가 1개월 미만(1)이거나 1년 이상(4, 5, 6, 7)인 경우 다시 확인합니다.
- ▶ 일자리의 총사상 지위(B_PB5)가 '3. 일용근로자'인데 Ca4-2)가 1개월 이상(2, 3, 4, 5, 6, 7)인 경우 다시 확인합니다.
- ▶ 모름/응답거절 가능합니다.

ca1403**

Ca4-3) 현재 계약(기간)은 반복 갱신된 것입니까?

1	2	3	4	5	6
---	---	---	---	---	---

1. 예
2. 아니오(※ 최초 계약기간 내인 경우만 해당)

- 현재 일하고 있는 일자리에서의 계약이 반복 갱신된 상태인지 여부를 파악합니다.
- 현재 유지되고 있는 고용계약이 처음으로 맺은 것이라면 '2. 아니오'에 해당되고, 주기적으로 반복 또는 갱신된 것이라면 '1. 예'에 해당됩니다.
- ▶ 모름/응답거절 가능합니다.

ca1404**

Ca4-4) 이 일자리(직장)의 근로계약 체결은 어떤 방식으로 이루어졌습니까?

1	2	3	4	5	6
---	---	---	---	---	---

1. 서면으로 체결(계약서 싸인 포함)
2. 기타(구두, 이메일, 문자메시지 등 포함)

- ▶ 모름/응답거절 가능합니다.

응답 후 Ca4-9)로 갈 것

ca1501**

Ca4-5) 고용될 때 근로기간을 정하지 않았다면, 현재 일자리(직장)는 일거리가 생겼을 경우 며칠 또는 몇 주씩 일하는 형태입니까?

(예: 건설일용근로자, 가사도우미, 간병인 등)

※ Ca4-5는 2021년 2차웹이브 6차조사에 수정된 문항

1	2	3	4	5	6
---	---	---	---	---	---

1. 예
2. 아니오 → **Ca4-9)로 갈 것**

- (기존 일자리) 지난조사 응답내용을 참고합니다.
- 간병인, 행사도우미, 가사도우미, 건설일용근로자, 백화점 또는 대형할인점 아르바이트 사원 등과 같이 근로시간, 근로장소가 단기간에 바뀌는 경우가 대표적입니다.
- 업체의 요청 또는 호출을 받아 일시적으로만 근로를 제공하는 경우도 해당될 수 있습니다.
- 동일한 사업체(장소)에서 1개월 이상 계속 근무한 경우도 '예'에 해당될 수 있습니다.
- ▶ 모름/응답거절 불가능합니다.

ca1502**

Ca4-6) 이 일자리(직장)는 연락을 받고 며칠 또는 몇 주 동안만 고용되어서 일하는 형태에 해당합니까?

1	2	3	4	5	6
---	---	---	---	---	---

1. 예 → **Ca4-8)로 갈 것**
2. 아니오

- (기존 일자리) 지난조사 응답내용을 참고합니다.
- 업체의 요청 또는 호출을 받아 일시적으로만 근로를 제공하는 경우도 해당될 수 있습니다.
- ▶ 모름/응답거절 불가능합니다.

ca1503**

Ca4-7) 인력시장, 직업소개소 등 일정한 장소에서 대기하고 있다가 일거리가 있어 선택되면 하루 단위로 가서 일하는 일자리입니까?

1	2	3	4	5	6
---	---	---	---	---	---

1. 예

2. 아니오

- (기존 일자리) 지난조사 응답내용을 참고합니다.
- ▶ 모름/응답거절 불가능합니다.

ca1504**

Ca4-8) 지난주 몇 군데서 일하였습니까?

1	2	3	4	5	6
---	---	---	---	---	---

군데

응답 후 Ca4-13)으로 갈 것

- ▶ 응답값이 "8" 이상이면 다시 확인합니다.
- ▶ 모름/응답거절 가능합니다.

ca1601**

Ca4-9) 회사가 아주 어려워져서 폐업 또는 고용조정을 하거나 ○○○님이 특별히 잘못을 하지 않는다면 ○○○님이 원하는 한 계속 이 일자리(직장)에 다닐 수 있습니까?

1	2	3	4	5	6
---	---	---	---	---	---

1. 예

2. 아니오 → Ca4-11)로 갈 것

- (기존 일자리) 지난조사 응답내용을 참고합니다.
- 특별한 사유(본인의 중대한 과실, 폐업 등 사업체 자체의 소멸 또는 고용조정, 천재지변 등)가 없고 본인이 원하기만 한다면 계속해서 근무가 가능한지 여부를 파악해야 합니다.
- 특별한 잘못이란 해고에 이를 정도의 근로자 본인의 귀책사유를 의미합니다.
 - ① 근무태도 불량: 무단결근, 직장규율 위반, 사용자의 정당한 업무지시 불복 등
 - ② 범법행위: 절도, 행령, 등 업무와 관련 수뢰배임 등
 - ③ 경력위조
 - ④ 기타 사업장별 단체협약 또는 취업규칙에서 정한 정당한 해고사유
- ▶ 모름/응답거절 불가능합니다.

ca1602**

Ca4-10) "예"(계속 다닐 수 있음)로 답한 이유는 무엇입니까?

1	2	3	4	5	6
---	---	---	---	---	---

1. 근로기간을 정하지 않은 계약을 하였으므로
2. 계약의 반복갱신으로 고용이 지속되고 있으므로
3. 목시적인 고용관행(정년 등)에 의해
4. 기타(적을 것: ca**1602t)

응답 후 Ca4-13)으로 갈 것

- 1→ 무기계약, 고용계약 사실은 있으나 근로기간에 대한 명시를 하지 않은 경우입니다.
- 3→ 고용계약은 하지 않았으나 회사 또는 사업체의 내부 규정으로 지속적으로 근무 가능한 경우입니다.
 - 공무원(계약직 제외) 및 교원(임시교사, 기간제 교사 제외) 임용은 계약으로 볼 수 없으며 목시적인 고용관행에 의해 정년까지 지속적으로 근무가 가능합니다.
 - 정년은 있으나 특별히 고용계약을 하지 않고도 계속적인 근무가 가능한 일반 기업체 정년사원 등도 해당됩니다.
- ▶ 모름/응답거절 불가능합니다.

ca1603, ca**1604**

Ca4-11) ○○○님은 현재 이 일자리(직장)에서 앞으로 얼마나 더 일할 수 있을 것으로 기대하십니까?

1	2	3	4	5	6
---	---	---	---	---	---

1. 1년 이하(개월)
2. 1년 초과~2년 이하
3. 2년 초과

- 15일 미만은 1개월로 기입하고, 이외에는 반올림하여 기입합니다.
- ▶ 개월 수의 응답 가능 범위는 1~12입니다.
- ▶ 모름/응답거절 불가능합니다.
- 15일 미만은 1개월로 기입하고, 이외에는 반올림하여 기입합니다.
- ▶ 개월 수의 응답 가능 범위는 1~12입니다.
- ▶ 모름/응답거절 불가능합니다.

ca**1605

Ca4-12) 그렇게 생각하는 주된 이유는 무엇입니까?

1	2	3	4	5	6
---	---	---	---	---	---

1. 이미 정해진 고용계약기간이 만료되기 때문에
2. 목시적관행적으로 계약이 종료될 것이기 때문에
3. 사업주가 그만두려면 언제든지 그만둔다는 조건(임시직 등)으로 채용되었으므로
4. 현재 하는 업무(프로젝트)가 끝나기 때문에
5. 현재의 일자리에서 전에 일하던 사람이 복귀하기 때문에
6. 특정 계절 동안만 일할 수 있기 때문에
7. 적성근로조건능력 등의 이유로 다른 일자리를 찾을 예정이므로
8. 규정관행상 퇴직하는 연령에 도달하기 때문에
9. 장애 때문에 일하기가 힘들어져서
10. 학업가족부양건강 등의 이유로
11. 직장의 경영상 이유 때문에
12. 기타(적을 것 ca**1605t)

▶ 모름/응답거절 불가능합니다.

ca**1701

Ca4-13) ○○○님이 이 일자리(직장)에서의 근무시간 형태는 무엇입니까?

1	2	3	4	5	6
---	---	---	---	---	---

1. 전일제 근로 → **Ca4-16)으로 갈 것**
2. 시간제 근로

- (기존 일자리) 지난조사 응답내용을 참고합니다.
- 전일제 근로: 시간제 근로가 아닌 일반적인 경우
- 시간제 근로
 - ① 파트타임이나 아르바이트로 일하는 경우
 - ② 같은 업무에 종사하는 사람들보다 적은 시간동안 일한 경우
 - ③ 임금이 시간 단위로 지급되는 경우
- 격일제나 교대제로 근무하는 경우도 전일제에 해당될 수 있습니다.
- ▶ 모름/응답거절 불가능합니다.

ca**1702

Ca4-14) ○○○님이 시간제로 일을 하는 주된 이유는 무엇입니까?

1	2	3	4	5	6
---	---	---	---	---	---

1. 전일제 일자리를 구할 수 없어서
2. 일자리 사정(특성) 상 긴 시간을 일할 수 없어서
3. 개인 사정(특성) 상 긴 시간을 일하고 싶어도 일할 수 없어서
4. 긴 시간을 일할 수는 있으나 일하고 싶지 않아서
5. 기타(적을 것 ca**1702t)

- (기존 일자리) 지난조사 응답내용을 참고합니다.
- ▶ 모름/응답거절 불가능합니다.

ca**1703

Ca4-15) ○○○님은 이 일자리(직장)에서 전일제 고용형태로 전환되는 것을 희망하십니까?

1	2	3	4	5	6
---	---	---	---	---	---

전혀 희망하지 않는다	희망하지 않는다	희망한다	매우 희망한다
+ - - - - - + - - - - - + - - - - - +			
1	2	3	4

▶ 모름/응답거절 가능합니다.

ca**1801

Ca4-16) ○○○님은 임금(급여)을 어디에서(누구로부터) 받으니까?

1	2	3	4	5	6
---	---	---	---	---	---

1. 현재 일하는 곳 → **Ca4-22)로 갈 것**
2. 파견업체
3. 용역업체

- (기존 일자리) 지난조사 응답내용을 참고합니다.
- 임금지급주체에서 '2. 파견업체'나 '3. 용역업체'는 근무하는 사업체가 아닌 월급을 지급하는 회사가 임금을 제공하는 주체에 해당합니다.
- 파견업체: 파견사업주(파견업체)가 근로자를 고용한 후 그 고용관계를 유지하면서 근로자를 사용자업주의 지휘나 명령을 받아 종사하게 하는 것으로서, 파견을 나갔다가 다시 본사로 되돌아 올 수 있습니다.
- 용역업체: 기업 외부에서 인력을 공급받아 사용하는 형태. 예를 들어, 청소원이나 수위 등을 의미합니다.
- 용역근로자는 고용관계에 있는 용역업체가 지휘명령권을 직접 행사한다는 점에서 파견과 차이가 있습니다.
- ▶ 모름/응답거절 불가능합니다.

ca1902, ca**1903**

Ca4-17) 그렇다면 실제 파견되어(용역으로) 일하는 사업체는 어디입니까?

1	2	3	4	5	6
---	---	---	---	---	---

항 목	구체적으로 적어 주세요.	
1) 사업체명		
2) 사업내용	자동차 시트 생산	산업코드

- (기존 일자리) 지난조사 응답내용을 참고합니다.
- “사업내용”은 패널 본인이 아닌 파견(용역)으로 일하는 일자리(직장)가 무엇을 하는 곳인가를 나타내는 것으로 사업체의 종합적이고 전문적인 기능을 명시해야 합니다. 기금적 주생산품을 포함하여 최대한 구체적으로 적어주시기 바랍니다.
- ▶ “사업내용”은 모름/응답거절 불가능합니다.
- ▶ “산업코드”는 코드표에서 확인 후 중분류 수준(두자리)으로 기입해야 합니다.
- ▶ “산업코드”는 모름/응답거절 가능합니다.

ca1904~ca**1906**

Ca4-18) 그 사업체에서 ○○○님은 주로 어떠한 일을 하십니까? 최대한 자세하게 말씀해주세요.

1	2	3	4	5	6
---	---	---	---	---	---

항 목	구체적으로 적어 주세요.	
1) 주로 하는 일	시트 디자인	직업코드
2) 주 사용장비나 도구	컴퓨터, CAD 프로그램	

- (기존 일자리) 지난조사 응답내용을 참고합니다.
- “주로 하는 일”은 패널 본인이 파견(용역)으로 나가서 주로 하는 일을 의미합니다. 최대한 구체적으로 적어주시기 바랍니다.
- 회사원, 공무원, 상임 등으로 기입하면 안됩니다.
- ▶ “주로 하는 일”은 모름/응답거절 불가능합니다.
- ▶ “직업코드”는 코드표에서 확인 후 중분류 수준(두자리)으로 기입해야 합니다.
- ▶ “직업코드”는 모름/응답거절 가능합니다.
- “주 사용장비나 도구”는 ‘출자’, ‘드라이버’ 등 사소한 장비라도 적어주시기 바랍니다.
- ▶ “주 사용장비나 도구”는 모름/응답거절 불가능합니다.

ca2001, ca**2002**

Ca4-19) ○○○님이 이 사업체에서 파견되어(용역으로) 일하게 된 것은 언제부터입니까?

1	2	3	4	5	6
---	---	---	---	---	---

■ 년 월

- (기존 일자리) 지난조사 응답내용을 참고합니다.
- ▶ 시작시점이 생년월 전(<PA1-3 ⑦ 현재 최종 내용)일 수는 없습니다.
- ▶ 시작시점이 현 조사월 후(>조사당시 년월)일 수는 없습니다.
- ▶ 시작시점이 소속 일자리(직장) 시작시점보다 전(<Ca2-1 또는 <Ca2-1-1)이면 다시 확인합니다(충분히 가능할 수 있으므로 다시 확인만 합니다.)
- ▶ 모름/응답거절은 월에만 가능하며 모름/응답거절 시 범주형으로 응답받습니다.

ca2003**

Ca4-19-1) 만약, 정확한 월을 모르신다면, 계절 중 하나를 선택해 주세요.

1	2	3	4	5	6
---	---	---	---	---	---

91. 봄(3~5월) 92. 여름(6~8월) 93. 가을(9~11월) 94. 겨울(12~2월)

ca2101**

Ca4-20) ○○○님에게 직접 업무지시를 하는 사람은 누구입니까?

1	2	3	4	5	6
---	---	---	---	---	---

1. 주로 “현재 알고 있는 회사”의 관리자나 직원
2. 주로 “나에게 임금을 지급하는 회사”의 관리자나 직원
3. 비슷한 비중으로 둘 다로부터 업무지시를 받는다

- (기존 일자리) 지난조사 응답내용을 참고합니다.
- ▶ 모름/응답거절 불가능합니다.

ca2102**

Ca4-21) 파견이나 용역 계약이 종료되면 다른 고객회사에 배치되기 전까지 현재 소속되어 있는 임금을 지급하는 회사로부터 임금을 받을 수 있습니까?

1	2	3	4	5	6
---	---	---	---	---	---

1. 임금을 지급하는 회사로부터 임금을 받을 수 있다
2. 임금을 지급하는 회사로부터 임금을 받을 수 없다

- (기존 일자리) 지난조사 응답내용을 참고합니다.
- ▶ 모름/응답거절 불가능합니다.

ca2201**

Ca4-22) ○○○님이 이 일자리(직장)에서 주로 일하는 장소는 어디입니까?

1	2	3	4	5	6
---	---	---	---	---	---

1. 가정에서
2. 사업장 내 또는 사무실 이외의 지정된 장소에서
3. 주로 이동하면서

- (기존 일자리) 지난조사 응답내용을 참고합니다.
- 가사도우미, 입주보호, 입주 가정교사 등은 '2. 사업장 내 또는 사무실 이외의 지정된 장소'에 해당됩니다.
- ▶ 모름/응답거절 불가능합니다.

ca**2202

Ca4-23) 이 일자리(직장)는 개인적으로 고객을 찾거나 맞이하여 상품이나 서비스를 제공하고 그 일한만큼 실적에 따라 소득을 얻는 형태에 해당합니까?
(예: 보험설계사, 학습지교사, 퀵서비스 배달기사, 골프장 경비조원 등)

1 2 3 4 5 6

- 1. 예 2. 아니오 → Ca4-25)로 갈 것

- (기존 일자리) 지난조사 응답내용을 참고합니다.
• 독자적인 사무실, 점포, 또는 작업장을 보유하지 않고, 계약에 의해 주로 특정 사업주에게 경제적으로 종속된 상태(다만, 근로제공의 방법, 근로시간 등은 독자적으로 결정), 타인을 사용하지 않고 자기 스스로 근로를 직접 제공하는 경우입니다.
• 일반 기업의 영업직 임금근로자는 해당되지 않습니다.
▶ 모름/응답거절 불가능합니다.

ca**2203

Ca4-24) ○○○님은 계약을 맺은 업체의 사용자 또는 관리자로부터 업무지시(출퇴근 통제, 업무관리 등 포함)를 받으시니까? 아니면 업무지시를 받지 않고 독자적으로 활동합니까?

1 2 3 4 5 6

- 1. 예 2. 아니오

- ▶ 모름/응답거절 가능합니다.

ca**2301

Ca4-25) ○○○님이 판단하기에 현재 재직 중인 일자리(직장)에서 정규직입니까? 아니면 비정규직입니까?

1 2 3 4 5 6

- 1. 정규직 2. 비정규직

- (기존 일자리) 지난조사 응답내용을 참고합니다.
▶ 모름/응답거절 불가능합니다.

[비정규직 판별자 및 자기판단식 비정규직 근로자만 해당]

ca**2401

Ca4-26) ○○○님이 현재의 일자리 형태로 일하게 된 것은 다음 중 어떤 사유에 의한 것입니까?
(현재의 일자리 형태 : [CAPI 화면 판별 결과 해당되는 사항 모두 제시])

1 2 3 4 5 6

- 1. 자발적으로 일하게 되었다
2. 더 좋은 조건의 일자리를 구할 수 없어서 비자발적으로 일하게 되었다

- (기존 일자리) 지난조사 응답내용을 참고합니다.
• 한시적
① Ca4-1)=1 이거나 ② Ca4-1)=2이고 Ca4-10)=2 이거나 ③ Ca4-1)=2이고 Ca4-9)=2이고 Ca4-12)=1~6
• 시간제: Ca4-13)=2
• 파견/용역: Ca4-16)=2, 3
• 특수형태근로: Ca4-23)=1
• 일일근로: Ca4-5)=1
• 가정내근로: Ca4-22)=1
• 자기판단식 비정규직: Ca4-25)=2
▶ 모름/응답거절 불가능합니다.

[비정규직 판별자 및 자기판단식 비정규직 근로자만 해당]

ca**2402

Ca4-27) 자발적이든, 비자발적이든 ○○○님이 현재의 일자리 형태로 일하게 된 데에는 ○○○님의 장애가 어느 정도 영향을 주었다고 생각합니까?

1 2 3 4 5 6

Table with 4 columns: 전혀 영향을 주지 않았다, 영향을 주지 않은 편이다, 영향을 준 편이다, 큰 영향을 주었다. Below each column are plus and minus signs and numbers 1, 2, 3, 4.

- (기존 일자리) 지난조사 응답내용을 참고합니다.
▶ 모름/응답거절 불가능합니다.

ca034901

[비정규직 판별자 및 자기판단식 비정규직 근로자만 해당]

Ca4-28) ○○○님이 일하는 직장에는 귀하가 수행하는 직무와 동일(유사)한 직무를 수행 하는 정규직이 있습니까? ▶ 모름/응답거절 불가능합니다.

1	2	3	4	5	6
---	---	---	---	---	---

- 1. 예
- 2. 아니오 → **Ca4-32)로 갈 것**

ca034902

Ca4-29) ○○○님은 일하는 직장에서 정규직으로 전환될 기회가 있습니까? ▶ 모름/응답거절 가능합니다.

1	2	3	4	5	6
---	---	---	---	---	---

- 1. 예
- 2. 아니오 → **Ca4-31)로 갈 것**

ca034903

Ca4-30) ○○○님이 일하는 직장에서 정규직으로 전환되는 방법은 무엇입니까? ▶ 모름/응답거절 가능합니다.

1	2	3	4	5	6
---	---	---	---	---	---

- 1. 업적, 근무평가 등 심사를 통해 정규직 전환
- 2. 일정기간이 지나면 자동으로 정규직 전환
- 3. 내부 전환 시험을 통한 정규직 전환
- 4. 기타

ca035001~ca035005

Ca4-31) ○○○님이 일하는 직장에서 동일한(유사한) 직무를 수행하는 정규직과 비교하였을 때 귀하의 일을 어떻게 생각하십니까? ▶ 모름/응답거절 가능합니다.

1	2	3	4	5	6
---	---	---	---	---	---

정규직 보다 매우 낮다(적다)	정규직 보다 낮다(적다)	정규직과 동일하다	정규직 보다 높다(많다)	정규직 보다 매우 높다(많다)
+-----+-----+-----+-----+				
1	2	3	4	5

내용	동의 정도
1) 업무의 전문성	()
2) 업무에 대한 책임	()
3) 소정근로시간(1일)	()
4) 시간 외 근로시간	()
5) 시간단위당 임금수준	()

ca03510101, ca03510102

Ca4-32) ○○○님이 일하는 직장에서 비정규직 근로자의 처우 개선을 위해 우선적으로 조치해야 할 사항은 무엇이라고 생각하십니까? **중요한 순서대로 두 가지만 말씀해 주시길 바랍니다.**

1	2	3	4	5	6
---	---	---	---	---	---

1순위		2순위	
-----	--	-----	--

1. 임금 수준 개선
2. 근로 조건 개선 (근로시간, 노동강도, 업무조정 등)
3. 근무 환경 개선 (직장 편의시설, 작업장 환경 등)
4. 조직 문화 개선 (비정규직에 대한 차별적 대우 개선 등)
5. 사내 복리후생제도 적용 (명절상여금, 복지포인트, 건강검진, 단체보험 등)
6. 사회보험 적용
7. 노사협의회 및 노동조합 신설 또는 가입조건 개정
8. 기타(적용 것: ca035101t)

▶ 모름/응답거절 가능합니다.

※ 이 일자리(직장)에서 ○○○님의 근로시간에 대해 질문드리겠습니다.

ca**2501, ca**2502

Ca5-1) 이 일자리(직장)에서 ○○○님의 정규 근무일(요일)이 정해져 있습니까?

1	2	3	4	5	6
---	---	---	---	---	---

1. 정해져 있다 → 주 일
2. 정해져 있지 않다

- (기존 일자리) 지난조사 응답내용을 참고합니다.
- 실제 근무일이 아닌 일자리(직장)에서 일하기로 되어 있는 근무일을 응답받습니다.
- ▶ 근무일수는 1-7까지 응답 가능합니다.
- ▶ 모름/응답거절 가능합니다.

ca**2503, ca**2504

Ca5-2) 이 일자리(직장)에서 ○○○님의 정규(소정) 근로시간이 정해져 있습니까?

1	2	3	4	5	6
---	---	---	---	---	---

1. 정해져 있다 → 하루 시간
2. 정해져 있지 않다

- (기존 일자리) 지난조사 응답내용을 참고합니다.
- 실제 근무시간이 아닌 일자리(직장)에서 일하기로 되어 있는 근무시간을 응답받습니다.
- 일하는 시간이 월별, 주별 등 다르게 정해져 있으면 평균적인 시간으로 응답받습니다.
- 식사시간은 제외한 시간으로 응답받습니다.
- ▶ 근무시간은 1-24까지 응답 가능합니다.
- ▶ 근무시간이 16시간 이상이면 다시 확인합니다.
- ▶ 모름/응답거절 가능합니다.

ca**2505

Ca5-3) ○○○님은 정규(소정) 근로시간 이외에 초과근로를 어느 정도 하시는 편입니까?

1	2	3	4	5	6
---	---	---	---	---	---

전혀 하지 않는다		거의 하지 않는다		종종 한다		자주 한다									
+	-	-	-	-	+	-	-	-	-	+					
1					2					3					4

▶ 모름/응답거절 가능합니다.

ca**2506, ca**2507

Ca5-4) 이 일자리(직장)에서 ○○○님의 실제 근무일수와 근무시간은 어떻게 됩니까? (초과근로를 포함하여 실제 일한 시간을 말씀해 주세요)

1	2	3	4	5	6
---	---	---	---	---	---

- 일주일 평균 근무일수: 일
- 하루 평균 근무시간: 시간

- (기존 일자리) 지난조사 응답내용을 참고합니다.
- 근무시간이 불규칙하거나, 일시휴직 또는 계절적 요인으로 잠시 일을 쉬는 경우 등은 일이 있을 때의 통상적인 근무일수와 근무시간을 기준으로 하여 응답합니다.
- 초과근로일, 초과근로시간을 포함한 총근로일, 시간입니다.
- 식사시간을 제외한 근무시간을 응답받습니다.
- ▶ 일주일 평균 근무일수는 1-7까지 응답 가능합니다.
- ▶ 하루 평균 근무시간은 1-24까지 응답 가능합니다.
- ▶ 하루 평균 16시간 이상 근무한다고 응답하는 경우 다시 확인합니다.
- ▶ 모름/응답거절 불가능합니다.

ca2508, ca**2509**

Ca5-5) ○○○님은 **지난달**에 본인의 장애, 건강 문제로 결근한 적이 있습니까?

1	2	3	4	5	6
---	---	---	---	---	---

- 1. 있다 → 지난달 일
- 2. 없다

- 근무하기로 되어 있으나 장애, 질병, 치료 등으로 인해 근무하지 못한 일 수 자청합니다.
- 지난달을 기준으로 응답합니다.
- ▶ 결근횟수는 1~31까지 응답 가능합니다.
- ▶ 결근횟수가 > 20인 경우 다시 확인합니다.
- ▶ 모름/응답거절 가능합니다.

ca2508**

Ca5-6) ○○○님은 이 일자리(직장)에서 교대제로 일하고 계십니까?

1	2	3	4	5	6
---	---	---	---	---	---

- 1. 교대제 하지 않음
- 2. 2조 2교대제
- 3. 3조 3교대제
- 4. 3조 2교대제
- 5. 4조 3교대제
- 6. 4조 2교대제
- 7. 기타(적을 갖: ca**2510t)

- (기존 일자리) 지난조사 응답내용을 참고합니다.
- ▶ 모름/응답거절 가능합니다.

※ 이 일자리(직장)에서 ○○○님의 임금 및 복리후생에 대해 질문드리겠습니다.

ca2601, ca**260201~ca**260203**

Ca6-1) 이 일자리(직장)에서 ○○○님의 임금 산정 방식은 다음 중 어디에 해당하십니까?

1	2	3	4	5	6
---	---	---	---	---	---

- 1. 연봉제
- 2. 월급제
- 3. 주급제 → 주당 만원
- 4. 일급제 → 일당 천원
- 5. 시급제 → 시간당 천원
- 6. 실적급제
- 7. 기타(적을 갖: ca**2601t)

- (기존 일자리) 지난조사 응답내용을 참고합니다.
- 일자리(직장)에서 임금을 지급하는 주기가 아닌 임금을 지급하는 단위를 응답합니다. 대월 인정일에 임금을 지급하더라도 해당 월 임금을 산정하는 경우 "4. 월급"에 해당합니다.
- ▶ 모름/응답거절 불가능합니다.

ca2603**

Ca6-2) 이 일자리(직장)에서 ○○○님의 한 달 평균 소득(기본급, 상여금, 성과급, 수당 등 포함)은 얼마입니까? 세금 공제 전 금액으로 말씀해 주세요.

1	2	3	4	5	6
---	---	---	---	---	---

한 달 평균 만원

- (기존 일자리) 지난조사 응답내용을 참고합니다.
- 세무 부호로 등 각종 공제내용을 공제하기 전의 총 수령액을 기준으로 파악하고 현금보통예금이나 현물로도 받은 경우의 시가로 환산하여 포함합니다.
- 연봉 주급 등으로 응답하는 경우 월평균으로 환산하여 기재합니다.
- 월급 외에 상여금, 보너스, 초과근로수당 등도 월평균으로 환산하여 포함합니다.
- 임금근로자는 지난 3개월간의 모든 임금근로 소득을 합쳐 3개월 평균 소득으로 파악합니다.
- 휴면한지 이전 3개월이 되지 않은 사람은 향후 받기로 예정된 임금도 기준으로 포함합니다.
- ▶ 한 달 평균 임금이 10만원 미만 또는 1천만원 이상인 경우 다시 확인합니다.
- ▶ 모름/응답거절 가능합니다. 모름/응답거절 시 범주형으로 응답받습니다.

▶ 모름/응답거절 불가능합니다.

ca2604**

Ca6-2-1) 만약, 정확한 금액을 모르신다면 다음 중 하나를 선택해 주세요.

1	2	3	4	5	6
---	---	---	---	---	---

- 1. 50만원 미만
- 2. 50~99만원
- 3. 100~149만원
- 4. 150~199만원
- 5. 200~299만원
- 6. 300~499만원
- 7. 500~999만원
- 8. 1,000만원 이상

- (기존 일자리) 지난조사 응답내용을 참고합니다.
- ▶ 체불기간이 입사기간(Ca2-1로 입사기간 개월 산정)보다 길면 다시 확인합니다.
- Ca2-1 입사기간 개월 = (2021 - [Ca2-1 입사연도] - 1) X 12 + (12 - [Ca2-1 입사월] + 1) + 현 조사 월
- ▶ 체불액이 (체불기간 X Ca6-2) 보다 큰 경우 다시 확인합니다.
- ▶ 모름/응답거절 가능합니다.

ca2701~ca**2703**

Ca6-3) 이 일자리(직장)에서 현재 ○○○님이 받지 못하고 있는 임금이 있습니까?

1	2	3	4	5	6
---	---	---	---	---	---

- 1. 있다 → 체불기간: 개월 체불액: 만원
- 2. 없다

ca045301~ca045304

Ca6-4) 최근(2018년 이후)의 최저임금 인상이 ○○○님이 이 일자리(직장)에서 일하는데 어떠한 영향을 미쳤습니까?

1	2	3	4	5	6
---	---	---	---	---	---

대폭 줄어듦	약간 줄어듦	별 차이 없음	약간 늘어남	대폭 늘어남
+-----+-----+-----+-----+				
1	2	3	4	5

항 목	영향 정도
1) 총 근로시간	()
2) 노동강도	()
3) 임금 수준	()
4) 직장작무 만족도	()

- ▶ 모름/응답거절 가능합니다.
- ▶ 최저임금 수준은 2018년은 시간 당 7,530원, 2019년은 10.9% 상승한 8,350원입니다.

ca2801~ca**2804**

Ca6-4) ○○○님은 이 일자리를 통해 다음의 사회보험에 가입되어 있습니까? 항목별로 말씀해 주세요.

※ 2020년 2차웨이브 5차조사에 기존 문항 삭제로 Ca6-5에서 Ca6-4로 변경

1	2	3	4	5	6
---	---	---	---	---	---

항 목	가입 여부	
	가입	미가입
1) 국민연금(직장가입)	1	2
2) 건강보험(직장가입)	1	2
3) 고용보험	1	2
4) 산재보험	1	2

- (기존 일자리) 지난조사 응답내용을 참고합니다.
- 국민연금의 임의계속가입자, 건강보험의 지역가입자, 고용보험의 계약직 공무원 등 직장가입이 아니면 미가입으로 처리합니다.
- 파견, 용역근로자의 경우 소속된 사업체 및 현재 일하는 일자리(직장)에서 받는 사항도 모두 응답받습니다.
- ▶ 모름/응답거절 가능합니다.

ca2901~ca**2908**

Ca6-5) ○○○님은 이 일자리를 통해 다음의 혜택을 받을 수 있습니까? 항목별로 말씀해 주세요.

※ 2020년 2차웨이브 5차조사에 기존 문항 삭제로 Ca6-6에서 Ca6-5로 변경

1	2	3	4	5	6
---	---	---	---	---	---

항 목	받을 수 있는지 여부	
	받을 수 있다	받을 수 없다
1) 퇴직금(또는 퇴직연금)	1	2
2) 상여금	1	2
3) 시간외 수당	1	2
4) 유급휴일휴가	1	2
5) 병가(상병휴가)	1	2
6) 출산휴가/육아휴직	1	2
7) 교육훈련	1	2
8) 상해보험	1	2

- (기존 일자리) 지난조사 응답내용을 참고합니다.
- 파견, 용역근로자의 경우 소속된 사업체 및 현재 일하는 일자리(직장)에서 받는 사항도 모두 응답받습니다.
- 6) 출산휴가/육아휴직의 경우 일자리에서 혜택을 제공하는 경우 본인이 남성이라도 '1. 받을 수 있다'에 해당합니다.
- ▶ 모름/응답거절 가능합니다.

※ ○○○님이 주로 하고 있는 업무 특성에 대해 질문드리겠습니다.

[ca**3001](#), [ca**3002](#)

Ca7-1) ○○○님이 주로 하고 있는 업무(일)를 시작한 것은 언제부터입니까?

(※ 이전 사업체에서 동일한 업무를 한 경우도 포함해서 말씀해 주세요.)

1	2	3	4	5	6
---	---	---	---	---	---

■ 년 월

- (기존 일자리) 지난조사 응답내용을 참고합니다. 단, 업무 내용이 동일한 경우(B, PB5, C=1)만 제시합니다.
- 본인이 현재 하고 있는 업무(직무)를 시작한 시기를 응답합니다.
- 가령 도배 기술을 갖고 있는 건설 근로자가 여러 사업체를 옮겨 다녔다고 해도 해당 도배 일을 10년 동안 꾸준히 했다면 해당 업무를 시작한 시기는 10년 전이 됩니다.
- ▶ 업무 시작시점이 생년월 전(<PA1-3 ⑦ 현재 최종 내용)일 수는 없습니다.
- ▶ 업무 시작시점이 현 조사월 후(>조사당시 년월)일 수는 없습니다.
- ▶ 모름/응답거절은 월에만 가능하며 모름/응답거절 시 범주형으로 응답받습니다.

[ca**3003](#)

Ca7-1-1) 만약, 정확한 월을 모르신다면, 계절 중 하나를 선택해 주세요.

1	2	3	4	5	6
---	---	---	---	---	---

91. 봄(3~5월) 92. 여름(6~8월) 93. 가을(9~11월) 94. 겨울(12~2월)

- ▶ 모름/응답거절 가능합니다.

ca**3101~ca**3115

Ca7-2) ○○○님이 주로 하고 있는 업무(일)는 다음 중 어떠한 능력을 필요로 하나?
항목별로 말씀해 주세요.

1	2	3	4	5	6
---	---	---	---	---	---

항 목	필요한 정도		
	거의 필요하지 않다	다소 필요하다	많이 필요하다
1) 신체적인 능력- 힘(근력), 체력	1	2	3
2) 신체적인 능력- 이동, 빠르게 움직이기	1	2	3
3) 신체적인 능력- 서있기, 불편한 자세 유지	1	2	3
4) 신체적인 능력- 미세한 손동작	1	2	3
5) 컴퓨터(보고서 작성 등)를 활용하는 능력	1	2	3
6) 정보를 찾는 능력(인터넷 활용 등)	1	2	3
7) 동료나 상사와 협력, 의사소통하는 능력	1	2	3
8) 고객을 직접 또는 전화로 상대하고 관리하는 능력	1	2	3
9) 전문분야의 실용적 기술, 자격	1	2	3
10) 기계, 장비를 다루는 능력	1	2	3
11) 수리, 계산하는 능력	1	2	3
12) 외국어를 하는 능력	1	2	3
13) 규칙적이고 계획적인 시간관리 능력	1	2	3
14) 높은 집중력과 주의	1	2	3
15) 새로운 상황과 장소에 적응하는 능력	1	2	3

- 반복적인 작업의 경우 “3) 신체적인 능력- 서있기, 불편한 자세 유지”가 많이 필요한 것으로 응답받습니다.
- “9) 전문분야의 실용적 기술, 자격”은 도배, 기계가공, 용접, 수산양식, 제빵, 미용, 귀금속 가공, 특수차량 운전 등 특정 기술이나 자격이 필요한 경우를 의미합니다.
- ▶ 모름/응답거절 불가능합니다.

ca**3201

Ca7-3) ○○○님이 주로 하고 있는 업무(일)를 수행하는데 필요한 기술(기능) 수준은 어느 정도라고 생각하십니까?

1	2	3	4	5	6
---	---	---	---	---	---

단순 수준	저숙련 수준	통상 수준	숙련 수준	고도 수준
+-----+-----+-----+-----+				
1	2	3	4	5

- 본인의 기술(기능) 수준과 상관없이 통상적으로 이 업무(일)를 수행하는 데 필요한 수준을 의미합니다.
- ▶ 모름/응답거절 불가능합니다.

ca**3202

Ca7-4) ○○○님이 주로 하고 있는 업무(일)를 수행하는데 필요한 최소 학력은 어느 정도라고 생각하십니까?

1	2	3	4	5	6
---	---	---	---	---	---

고졸 미만	고졸	전문대 졸	대졸	석박사 이상
+-----+-----+-----+-----+				
1	2	3	4	5

- 본인의 학력 수준과 상관없이 통상적으로 이 업무(일)를 수행하는 데 필요한 학력 수준을 의미합니다.
- ▶ 모름/응답거절 불가능합니다.

ca**3203, ca**3204

Ca7-5) ○○○님이 주로 하고 있는 업무(일)는 ○○○님의 기술(기능)수준 및 교육수준과 비교하면 어느 정도라고 생각하십니까?

1	2	3	4	5	6
---	---	---	---	---	---

- ▶ 패널 본인의 기술(기능) 수준, 교육수준과 비교하여 응답 받습니다.
- ▶ 모름/응답거절 불가능합니다.

현재 하고 있는 일은	수준이 매우 낮다	수준이 낮은 편이다	수준이 맞는다	수준이 높은 편이다	수준이 매우 높다
1) 나의 기술(기능)수준과 비교하여	1	2	3	4	5
2) 나의 교육수준과 비교하여	1	2	3	4	5

ca**3205

Ca7-6) ○○○님이 주로 하고 있는 업무(일)는 ○○○님의 적성에 부합하는 편입니까?

1	2	3	4	5	6
---	---	---	---	---	---

- ▶ 모름/응답거절 불가능합니다.

전혀 부합하지 않는다	부합하지 않는 편이다	부합하는 편이다	매우 부합한다
+ - - - - - +	- + - - - - +	- - - - - +	- - - - - +
1	2	3	4

[학력이 '대학(교)(4년제 미만)' 이상인 경우만 해당 [PA1-5-1] ⑦ ≥ 5인 경우만 해당

ca**3206

Ca7-7) ○○○님이 주로 하고 있는 업무(일)는 ○○○님의 전공과 일치하는 편입니까?

1	2	3	4	5	6
---	---	---	---	---	---

- ▶ 모름/응답거절 불가능합니다.

전혀 일치하지 않는다	일치하지 않는 편이다	일치하는 편이다	매우 일치한다
+ - - - - - +	- + - - - - +	- - - - - +	- - - - - +
1	2	3	4

ca**3207

Ca7-8) ○○○님이 현재 일자리(직장)에서 일하면서 배운 지식이나 기능기술은 비슷한 일을 하는 다른 일자리(직장)에 들어갈 경우 얼마나 유용합니까?

1	2	3	4	5	6
---	---	---	---	---	---

- ▶ 모름/응답거절 불가능합니다.

1. 현 일자리에서와 거의 똑같이 유용하다
2. 부분적으로만 유용하다
3. 거의 쓸모가 없다
4. 특별한 기술이나 지식을 습득할 수 있는 일자리가 아니다

ca**3301~ca**3305

Ca7-9) ○○○님이 주로 하고 있는 업무(일)에 대한 평소 생각은 어떠하십니까? 항목별로 말씀해 주세요. ▶ 모름/응답거절 가능합니다.

1	2	3	4	5	6
---	---	---	---	---	---

전혀 그렇지 않다	그렇지 않은 편이다	보통이다	그런 편이다	매우 그렇다
+-----+				
1	2	3	4	5

항 목	동의 정도
1) 나는 현재 하고 있는 일에 만족하고 있다	()
2) 현재 하고 있는 일을 열정적으로 하고 있다.	()
3) 현재 하고 있는 일을 즐겁게 하고 있다.	()
4) 현재 하고 있는 일을 보람을 느끼면서 하고 있다.	()
5) 별다른 일이 없는 한 현재 하고 있는 일을 계속하고 싶다.	()

ca**3306

Ca7-10) 그렇다면 ○○○님이 주로 하고 있는 업무(일)에 대해 전반적으로 얼마나 만족하십니까? ▶ 모름/응답거절 불가능합니다.

1	2	3	4	5	6
---	---	---	---	---	---

매우 불만족	불만족	보통	만족	매우 만족
+-----+				
1	2	3	4	5

※ 이 일자리(직장)의 근무환경에 대한 질문입니다.

ca**3401

Ca8-1) ○○○님이 주로 근무하는 곳의 안전정도는 어느 정도입니까? ▶ 모름/응답거절 불가능합니다.

1	2	3	4	5
---	---	---	---	---

매우 위험하다	위험한 편이다	안전한 편이다	매우 안전하다
+-----+			
1	2	3	4

ca**3402

Ca8-2) ○○○님이 주로 근무하는 곳의 쾌적함은 어느 정도입니까? ▶ 모름/응답거절 불가능합니다.

1	2	3	4	5
---	---	---	---	---

전혀 쾌적하지 않다	쾌적하지 않은 편이다	쾌적한 편이다	매우 쾌적하다
+-----+			
1	2	3	4

ca**3501

Ca8-3) ○○○님은 이 자리에서 지난조사(2020년 0월) 이후를 기준으로 업무 수행 시 질병이나 사고를 당한 적이 있습니까? ▶ 모름/응답거절 불가능합니다.

1	2	3	4	5
---	---	---	---	---

1. 있다 2. 없다

ca**3601~ca**3611

Ca8-4) ○○○님이 일하는 주 사업장에는 장애와 관련하여 어떤 편의시설이 설치되어 있습니까? 항목별로 이용 여부와 상관없이 설치되어 있는지를 말씀해 주세요. (비해당은 사업장이 없거나, 아외인 경우 등에 해당)

※ 2019년 2차웨이브 4차조사에서 질문 문항 명확화

※ Ca8-4-1 ~ Ca8-4-10은 2019년 2차웨이브 4차조사에 추가된 문항

1	2	3	4	5	6
---	---	---	---	---	---

항 목	설치 여부		
	설치	미설치	비해당
1) 차도와 분리된 보행로(보도)	1	2	8
2) 장애인 전용 주차구역	1	2	8
3) 경사로 설치, 바닥 높이 차이 제거	1	2	8
4) 높이 차이(단차)가 없는 출입문	1	2	8
5) 장애인 등이 이용 가능한 화장실 (양측 손잡이 설치 등)	1	2	8
6) 복도/통로의 손잡이	1	2	8
7) 계단 양측 손잡이(2층 이상 건물)	1	2	8
8) 장애인용 승강기(2층 이상 건물)	1	2	8
9) 점자블록	1	2	8
10) 비상벨, 경광등	1	2	8
11) 기타(적을 것: <u>ca**3606t</u>)	1	2	

- (기존 일자리) 지난조사 응답내용을 참고합니다.
- “1) 도로와 분리된 보행로(보도)”는 사업장까지 접근하거나 사업장 내에 차도와 분리된 별도의 보행로(인도) 시설입니다.
- “3) 경사로 설치, 바닥 높이차이 제거”는 계단에 별도의 경사로를 설치하는 등 휠체어 등의 접근성을 높이기 위한 시설입니다.
- “4) 높이(단차)가 없는 출입문”은 휠체어 등이 통과할 수 있도록 턱이 제거된 출입문 시설 등을 의미합니다.
- ▶ 모름/응답거절 가능합니다.

ca**3601~ca**3606

Ca8-4) ○○○님이 일하는 주 사업장에는 장애와 관련하여 어떤 편의시설이 설치되어 있습니까? 항목별로 이용 여부와 상관없이 설치되어 있는지를 말씀해 주세요. (비해당은 사업장이 없거나, 아외인 경우 등에 해당)

1	2	3	4	5
---	---	---	---	---

항 목	설치 여부		
	설치	미설치	비해당
1) 도로와 분리된 보행로(보도)	1	2	8
2) 장애인 전용 주차구역	1	2	8
3) 경사로 설치, 바닥 높이차이 제거	1	2	8
4) 높이(단차)가 없는 출입문	1	2	8
5) 장애인용 화장실	1	2	8
6) 기타(적을 것: <u>ca**3606t</u>)	1	2	

- (기존 일자리) 지난조사 응답내용을 참고합니다.
- “1) 도로와 분리된 보행로(보도)”는 사업장까지 접근하거나 사업장 내에 차도와 분리된 별도의 보행로(인도) 시설입니다.
- “3) 경사로 설치, 바닥 높이차이 제거”는 계단에 별도의 경사로를 설치하는 등 휠체어 등의 접근성을 높이기 위한 시설입니다.
- “4) 높이(단차)가 없는 출입문”은 휠체어 등이 통과할 수 있도록 턱이 제거된 출입문 시설 등을 의미합니다.
- ▶ 모름/응답거절 가능합니다.

ca3701**

Ca8-5) ○○○님의 일자리(직장)에는 노동조합이 있습니까?

1	2	3	4	5	6
---	---	---	---	---	---

1. 예

2. 아니오 → **Ca8-7**로 갈 것

- (기존 일자리) 지난조사 응답내용을 참고합니다.
- ▶ 모름/응답거절 가능합니다. 모름/응답거절 시 Ca8-7)로 이동합니다.

ca3702**

Ca8-6) 그렇다면 ○○○님은 노동조합에 가입하셨습니까?

1	2	3	4	5	6
---	---	---	---	---	---

1. 예

2. 아니오

- (기존 일자리) 지난조사 응답내용을 참고합니다.
- ▶ 모름/응답거절 가능합니다.

ca3801~ca**3808**

Ca8-7) ○○○님이 일자리(직장)까지 출퇴근하실 때 주로 이용하시는 교통수단을 모두 말씀해 주세요. 단, 주된 수단을 이용하기 위해 잠시 이용하는 다른 수단은 제외합니다(버스, 지하철 등을 타기 위해 도보로 잠시 이용하는 등).

1	2	3	4	5	6
---	---	---	---	---	---

1. 도보

2. 이륜차(자전거, 오토바이)

3. 자가용

4. 버스

5. 지하철/전철

6. 택시(일반장애인용)

7. 휠체어/스쿠터

8. 기타(적을 것 ca**3808t)

- 본인의 소유 여부와는 관계가 없습니다.
- ▶ 모름/응답거절 가능합니다.

ca3901**

Ca8-8) ○○○님이 택에서 일자리(직장)까지 출퇴근하는데 소요되는 시간(왕복 기준)은 몇 분입니까?

1	2	3	4	5	6
---	---	---	---	---	---

■

--	--	--

 분

- ▶ 모름/응답거절 가능합니다.

※ 이 일자리(직장)에서 ○○○님의 차별경험에 대해 질문드리겠습니다.

ca4001**

Ca9-1) ○○○님의 일자리(직장)에서는 현재 ○○○님이 장애인임을 알고 있습니까?

1	2	3	4	5	6
---	---	---	---	---	---

1. 사측과 동료(일자리 선후배) 모두 알고 있다(있을 것이다)

2. 사측만 알고 있다(있을 것이다)

3. 동료(일자리 선후배)만 알고 있다(있을 것이다)

4. 아무도 모른다(모를 것이다)

- (기존 일자리) 지난조사 응답내용을 참고합니다.
- ▶ 모름/응답거절 가능합니다.

ca**4101~ca**4109

Ca9-2) ○○○님은 지난조사(2020년 0월) 이후를 기준으로 이 일자리(직장)에서 채용, 업무, 평가, 임금, 복리후생 등에서 불합리하다고 생각되는 차별을 경험한 적이 있습니까? 다음의 사유별로 차별경험을 말씀해 주시기 바랍니다.

※ 2019년 2차웨이브 4차조사에서 질문 문항 명확화

▶ Ca9-1)=4인데 “3) 장애가 있어서 차별받은 적이 있다”면 다시 확인합니다(Ca9-1이 현재 시점이고 Ca9-2가 과거 경험이므로 과거에 차별을 받았을 수는 있습니다).
▶ 모름응답거절 가능합니다.

1	2	3	4	5	6
---	---	---	---	---	---

항 목	차별 경험	
	있음	없음
1) 성별 때문에 차별받은 적이 있다(여성이라는 이유 등)	1	2
2) 나이가 어리거나 많기 때문에 차별받은 적이 있다	1	2
3) 장애가 있어서 차별받은 적이 있다 → 1 응답 시 Ca9-3) 추가 질문	1	2
4) 학력, 학벌 때문에 차별받은 적이 있다	1	2
5) 출신지역 때문에 차별받은 적이 있다	1	2
6) 비정규직(계약직, 시간제 등)이라서 차별받은 적이 있다	1	2
7) 경력 또는 이 일자리 근무기간 때문에 차별받은 적이 있다	1	2
8) 직급, 직렬(생산직/사무직 등) 때문에 차별받은 적이 있다	1	2
9) 기타(적을 갖 _____) 사유로 차별받은 적이 있다	1	2

[장애로 인한 차별 경험이 있는 응답자만 해당] [Ca9-2-3)=1 인 경우만 해당

ca**420101~ca**420109

Ca9-3) ○○○님은 이 일자리(직장)에서 지난조사(2020년 0월) 이후를 기준으로 장애로 인해 어떠한 차별을 경험하였습니까? 차별받은 분야를 모두 말씀해 주세요.

▶ 모름응답거절 가능합니다.

1	2	3	4	5	6
---	---	---	---	---	---

1. 응시 및 채용 관련 차별
2. 임금, 성과급 등 보수 관련 차별
3. 업무량, 근무시간 관련 차별
4. 직무, 부서 배치 관련 차별
5. 직급/직책 부여, 승진 관련 차별
6. 교육훈련 기회 부여 관련 차별
7. 복리후생 제공 관련 차별
8. 일자리(직장) 내 생활 및 대인관계 관련 차별(따돌림, 소외 등)
9. 기타(적을 갖: ca**420109t)

※ ○○○님의 정당한 편의제공 요구 및 제공 여부에 대해서 질문드리겠습니다.

ca**540101

Ca9-4) ○○○님은 이 일자리(직장)에서 근무하면서 장애와 관련하여 장애차별금지법에 근거한 정당한 편의제공을 요청하고 제공받은 경험이 있습니까?

※ Ca9-4는 2019년 2차웨이브 4차조사에 추가된 신규 문항

▶ 모름응답거절 가능합니다.

1	2	3	4	5	6
---	---	---	---	---	---

장애차별금지법에서 규정하고 있는 정당한 편의제공은 장애인이 장애가 없는 사람과 동등하게 활동에 참여할 수 있도록 “장애인의 성별, 장애 유형 및 정도, 특성 등을 고려한 편의시설·설바 도구 서비스 등 인적·물적 제반 수단과 조치”를 의미합니다.

1. 편의제공을 요청한 적이 있고, 일자리(직장)로부터 관련 편의제공을 받았다
2. 편의제공을 요청한 적이 있으나, 일자리(직장)로부터 관련 편의제공을 제공받지 못했다
3. 편의제공이 필요하나, 요청한 적이 없다
4. 편의제공이 필요하지 않아서 요청한 적이 없다
5. 편의제공을 요청할 수 있다는 것을 몰라서 요청한 적이 없다
6. 기타(적을 갖: ca**540101t)

다음은 '직장 내 장애인 인식개선 교육'에 대한 질문입니다.

ca5601**

Ca9-5) ○○○님의 일자리(직장)에서는 직장 내 장애인 인식개선교육을 실시한 적이 있습니까?

※ Ca9-5는 2020년 2차웨이브 5차조사에 추가된 신규 문항

1	2	3	4	5	6
---	---	---	---	---	---

'장애인고용촉진 및 직업재활법' 제5조의2에 근거하여 사업주는 직장 내 장애인근로자의 안정적인 근무여건 조성 및 채용확대를 위해 직장 내 장애인 인식개선 교육을 연1회, 1시간 이상 실시해야 합니다. 교육내용은 장애의 정의 및 유형, 직장 내 장애인의 인권, 장애인고용촉진 및 직업재활 관련 제도 등입니다. 장애인 고용 의무가 없는 사업주(50인 미만)는 고용노동부장관이 보급한 교육자료 등을 활용하여 교육을 실시할 수 있습니다. 직장 내 장애인 인식개선 교육을 실시하지 않거나 교육 실시 관련 자료를 3년간 보관하지 않은 사업주에 대해서는 300만원 이하의 과태료가 부과됩니다.

1. 예 → Ca9-6) ~ Ca9-7) 응답 후 Ca10-1)로 갈 것
2. 아니오 → Ca9-8)로 갈 것

▶ 모름/응답거절 가능합니다.

ca5605**

Ca9-5) ○○○님의 일자리(직장)에서는 직장 내 장애인 인식개선교육을 실시한 적이 있습니까?

※ Ca9-5는 2021년 2차웨이브 6차조사에서 문항 수정

'장애인고용촉진 및 직업재활법' 제5조의2에 근거하여 사업주는 직장 내 장애인근로자의 안정적인 근무여건 조성 및 채용확대를 위해 직장 내 장애인 인식개선 교육을 연1회, 1시간 이상 실시해야 합니다.

1. ca**5606 예 → 년
2. 아니오

- 직장 내 장애인 인식개선교육을 받은 경우 가장 최근에 받았던 교육 연도를 기입합니다.
- ▶ 모름/응답거절 가능합니다.

ca5602**

Ca9-6) ○○○님의 일자리(직장)에서 가장 최근에 직장 내 장애인 인식개선교육을 실시한 방법은 무엇입니까?

※ Ca9-5 ~ Ca9-8은 2020년 2차웨이브 5차조사에 추가된 신규 문항

1	2	3	4	5	6
---	---	---	---	---	---

1. 내외부 강의자료, 인터넷 강의(동영상), 내부강사 등을 활용하여 자체적으로 실시하였다
2. 무료 전문강사를 지원받아 실시하였다
3. 관련 교육기관 및 전문 강사 등에게 비용을 지불하고 위탁하여 실시하였다
4. 기타(적을 것: ca**5602t)

- 일자리(직장)에서 다양한 형태로 장애인 인식개선교육을 받았다면 가장 최근의 경험을 기준으로 응답합니다.
- ▶ 모름/응답거절 가능합니다.

▶ 모름/응답거절 가능합니다.

ca5603**

Ca9-7) ○○○님이 생각하기에 직장 내 장애인 인식개선 교육을 실시한 후 **사업주 및 주위 근로자들의 장애인에 대한 인식 개선**은 어느 정도 효과가 있었습니까?

1	2	3	4	5	6
---	---	---	---	---	---

전혀 효과가 없었다	효과가 없는 편이었다	보통이다	효과가 있는 편이었다	매우 효과가 있었다
+-----+-----+-----+-----+				
1	2	3	4	5

ca**5604

Ca9-8) ○○○님의 일자리(직장)에서 직장 내 장애인 인식개선 교육을 실시하지 않는 이유는 무엇이라고 생각하십니까?

▶ 모름/응답거절 가능합니다.

1	2	3	4	5	6
---	---	---	---	---	---

1. 직장 내 장애인 인식개선 교육을 의무적으로 실시하여야 하는지 모르는 것 같다.
2. 의무적으로 교육을 실시하여야 하는 것을 알고 있으나 필요성이 없다고 생각하는 것 같다
3. 의무적으로 교육을 실시하여야 하는 것을 알고 있으나 어떻게 할지를 모르는 것 같다
4. 비용이 들어가서 부담스러워 하는 것 같다
5. 기타(적을 것: ca**5604t)

※ ○○○님의 근무 시 애로사항 및 이직의사에 대해 질문드리겠습니다.

ca**430101, ca**430102

Ca10-1) ○○○님이 이 일자리(직장)에서 근무하는 데 겪고 있는 어려움은 무엇입니까? 주된 애로사항부터 순서대로 두 가지만 선택해 주세요.

- ▶ 1, 2순위에 같은 응답을 하는 것은 불가능합니다. 단 1, 2 순위가 모두 '14. 기타'인 경우에만 중복응답이 가능합니다.
- ▶ 1순위에서 '15. 특별히 없다'를 응답하는 경우 2순위는 넘어가도록 합니다.
- ▶ 모름/응답거절 불가능합니다.

1	2	3	4	5	6
---	---	---	---	---	---

1순위	2순위
-----	-----

1. 장애로 인해 체력적으로 힘들다
2. 장애 이외 건강 문제 등으로 체력적으로 힘들다
3. 일 자체가 어렵고 힘들다
4. 의사소통이 어렵다(장애 문제)
5. 보수, 복리후생이 적다
6. 고용 불안정(비정규직 등)/계약 종료 등으로 불안하다
7. 근무환경(편의시설, 작업장환경 등)이 열악하다
8. 업무가 맘에 들지 않는다(나하고 맞지 않는다)
9. 원하는 만큼 성과가 발생하지 않는다
10. 일자리(직장)가 멀고 출퇴근이 어렵다
11. 직장동료나 상사와의 불화로 힘들다
12. 장애에 대한 배려가 없다(또는 차별과 선입견)
13. 개인적 사유 발생으로 힘들다(학업, 육아, 가사, 돌봄 등)
14. 기타(적을 것: ca**4301t)
15. 특별히 없다

ca**4401

Ca10-2) ○○○님의 장애는 이 일자리(직장)에서 일하는 데 어느 정도 지장을 초래하고 있다고 생각하십니까?

- ▶ Ca10-1)에서 1순위, 2순위로 "1. 장애로 인해 체력적으로 힘들다", "4. 의사소통이 어렵다(장애문제)"를 선택하였는데, Ca10-2)에서 "1", "2"를 응답하면 다시 확인합니다.
- ▶ 모름/응답거절 불가능합니다.

1	2	3	4	5	6
---	---	---	---	---	---

전혀 지장을 초래하지 않는다	지장을 초래하지 않는 편이다	지장을 초래하는 편이다	상당히 지장을 초래한다
+ - - - - - +	- - - - - - +	- - - - - - +	- - - - - - +
1	2	3	4

ca**4402

Ca10-3) ○○○님은 현 일자리(직장)에 폐업이나 구조조정의 위기가 없다면, 지속적으로 근무하기를 원하니까?

▶ 모름/응답거절 불가능합니다.

1	2	3	4	5	6
---	---	---	---	---	---

1. 예 → Ca10-5)로 갈 것
2. 아니오

ca**4403

Ca10-4) 그렇다면 ○○○님은 다른 일자리(직장)로 옮기기 위해 구직활동, 정보수집, 교육 훈련 등을 포함하여 이직 준비를 하고 있습니까?

1	2	3	4	5	6
---	---	---	---	---	---

1. 예

2. 아니오

- 정보수집이나 훈련, 기술습득, 자격증 취득, 이력서 작성, 면접, 창업준비 등을 포함하여 응답받습니다.
- ▶ 모름/응답거절 가능합니다.

ca**550101~ca**550103

Ca10-5) 이 일자리(직장)에서 원하시는 한 계속 다니기 위해 ○○○님에게 가장 필요한 사항은 무엇입니까? 가장 중요한 것 세 가지만 순서대로 말씀해 주시기 바랍니다.

※ Ca10-5는 2019년 2차웨이브 4차조사에 추가된 신규 문항

1	2	3	4	5	6
---	---	---	---	---	---

1순위	2순위	3순위
-----	-----	-----

- ▶ 1순위는 반드시 응답받아야 하며, 1, 2, 3순위에 같은 응답을 하는 것은 불가능합니다. 단 1, 2, 3순위가 모두 '14. 기타'인 경우에만 중복응답이 가능하며 '15. 특별히 없음'은 2순위부터 응답 가능합니다.
- ▶ 모름/응답거절 불가능합니다.
- ▶ "11) 고용장려금"은 사업주가 장애인을 의무고용률 이상 초과 고용한 사업주에게 소정의 지원금을 지급하는 제도입니다.
- ▶ "11) EITC"는 근로장려세제로 근로장려금을 세금 환급 형태로 지급하는 제도입니다.
- ▶ "12) 중증장애인 해고 보호 정책"은 불가피한 상황이 될 경우 해고대상자 선정에 있어서 중증장애로 인한 일방적인 고용 계약 해지를 규제하는 제도입니다.
- ▶ "13) 목돈 마련 공제금 지원"은 장애인 근로자 본인이 저축한 금액에 대해 동일 금액을 국가 및 지자체가 지원해주는 제도입니다.

1) 직장생활 유지를 위한 인력 지원 (근로지원인, 직무지도원, 작업지도원 등)
2) 직장생활 유지를 위한 건강관리 지원 (장애치료 및 투약비, 건강관리비 등)
3) 직장생활 유지를 위한 장애인보조기구 지원 (장애인보조기구 구입 및 유지비)
4) 직장생활 유지를 위한 출퇴근 지원 (출퇴근 비용 지원, 출퇴근 통근차량 등)
5) 자기 자신에 대한 높은 자신감 (자기효능감, 자아존중감 등)
6) 직장생활 유지에 대한 사회적 지지 (가족 지지, 직장 내 사업주 및 동료지지 등)
7) 일자리(직장)에서 장애를 고려한 업무 부여 (직무조정, 업무량 조정, 초과근무 면제, 재택근무지원 등)
8) 일자리(직장)의 안전한 작업환경 마련 (편의시설 설치, 부대시설 개조, 작업시설 지원, 상해보험 가입 등)
9) 일자리(직장)의 장애친화적 기업 문화 조성 (직장의 장애에 대한 이해, 직업생활 상담 지원, 차별 시정 제도 운영 등)
10) 일자리(직장)의 장애를 배려한 복리후생 제도 마련 (중증장애인 유급휴가 추가 지원, 장애로 인한 휴식 등을 위한 휴가비용 지원 등)
11) 장애인 고용 기업에 대한 정부의 금전적 지원 제공 (고용장려금, EITC, 사회보험료 등 세제 지원 등)
12) 정부의 중증장애인 고용 보호 정책 (중증장애인 해고 보호 정책 마련 등)
13) 정부의 장애인 근로자의 자산 형성 지원 (목돈 마련 공제금 지원(이룸통장, 희망채움통장 등))
14) 기타(적을 것: <u>ca**5501t</u>)
15) 특별히 없음

※ ○○○님이 이 일자리(직장)에 대해 만족하는 정도를 질문드리겠습니다.

ca**4501~ca**4510

Ca11-1) ○○○님은 이 일자리(직장)에 대해 얼마나 만족하십니까? 항목별로 말씀해 주세요.

1	2	3	4	5	6
---	---	---	---	---	---

매우 불만족	불만족	보통	만족	매우 만족
+-----+-----+-----+-----+				
1	2	3	4	5

- “10. 장애에 대한 배려와 편의”는 일자리(직장)에서 패널 본인의 장애에 대해 모른다해도 전체적으로 장애에 대한 배려와 편의 등이 잘 되어 있는 일자리(직장)인지, 그에 대한 만족도를 평가합니다.
- ▶ 모름/응답거절 가능합니다.

항 목	만족 정도
1) 임금 또는 소득	()
2) 취업의 안정성	()
3) 하고 있는 일의 내용	()
4) 근로환경	()
5) 근로시간	()
6) 개인의 발전가능성	()
7) 의사소통 및 인간관계	()
8) 인사고과의 공정성	()
9) 복리후생	()
10) 장애에 대한 배려와 편의	()

ca**4511

Ca11-2) 그렇다면 ○○○님은 이 일자리(직장)에 대해 전반적으로 얼마나 만족하십니까?

1	2	3	4	5	6
---	---	---	---	---	---

매우 불만족	불만족	보통	만족	매우 만족
+-----+-----+-----+-----+				
1	2	3	4	5

- ▶ 모름/응답거절 불가능합니다.

[Ca12]는 기존 일자리인 경우에만 해당 [B_PB5_B=1인 경우만 해당

※ 현재 이 일자리의 지난조사 대비 변화된 사항을 묻는 질문입니다.

ca**4601~ca**4605

Ca12) 지난조사(2020년 0월) 대비 현재 이 일자리(직장)의 변화는 어떠합니까?

1	2	3	4	5	6
---	---	---	---	---	---

대폭 줄어듦	약간 줄어듦	별 차이 없음	약간 늘어남	대폭 늘어남
+-----+-----+-----+-----+				
1	2	3	4	5

- ▶ 모름/응답거절 가능합니다.

항 목	변화 정도
1) 총 근로시간	()
2) 노동강도	()
3) 사업체 매출	()
4) 근로자 수	()
5) 장애인 근로자 수	()

※ ○○○님이 코로나19와 관련하여 겪은 사항에 대해서 질문드리겠습니다.

ca**5701~ca**5719

Ca13-1) ○○○님이 지난조사 이후 현 일자리(직장)에서 근무하면서 코로나 지속으로 인해 겪었거나, 겪고 있는 사항을 모두 선택해주세요

※ 코로나 지속과 직, 간접적으로 관련이 있다고 생각되는 항목만 응답해주세요

※ Ca13-1은 2021년 2차웨이브 6차조사에 변경된 수정 문항

1	2	3	4	5	6
---	---	---	---	---	---

근로일·근로시간	1) 유급휴가(가족돌봄휴가 등), 유급휴직 2) 무급휴가, 무급휴직 3) 근로시간 단축 4) 근로시간 연장
근로형태	5) 재택근무(원격근무) 6) 유연근무(출퇴근 시간 변경 등) 7) 비대면업무 전환(온라인 등)
업무 및 임금	8) 업무량 감소 9) 업무량 증가 10) 업무 변경 11) 임금 삭감 12) 임금 체불 13) 근로자 지원 축소
일자리(직장) 상황 및 고용 유지	14) 일자리(직장) 휴업 15) 일자리(직장) 매출·고객 감소 16) 일자리(직장) 직원 감원 17) 재계약, 계약기간 연장 등 실패 18) 퇴사 권고
그 외	19) 기타(적을 것 :) 20) 특별히 없었음

- 사업체에서 시행한 정책이 아닌 실질적으로 ○○○님이 경험한 사항에 대해서만 응답합니다.
- 항목 구분(예: 근로일·근로시간, 근로형태, 업무 및 임금, 일자리(직장) 상황 및 고용유지, 그 외)에 상관없이 경험한 모든 사항에 대해서 응답합니다. (예: 유급휴직 시행 중 무급휴직으로 전환된 경우 '1) 유급휴가(가족돌봄휴가 등)', '2) 무급휴가, 무급휴직' 동시 선택)
- '13) 근로자 지원 축소'는 코로나로 인한 영향으로 장애 관련 지원, 복리후생 등을 포함하여 기존에 제공되고 있었던 항목이 변동되는 경우를 의미합니다.
- ▶ '20) 특별히 없었음'은 다른 보기와 중복하여 선택할 수 없습니다.
- ▶ 모름/응답거절 불가능합니다.

Ca13-2) 현 일자리(직장)에서 ○○○님의 고용안정 정도는 지난조사 시점에 비해 어떠합니까?

※ Ca13-2는 2021년 2차웨이브 6차조사에 변경된 수정 문항

1	2	3	4	5	6
---	---	---	---	---	---

1. 매우 불안해짐
2. 다소 불안해짐
3. 변화 없음
4. 다소 안정적인
5. 매우 안정적인

- 평상시에 느껴왔던 고용안정 상황이 아닌, 코로나 상황이 지속되는 상황에서의 고용안정 상황에 대해 응답합니다.
- ▶ 모름/응답거절 불가능합니다.

Ca13-3) 코로나 지속으로 인해 ○○○님이 현 일자리(직장)에서 근무하면서 겪는 어려움은 무엇입니까? 주된 어려움부터 순서대로 두 가지만 선택해주세요

※ Ca13-3는 2021년 2차웨이브 6차조사에 추가된 신규 문항

1	2	3	4	5	6
---	---	---	---	---	---

1순위		2순위	
-----	--	-----	--

1. 감염에 대한 걱정과 불안
2. 고용안정에 대한 불안(하고 및 매출 부진, 폐업 등)
3. 일 자체가 많거나 어려움
4. 근무방식의 변화에 적응하기 어려움(재택근무, 비대면 업무, 원격 회의 등)
5. 일자리(직장)에서 코로나 관련 요청(장애 관련 지원 재택근무 등)을 들어주지 않음
6. 마스크 착용 등으로 의사소통이 어려움
7. 마스크 착용 등으로 호흡, 체력 유지 등이 어려움
8. 출장(외근), 고객 관계 유지 등이 어려움
9. 장애 관련 다른 사람의 도움을 받기가 어려움
10. 일자리(직장)에서의 식사, 휴식, 신변처리 등이 어려움
11. 일할 때 필요한 방역물품 등의 자비 지출이 많아져서 어려움
12. 기타(적을 것 :)
13. 특별히 없음

- '1. 감염에 대한 걱정과 불안은 ○○○님 기준으로 응답합니다.
- '5. 일자리(직장)에서 코로나 관련 요청을 들어주지 않음'은 필요해서 신청했으나 거절된 경우가 해당합니다. 예를 들어 근로지원인이 업무 상 필요해서 신청하였으나 코로나 감염 등의 우려로 사측에서 거절한 경우가 해당합니다.
- 기존에 이용하고 있던 활동지원사, 근로지원인 등의 장애 인력 이용 제한이 발생하는 경우는 '9. 장애 관련 다른 사람의 도움을 받기가 어려움'에 응답합니다.
- ▶ 1순위는 반드시 응답받아야 하며, 1, 2순위에 같은 응답을 하는 것은 불가능합니다. 단 1, 2순위가 모두 '12. 기타'인 경우에만 중복응답이 가능하며 '13. 특별히 없음'은 2순위에서만 응답 가능합니다.

Ca13-4) ○○○님은 근무할 때 마스크를 착용합니까?

※ Ca13-3는 2021년 2차웨이브 6차조사에 추가된 신규 문항

1	2	3	4	5	6
---	---	---	---	---	---

1. 항상 착용함
2. 착용하기도 하고 착용하지 않기도 함
3. 착용하지 않음

- 현 일자리(직장)의 규정 또는 지침과는 별개로 실제 업무 수행 시 마스크 착용 상황을 응답합니다.
- ▶ 모름/응답거절 가능합니다.

Ca13-5) ○○○님은 일자리(직장)에서 코로나 감염 위험으로부터 어느 정도나 안전하다고 생각하십니까?

※ Ca13-3는 2021년 2차웨이브 6차조사에 추가된 신규 문항

1	2	3	4	5	6
---	---	---	---	---	---

1. 전혀 안전하지 않음
2. 별로 안전하지 않음
3. 어느 정도 안전함
4. 매우 안전함

- ▶ 모름/응답거절 가능합니다.

응답 후 PB4)에서 파악된 전체 일자리 중 C-a에서 응답한 주업 외에 다른 일자리가 있으면(B_PB4A≥2) "JOB. 직업력" 파트로, 해당 사안이 없으면(B_PB4A=1) "D. 취업을 위한 노력과 지원" 파트로 갈 것

C-b. 비임금근로자

※ ○○○님께서 현재(지난주) 하고 계시는 가장 중요한 일자리(사업체) 정보는 다음과 같습니다.

1	2	3	4	5	6
일자리가 하는 일 (산업코드)	본인이 주로 하는 일 (직업코드)	주 사용장비나 기계	종사상 지위	구분	기존 일 구분
cb**0101 (cb**0102)	cb**0103 (cb**0104)	cb**0105	cb**0106 4. 자영업자	기존 일	1. 주업

※ 이제부터 이 일자리(사업체)와 대해 기본적인 사항을 질문드리겠습니다.

cb**0201, cb**0203~cb**0205

Cb1-1) ○○○님이 현재 재직 중인 일자리(사업체)는 어디입니까? 구체적인 사업체명과 소재지를 말씀해 주시기 바랍니다.

1	2	3	4	5	6
---	---	---	---	---	---

- ○○○님이 현재 종사하고 있는 일자리(사업체)는 사업체명이 있습니까?
- 그럼 사업체명은 무엇입니까?
- 이 일자리(사업체)의 소재지는 어디입니까?

1. 예
2. 아니오 → **소재지로 갈 것**

○○자동차 XX공장

시(도) _____ 구(시/군)
_____ 동(읍/면)

- (기존 일자리) 지난조사 응답내용을 참고합니다.
- ▶ "사업체명 유무"에서 모름/응답거절 불가능합니다.
- ▶ "사업체명 유무"에서 "2. 아니오"로 응답한 경우에는 소재지로 이동합니다.
- "사업체명"은 줄여서 쓰지 말고 최하위단위까지 구체적으로 정확히 기입합니다.
- ▶ "사업체명"에서 모름/응답거절 불가능합니다.
- 농림어업 종사자 등 재직 중인 일자리의 직장명이 없는 경우 "소재지"는 농림어업을 하는 지역을 기록합니다.
- 지역을 돌아다니면서 일하는 경우 주로 일하는 곳을 기입합니다.
- ▶ "소재지"에서 모름/응답거절 불가능합니다.

[무급가족종사자만 해당] [B1-15]=5인 경우만 해당

cb**0301

Cb1-2) 현재 일자리의 사업주는 ○○○님과 어떤 관계입니까?

1	2	3	4	5	6
---	---	---	---	---	---

패널 ○○○님과과의 관계코드:

- (기존 일자리) 지난조사 응답내용을 참고합니다.
- 관계코드표를 확인하여 응답받습니다.
- ▶ 모름/응답거절 불가능합니다.

cb010101, cb010102

Cb1-2) 이 일자리(사업체)는 주로 무엇을 하는 곳입니까? 최대한 자세하게 말씀해 주세요.

1	2	3	4	5	6
---	---	---	---	---	---

항 목	구체적으로 적어 주세요.	
1) 사업내용	의류 세탁, 수선	산업코드

cb010103~cb010105

Cb1-3) 이 일자리(사업체)에서 ○○○님은 주로 어떤 일을 합니까? 최대한 자세하게 말씀해 주세요.

1	2	3	4	5	6
---	---	---	---	---	---

항 목	구체적으로 적어 주세요.	
1) 주로 하는 일	의류 세탁, 수선	직업코드
2) 주 사용장비나 도구	세탁기계	

- "사업내용"은 패널 본인이 아닌 일자리(직장)가 무엇을 하는 곳인가를 나타내는 것으로 사업체의 종합적이고 전문적인 기능을 명시해야 합니다. 가급적 주생산품을 포함하여 최대한 구체적으로 적어주시기 바랍니다.
- ▶ "사업내용"은 모름/응답거절 불가능합니다.
- ▶ "산업코드"는 코드표에서 확인 후 중분류 수준(두자리)으로 기입해야 합니다.
- ▶ "산업코드"는 모름/응답거절 가능합니다.

- "주로 하는 일"은 일자리(직장)가 아닌 패널 본인이 주로 하는 일을 의미합니다. 최대한 구체적으로 적어주시기 바랍니다.
- ▶ "주로 하는 일"은 모름/응답거절 불가능합니다.
- ▶ "직업코드"는 코드표에서 확인 후 중분류 수준(두자리)으로 기입해야 합니다.
- ▶ "직업코드"는 모름/응답거절 가능합니다.
- "주 사용장비나 도구"는 '줄자', '드라이버' 등 사소한 장비라도 적어주시기 바랍니다.
- ▶ "주 사용장비나 도구"는 모름/응답거절 가능합니다.

[Cb2-1)부터 Cb2-11)까지는 새로운 일자리의 경우에만 해당

[Cb2-1)부터 Cb2-11)까지는 B_PB5_B=2인 경우에만 해당

※ ○○○님이 이 일자리(사업체)를 창업하시게(일하시게 된) 상황에 대한 질문 드리겠습니다.

cb0401, cb**0402**

Cb2-1) ○○○님이 이 일자리(사업체)에서 일하게 된 것은 언제부터입니까? 자영업자의 경우에는 창업시기를 말씀해 주세요.

1	2	3	4	5	6
---	---	---	---	---	---

■ 년 월

- ▶ 수행하고 있는 업무와 상관없이 현재의 일자리(직장)를 창업하였거나 일하게 된 시기를 말합니다.
- ▶ 농림어업과 같이 시작시기가 애매한 경우는 일한 대가(현물/현금 포함)를 처음으로 받은 시기를 응답받습니다.
- ▶ 근무시작시점이 생년월 전(<PA1-3 ⑦ 현재 최종 내용)일 수는 없습니다.
- ▶ 근무시작시점이 지난 조사월 이전인 경우 다시 확인합니다.
- ▶ 근무시작시점이 현 조사월 후(>조사당시 년월)일 수는 없습니다.
- ▶ 모름/응답거절은 월에만 가능하며 모름/응답거절 시 범주형으로 응답받습니다.

cb0403**

Cb2-1-1) 만약, 정확한 월을 모르신다면, 계절 중 하나를 선택해 주세요.

1	2	3	4	5	6
---	---	---	---	---	---

91. 봄(3~5월) 92. 여름(6~8월) 93. 가을(9~11월) 94. 겨울(12~2월)

▶ 계절범주에서 모름/응답거절 가능합니다.

[자영업자만 해당] [B_PB5=4인 경우만 해당]

cb0501**

Cb2-2) ○○○님이 이 일자리(사업체)를 시작한 주요한 동기는 무엇입니까?

1	2	3	4	5	6
---	---	---	---	---	---

1. 관련 기술이나 자격을 보유하고 있어서
2. 좋은 사업 아이템이 있어서(성공할 것 같아서)
3. 사업을 물려받게 되어서
4. 주변 사람의 권유로
5. 내 장애 상황에 부합해서
6. 업무시간 조절 등 자유롭게 일할 수 있어서
7. 가사, 육아 등을 병행하려고
8. 임금근로자 취업을 원했으나 어려워서
9. 이런 종류의 사업 말고는 대안이 없어서(다른 사업은 어려워서)
10. 기타(적을 것: cb**0501t)

▶ 모름/응답거절 가능합니다.

cb0502**

[무급가족종사자만 해당] [B_PB5=5인 경우만 해당]

Cb2-3) ○○○님이 이 일자리(사업체)에서 일하시게 된 주요한 동기는 무엇입니까?

1	2	3	4	5	6
---	---	---	---	---	---

1. 가구원이 도움을 필요로 해서(인력이 부족해서)
2. 가업을 잇기 위해서
3. 일자리에서 본인의 장애에 대해 잘 알고 있어서
4. 업무시간 조절 등 자유롭게 일할 수 있어서
5. 가사, 육아 등을 병행하려고
6. 다른 취업이나 창업이 어려워서
7. 기타(적을 것: cb**0502t)
8. 특별히 없음

▶ 모름/응답거절 가능합니다.

[무급가족종사자만 해당] [B_PB5=5인 경우만 해당]

cb0601**

Cb2-4) ○○○님이 이 일자리(사업체)의 창업과정에도 참여하였습니까?

1	2	3	4	5	6
---	---	---	---	---	---

1. 창업과정에 참여하였다
2. 창업과정에는 참여하지 않고 그 이후부터 일을 돕고 있다 → **Cb3-1)로 갈 것**

▶ 모름/응답거절 가능합니다. 모름/응답거절 시 Cb3-1)로 이동합니다.

cb0701**

Cb2-5) 이 일자리(사업체)를 어떻게 시작하게 되었습니까?

(무급가족종사자는 사업주의 입장에서 말씀해 주세요.)

1	2	3	4	5	6
---	---	---	---	---	---

1. 가족, 친지, 지인으로부터 물려받았다
2. 기존에 운영되던 것을 인수하였다
3. 새로운 사업을 창업하였다(동업 포함)
4. 기존 사업에 동업으로 참여하였다(일정자분을 보유하는 형태로 참여하였음)
5. 기타(적을 갖: **cb**0701t**)

▶ 모름/응답거절 가능합니다.

cb0801**

Cb2-6) 이 일자리(사업체)를 시작하는 데 준비기간이 어느 정도나 소요되었습니까?

(무급가족종사자는 사업주의 입장에서 말씀해 주세요.)

1	2	3	4	5	6
---	---	---	---	---	---

- | | |
|-----------------|------------------|
| 1. 3개월 미만 | 2. 3개월 이상 6개월 미만 |
| 3. 6개월 이상 1년 미만 | 4. 1년 이상 2년 미만 |
| 5. 2년 이상 3년 미만 | 6. 3년 이상 |

• 창업을 위해 정보수집이나 훈련, 기술습득, 자격증 취득, 사업계획서 수립, 영업장소 탐색이나 임대차 계약, 시장조사, 자문 및 컨설팅, 재배할 품종 선택, 가축 구입, 어선 구입과 같은 활동을 한 전체 기간을 의미합니다.
▶ 모름/응답거절 가능합니다.

cb0901**

Cb2-7) 이 일자리(사업체)를 시작하는 데 소요된 초기투자비용은 모두 어느 정도나 됩니까?

물려받은 경우에는 물려받을 당시의 자산가를 말씀해 주세요.

1	2	3	4	5	6
---	---	---	---	---	---

_____만원

• 초기투자비용에는 인수비, 부동산 비용, 시설비, 상품값 또는 원료비, 인건비, 홍보비, 권리금, 프랜차이즈 등록비 등이 있습니다.
• 초기투자를 위해 대출 및 용자를 받은 금액도 포함됩니다.
• 사업체를 물려받은 경우에는 물려받을 당시의 자산가를 응답받아 기입합니다.
▶ 0인 경우도 가능하나 다시 확인합니다.
▶ 모름/응답거절 가능합니다.
▶ 모름/응답거절 시 범주형으로 응답받습니다.

cb0902**

Cb2-7-1) 만약, 정확한 비용을 모르신다면 다음 중 하나를 선택해 주세요.

1	2	3	4	5	6
---	---	---	---	---	---

- | | |
|------------------|------------------|
| 1. 100만원 미만 | 2. 100~299만원 |
| 3. 300~499만원 | 4. 500~999만원 |
| 5. 1,000~4,999만원 | 6. 5,000~9,999만원 |
| 7. 1억원~2억9,999만원 | 8. 3억원 이상 |

▶ 모름/응답거절 가능합니다.

[초기투자비용이 0이 아닌 경우만 해당 [Cb2-7]<0인 경우만 해당]

cb**0903

Cb2-8) 그렇다면 초기투자비용에서 정부, 금융권, 사채 등을 통한 대출 및 융자의 비중은 당시에 어느 정도나 됐습니까?

1	2	3	4	5	6
---	---	---	---	---	---

약 %

- 대출 및 융자 비중은 현재가 아닌 초기투자비용 대비 비율을 말씀해 주세요.
- ▶ 0-100까지 응답 가능합니다.
- ▶ 모름/응답거절 가능합니다. 모름/응답거절 시 범주형으로 응답받습니다.

cb**0904

Cb2-8-1) 만약, 정확한 비중을 모르신다면, 다음 중 하나를 선택해 주세요

1	2	3	4	5	6
---	---	---	---	---	---

- | | |
|------------------|------------------|
| 1. 25% 미만 | 2. 25% 이상 50% 미만 |
| 3. 50% 이상 75% 미만 | 4. 75% 이상 |

- ▶ 모름/응답거절 가능합니다.

[대출 및 융자의 비중이 0이 아닌 경우만 해당 [Cb2-8]<0인 경우만 해당]

cb**0905

Cb2-9) 그렇다면 초기투자비용 마련을 위한 대출 및 융자는 현재 시점에서 어느 정도나 갚았습니까? 이후 추가로 받은 대출 및 융자를 제외하고 말씀해 주세요

1	2	3	4	5	6
---	---	---	---	---	---

약 %

cb**0906

Cb2-9-1) 만약, 정확한 비중을 모르신다면, 다음 중 하나를 선택해 주세요

1	2	3	4	5	6
---	---	---	---	---	---

- | | |
|------------------|------------------|
| 1. 25% 미만 | 2. 25% 이상 50% 미만 |
| 3. 50% 이상 75% 미만 | 4. 75% 이상 |

- ▶ 0-100까지 응답 가능합니다.
- ▶ 모름/응답거절 가능합니다. 모름/응답거절 시 범주형으로 응답받습니다.

- ▶ 모름/응답거절 가능합니다.

[자영업자만 해당 [B_PB5=4인 경우만 해당]

cb**100101, cb**100102

Cb2-10) ○○○님은 창업을 위한 정보, 지식, 기술 등을 주로 어떻게 얻었습니까?

1	2	3	4	5	6
---	---	---	---	---	---

1순위	2순위
-----	-----

1. 공공 창업교육센터 등에서 창업교육을 통해
2. 민간 창업컨설팅 회사 등에서 창업교육을 통해
3. 프랜차이즈 본사 등 연계되어 있는 회사 등에서 창업교육을 통해
4. 창업교육 이외의 공공민간 직업훈련 참여를 통해
5. 학교의 창업교육 또는 직업훈련 참여를 통해
6. 자격증 취득 과정에서
7. 부모 등 가족, 친지로부터 전수
8. 친구, 선배 등 지인으로부터 전수
9. 혼자서 독학으로 준비함
10. 기타(적을 것: cb**1001t)
11. 특별히 없음

- ▶ 1순위는 반드시 응답받아야 하며, 1, 2순위에 같은 응답을 하는 것은 불가능합니다. 단 1, 2순위가 모두 '10. 기타'인 경우에만 중복응답이 가능하며 '11. 특별히 없음'은 2순위에서만 응답 가능합니다.
- ▶ 모름/응답거절 불가능합니다.

[자영업자만 해당] [B_PB5=4인 경우만 해당]
cb1101~cb**1108**

Cb2-11) ○○○님은 창업과정에서 어떤 어려움들을 겪었습니까? 항목별로 말씀해 주세요

▶ 모름/응답거절 가능합니다.

1	2	3	4	5	6
---	---	---	---	---	---

매우 쉬웠다	쉬운 편이었다	그런대로 괜찮았다	어려운 편이었다	매우 어려웠다
+-----+	+-----+	+-----+	+-----+	+-----+
1	2	3	4	5

항 목	어려운 정도
1) 자금의 확보	()
2) 기술의 확보	()
3) 인력의 확보	()
4) 행정적인 절차(인허가 등)	()
5) 업종 선정	()
6) 사업장 위치 선정	()
7) 고객 확보 시장 개척	()
8) 기타(적을 것 <u>cb**1108t</u>)	()

※ 이 일자리(사업체)의 주요 특성에 대해 질문드리겠습니다.

cb1201**

Cb3-1) 이 일자리(사업체)는 다음 중 어디에 속합니까?

1	2	3	4	5	6
---	---	---	---	---	---

1. 개인사업체(농림어업)
2. 개인사업체(노점)
3. 그 외 개인사업체
4. 기타(적을 것 _____)

- (기존 일자리) 지난조사 응답내용을 참고합니다.
- 농림어업, 노점을 우선순위로 확인하고, 그 외는 "3. 그 외 개인사업체"로 응답받습니다.
- 과일 재배와 과일 노점 등을 동시에 하고 있으면 주된 사업을 기준으로 응답받습니다.
- ▶ 모름/응답거절 불가능합니다.

cb1202**

Cb3-2) 이 일자리(사업체)는 사업자 등록이 되어 있습니까?

1	2	3	4	5	6
---	---	---	---	---	---

1. 예
2. 아니오

- (기존 일자리) 지난조사 응답내용을 참고합니다.
- ▶ 모름/응답거절 가능합니다.

cb1301**

Cb3-3) 이 일자리(사업체)의 주된 장소는 어디입니까?

1	2	3	4	5	6
---	---	---	---	---	---

1. 농지, 임야, 축사나 목장, 양식업장 등
2. 상점(가게), 사무실
3. 공장, 창고
4. 노점(가판 포함)
5. 운송수단(자동차, 트럭, 고깃배 등)
6. 나의 집 또는 남의 집
7. 야외 작업현장
8. 무점포(인터넷 등 포함)
9. 기타(적을 것 cb**1301t)

- (기존 일자리) 지난조사 응답내용을 참고합니다.
- ▶ Cb3-1)이 "1. 개인사업체(농림어업)"이 아닌데 Cb3-3)에서 "1. 농지, 임야, 축사나 목장, 양식업장 등"을 선택하면 다시 확인합니다.
- ▶ Cb3-1)이 "2. 개인사업체(노점)"가 아닌데 Cb3-3)에서 "4. 노점(가판 포함)"을 선택하면 다시 확인합니다.
- ▶ 모름/응답거절 불가능합니다.

cb1401**

Cb3-4) 이 일자리(사업체)에 고용된 유급 종업원은 몇 명입니까? 임금을 받는 것을 기준으로 산정합니다. (사업주 및 무급가족종사자 제외)

1	2	3	4	5	6
---	---	---	---	---	---

유급 종업원 수: 명

- (기존 일자리) 지난조사 응답내용을 참고합니다.
- ▶ 사업주와 무급가족종사자는 제외하고 응답하므로 "0명"으로 응답이 가능합니다.
- ▶ 모름/응답거절 불가능합니다.

cb1402**

Cb3-5) 이 일자리(사업체)에서 임금을 받지 않고 함께 일하는 가족 또는 친지 등은 모두 몇 명입니까? (사업주는 제외하고, 무급가족종사자 패널 본인은 포함합니다.)

1	2	3	4	5	6
---	---	---	---	---	---

무급 종사자 수: 명

- 가족이건, 가족이 아닌건 무급으로 일하고 있는 사람은 모두 포함합니다.
- ▶ 지역업자(B PB5-4)의 경우 "0"명으로 응답이 가능하나, 무급가족종사자(B PB5-5)의 경우 본인이 포함되므로 "1"명부터 응답이 가능합니다.
- ▶ 모름/응답거절 불가능합니다.

※ 이 일자리(사업체)에서 ○○○님의 근로시간에 대해 질문드리겠습니다.

cb1501**

Cb4-1) 이 일자리(사업체)에서 규칙적으로 일하고 계십니까?
일거리의 많고 적음과 상관없이 일자리에 정기적으로 출근하는 것은 규칙적이며, 일자리 또는 일거리 자체가 '있다 없다' 하는 경우는 불규칙적입니다.

1	2	3	4	5	6
---	---	---	---	---	---

1. 규칙적으로 일한다
2. 불규칙적으로 일하지만 계절의 영향을 받지는 않는다
3. 불규칙적으로 일하고 계절의 영향을 받는다

- (기존 일자리) 지난조사 응답내용을 참고합니다.
- ▶ 모름/응답거절 가능합니다.

cb1502, cb**1503**

Cb4-2) 이 일자리(사업체)에서 ○○○님의 소정 근무일(요일)이 정해져 있습니까?

1	2	3	4	5	6
---	---	---	---	---	---

1. 정해져 있다 → 주 일
2. 정해져 있지 않다

- (기존 일자리) 지난조사 응답내용을 참고합니다.
- 일거리가 있을 때만 일하거나 불규칙적으로 일하는 경우는 "2. 정해져 있지 않다"에 해당합니다.
- ▶ 근무일수는 1-7까지 응답 가능합니다.
- ▶ 모름/응답거절 가능합니다.

cb1504, cb**1505**

Cb4-3) 이 일자리(사업체)에서 ○○○님의 소정 근로시간이 정해져 있습니까?

1	2	3	4	5	6
---	---	---	---	---	---

1. 정해져 있다 → 하루 시간
2. 정해져 있지 않다

- (기존 일자리) 지난조사 응답내용을 참고합니다.
- 실제 근무시간이 아닌 일자리(사업체)에서 일하기로 되어 있는 근무시간을 응답받습니다.
- 일하는 시간이 월별, 주별 등 다르게 정해져 있으면 평균적인 시간으로 응답받습니다.
- ▶ 근무시간은 1-24까지 응답 가능합니다.
- ▶ 근무시간이 16시간 이상이면 다시 확인합니다.
- ▶ 모름/응답거절 가능합니다.

cb1506, cb**1507**

Cb4-4) 이 일자리(사업체)에서 ○○○님의 실제 근무일수와 근무시간은 어떻게 됩니까?

1	2	3	4	5	6
---	---	---	---	---	---

- 일주일 평균 근무일수: 일
- 하루 평균 근무시간: 시간

- (기존 일자리) 지난조사 응답내용을 참고합니다.
- 근무시간이 불규칙하거나, 일시휴직 또는 계절적 요인으로 잠시 일을 할 경우 등은 일이 있을 때의 통상적인 근무일수와 근무시간을 기준으로 하여 응답합니다.
- 식사시간을 제외한 근무시간을 응답받습니다.
- ▶ 일주일 평균 근무일수는 1-7까지 응답 가능합니다.
- ▶ 하루 평균 근무시간은 1-24까지 응답 가능합니다.
- ▶ 하루 평균 16시간 이상 근무한다고 응답하는 경우 다시 확인합니다.
- ▶ 모름/응답거절 불가능합니다.

cb1601, cb**1602**

Cb4-5) ○○○님은 **지난달**에 본인의 장애, 건강 문제로 결근한 적이 있습니까?
(사업체를 열었어야 했으나 열지 못한 경우)

1	2	3	4	5	6
---	---	---	---	---	---

- 있다 → 지난달 일
- 없다

- 근무하기로 되어 있으나 장애, 질병, 치료 등으로 인해 근무하지 못한 일로 산정합니다.
- 지난달을 기준으로 응답받습니다.
- ▶ 결근일수는 1-31까지 응답 가능합니다.
- ▶ 결근일수 > 20인 경우 다시 확인합니다.
- ▶ 모름/응답거절 가능합니다.

※ 이 일자리(사업체)의 매출액 및 소득 등에 대해 질문드리겠습니다.

[자영업자만 해당] [B_PB5=4인 경우만 해당]

cb1701**

Cb5-1) 현재 이 일자리(사업체)의 연간 매출액(판매액)은 어느 정도입니까?

1	2	3	4	5	6
---	---	---	---	---	---

연간 매출액(판매액): 만원

- (기존 일자리) 지난조사 응답내용을 참고합니다.
- 매출액(판매액)이란 조사대상자가 운영하는 사업체에서 판매하는 물품(상품)이나 제공하는 서비스를 통해 얻게 되는 수입금액을 의미합니다.
- 창업한지 아직 1년이 되지 않은 사람은 현재까지의 매출액(판매액)을 감안하여 응답받습니다.
- ▶ 연간 매출액이 100만원 미만 또는 10억원 이상인 경우 다시 확인합니다.
- ▶ 모름/응답거절 가능합니다. 모름/응답거절 시 범주형으로 응답받습니다.

cb1702**

Cb5-1-1) 만약, 정확한 금액을 모르신다면 다음 중 하나를 선택해 주세요

1	2	3	4	5	6
---	---	---	---	---	---

- 100만원 미만
- 100~299만원
- 300~499만원
- 500~999만원
- 1,000~4,999만원
- 5,000~9,999만원
- 1억원~2억9,999만원
- 3억원~9억9,999만원
- 10억원 이상

- ▶ 모름/응답거절 가능합니다.

[2020년 12월 31일 이전에 창업한 자영업자만 해당]

[B_PB5=4이고 Cb2-1) ≤ 2020인 경우만 해당]

cb1703**

Cb5-2) 현재 매출액은 창업 초기에 비해 어떠한 수준입니까?

※ 2020년 2차웨이브 5차조사에서 질문 문항 명확화

1	2	3	4	5	6
---	---	---	---	---	---

- 변동이 없거나 오히려 적어졌다
- 조금 많아졌다
- 훨씬 많아졌다

- (기존 일자리) 지난조사 응답내용을 참고합니다.
- ▶ 모름/응답거절 가능합니다.

[자영업자만 해당] [B_PB5=4인 경우만 해당]

cb1801, cb**1802**

Cb5-3) 현재 이 일자리(사업체)에서 얻는 ○○○님의 소득은 월 평균 얼마입니까?
총수입에서 총비용(세금 포함)을 뺀 순수입만을 말씀해 주세요

1	2	3	4	5	6
---	---	---	---	---	---

- 수입이 있다 → 월평균 만원
- 적자(손해)를 보고 있다

- (기존 일자리) 지난조사 응답내용을 참고합니다.
- 소득은 매출액에서 총비용(재료비, 인건비, 세금, 영업비용 등의 전반적인 운영비)을 제외하고 남은 금액을 의미합니다.
- 월평균으로 응답받습니다.
- ▶ “0”만원 응답은 불가능합니다.
- ▶ 월 평균 소득이 1억원 이상인 경우 다시 확인합니다.
- ▶ 월 평균 소득이 [Cb5-1) 연간 매출액(판매액)/12] 보다 큰 경우 다시 확인합니다.
- ▶ 모름/응답거절 가능합니다. 모름/응답거절 시 범주형으로 응답받습니다.

cb1803**

Cb5-3-1) 만약, 정확한 금액을 모르신다면, 다음 중 하나를 선택해 주세요

▶ 모름/응답거절 가능합니다.

1	2	3	4	5	6
---	---	---	---	---	---

- | | |
|------------------|------------------|
| 1. 100만원 미만 | 2. 100~299만원 |
| 3. 300~499만원 | 4. 500~999만원 |
| 5. 1,000~4,999만원 | 6. 5,000~9,999만원 |
| 7. 1억원~2억9,999만원 | 8. 3억원~9억9,999만원 |
| 9. 10억원 이상 | |

[2020년 12월 31일 이전에 창업한 자영업자만 해당]

[B_PB5=40이고 Cb2-1) ≤ 2020인 경우만 해당]

cb1804**

Cb5-4) 현재 소득은 창업 초기에 비해 어떠한 수준입니까?

- (기존 일자리) 지난조사 응답내용을 참고합니다.
- ▶ 모름/응답거절 가능합니다.

※ 2020년 2차웨이브 5차조사에서 질문 문항 명확화

1	2	3	4	5	6
---	---	---	---	---	---

1. 변동이 없거나 오히려 적어졌다
2. 조금 많아졌다
3. 훨씬 많아졌다

※ 현재 ○○○님이 주로 하고 있는 업무 특성에 대해 질문드리겠습니다.

cb1901, cb**1902**

Cb6-1) ○○○님이 주로 하고 있는 업무(일)를 시작한 것은 언제부터입니까?

(이전 사업체에서 동일한 업무를 한 경우도 포함해서 말씀해 주세요)

- (기존 일자리) 지난조사 응답내용을 참고합니다. 단, 업무 내용이 동일한 경우(B_PB5_C=1)만 제시합니다.
- 본인이 현재 하고 있는 업무(직무)를 시작한 시기를 응답합니다.
- 가령 열쇠 제작 기술을 갖고 있는 자영업자가 새로운 사업체를 창업하였어도 해당 열쇠 제작 일을 10년 동안 꾸준히 했다면 해당 업무를 시작한 시기는 10년 전이 됩니다.
- ▶ 업무 시작시점이 생년월 전(<PA1-3 ⑦ 현재 최종 내역)일 수는 없습니다.
- ▶ 업무 시작시점이 현 조사월 후(>조사당시 년월)일 수는 없습니다.
- ▶ 모름/응답거절은 월에만 가능하며 모름/응답거절 시 범주형으로 응답받습니다.

1	2	3	4	5	6
---	---	---	---	---	---

■ 년 월

cb1903**

Cb6-1-1) 만약, 정확한 월을 모르신다면, 계절 중 하나를 선택해 주세요.

▶ 모름/응답거절 가능합니다.

1	2	3	4	5	6
---	---	---	---	---	---

91. 봄(3~5월) 92. 여름(6~8월) 93. 가을(9~11월) 94. 겨울(12~2월)

cb**2001~cb**2015

Cb6-2) ○○○님이 주로 하고 있는 업무(일)는 다음 중 어떠한 능력을 필요로 합니까?
항목별로 말씀해 주세요.

1	2	3	4	5	6
---	---	---	---	---	---

항 목	필요한 정도		
	거의 필요하지 않다	다소 필요하다	많이 필요하다
1) 신체적인 능력 힘(근력), 체력	1	2	3
2) 신체적인 능력 이동, 빠르게 움직이기	1	2	3
3) 신체적인 능력 서있기, 불편한 자세 유지	1	2	3
4) 신체적인 능력 미세한 손동작	1	2	3
5) 컴퓨터(보고서 작성 등)를 활용하는 능력	1	2	3
6) 정보를 찾는 능력(인터넷 활용 등)	1	2	3
7) 종업원, 협력업체 등과 의사소통하는 능력	1	2	3
8) 고객을 직접 또는 전화로 상대하고 관리하는 능력	1	2	3
9) 전문분야의 실용적 기술, 자격	1	2	3
10) 기계, 장비를 다루는 능력	1	2	3
11) 수리, 계산하는 능력	1	2	3
12) 외국어를 하는 능력	1	2	3
13) 규칙적이고 계획적인 시간관리 능력	1	2	3
14) 높은 집중력과 주의	1	2	3
15) 새로운 상황과 장소에 적응하는 능력	1	2	3

- 반복적인 작업의 경우 “3) 신체적인 능력- 서있기, 불편한 자세 유지”가 많이 필요한 것으로 응답받습니다.
- “9) 전문분야의 실용적 기술, 자격”은 도배, 기계가공, 용접, 수산양식, 제빵, 미용, 귀금속 가공, 특수차량 운전 등 특정 기술이나 자격이 필요한 경우를 의미합니다.
- ▶ 모름/응답거절 불가능합니다.

cb**2101

Cb6-3) ○○○님이 주로 하고 있는 업무(일)를 수행하는데 필요한 기술(기능) 수준은 어느 정도라고 생각하십니까?

1	2	3	4	5	6
---	---	---	---	---	---

단순 수준	저숙련 수준	통상 수준	숙련 수준	고도 수준
+-----+-----+-----+-----+				
1	2	3	4	5

- 본인의 기술(기능) 수준과 상관없이 통상적으로 이 업무(일)를 수행하는 데 필요한 수준을 의미합니다.
- ▶ 모름/응답거절 불가능합니다.

cb**2102

Cb6-4) ○○○님이 주로 하고 있는 업무(일)를 수행하는데 필요한 최소 학력은 어느 정도라고 생각하십니까?

1	2	3	4	5	6
---	---	---	---	---	---

고졸 미만	고졸	전문대 졸	대졸	석박사 이상
+-----+-----+-----+-----+				
1	2	3	4	5

- 본인의 학력 수준과 상관없이 통상적으로 이 업무(일)를 수행하는 데 필요한 학력 수준을 의미합니다.
- ▶ 모름/응답거절 불가능합니다.

cb**2103, cb**2104

Cb6-5) ○○○님이 주로 하고 있는 업무(일)는 ○○○님의 기술(기능)수준과 교육수준과 비교하면 어느 정도라고 생각하십니까?

- 패널 본인의 기술(기능) 수준, 교육수준과 비교하여 응답받습니다.
- ▶ 모름/응답거절 불가능합니다.

	1	2	3	4	5	6
현재 하고 있는 일은	수준이 매우 낮다	수준이 낮은 편이다	수준이 맞는다	수준이 높은 편이다	수준이 매우 높다	
1) 나의 기술(기능)수준과 비교하여	1	2	3	4	5	
2) 나의 교육수준과 비교하여	1	2	3	4	5	

cb**2105

Cb6-6) ○○○님이 주로 하고 있는 업무(일)는 ○○○님의 적성에 부합하는 편입니까?

- ▶ 모름/응답거절 불가능합니다.

1	2	3	4	5	6
전혀 부합하지 않는다	부합하지 않는 편이다	부합하는 편이다	매우 부합한다		
+	- - - - -	+	- - - - -	+	
1	2	3	4		

[학력이 '대학(교)4년제 미만' 이상인 경우만 해당 [PA1-5-1] ⑦ ≥ 5인 경우만 해당

cb**2106

Cb6-7) ○○○님이 주로 하고 있는 업무(일)는 ○○○님의 전공과 일치하는 편입니까?

- ▶ 모름/응답거절 불가능합니다.

1	2	3	4	5	6
전혀 일치하지 않는다	일치하지 않는 편이다	일치하는 편이다	매우 일치한다		
+	- - - - -	+	- - - - -	+	
1	2	3	4		

cb**2107

Cb6-8) ○○○님이 현재 일자리(사업체)에서 일하면서 배운 지식이나 기능기술은 비슷한 일을 하는 다른 일자리(자영업 또는 임금근로 일자리)에 들어갈 경우 얼마나 유용합니까?

- ▶ 모름/응답거절 불가능합니다.

1	2	3	4	5	6
---	---	---	---	---	---

1. 현 일자리에서와 거의 똑같이 유용하다
2. 부분적으로만 유용하다
3. 거의 쓸모가 없다
4. 특별한 기술이나 지식을 습득할 수 있는 일자리가 아니다

cb**2201~cb**2205

Cb6-9) ○○○님이 주로 하고 있는 업무(일)에 대한 평소 생각은 어떠하십니까? 항목별로 말씀해 주세요.

▶ 모름/응답거절 가능합니다.

1 2 3 4 5 6

전혀 그렇지 않다	그렇지 않은 편이다	보통이다	그런 편이다	매우 그렇다
+-----+-----+-----+-----+				
1	2	3	4	5

항 목	동의 정도
1) 나는 현재 하고 있는 일에 만족하고 있다.	()
2) 현재 하고 있는 일을 열정적으로 하고 있다.	()
3) 현재 하고 있는 일을 즐겁게 하고 있다.	()
4) 현재 하고 있는 일을 보람을 느끼면서 하고 있다.	()
5) 별다른 일이 없는 한 현재 하고 있는 일을 계속하고 싶다.	()

cb**2206

Cb6-10) 그렇다면 ○○○님이 주로 하고 있는 업무(일)에 대해 전반적으로 얼마나 만족하십니까?

▶ 모름/응답거절 불가능합니다.

1 2 3 4 5 6

매우 불만족	불만족	보통	만족	매우 만족
+-----+-----+-----+-----+				
1	2	3	4	5

※ 이 일자리(사업체)의 근무환경에 대한 질문입니다.

cb**2301

Cb7-1) ○○○님이 주로 근무하는 곳의 안전정도는 어느 정도입니까?

▶ 모름/응답거절 불가능합니다.

1 2 3 4 5 6

매우 위험하다	위험한 편이다	안전한 편이다	매우 안전하다
+-----+-----+-----+			
1	2	3	4

cb**2302

Cb7-2) ○○○님이 주로 근무하는 곳의 쾌적함은 어느 정도입니까?

▶ 모름/응답거절 불가능합니다.

1 2 3 4 5

전혀 쾌적하지 않다	쾌적하지 않은 편이다	쾌적한 편이다	매우 쾌적하다
+-----+-----+-----+			
1	2	3	4

cb**2401

Cb7-3) ○○○님은 이 자리에서 지난조사(2020년 0월) 이후를 기준으로 업무 수행 시 질병이나 사고를 당한 적이 있습니까?

▶ 모름/응답거절 불가능합니다.

1 2 3 4 5 6

1. 있다

2. 없다

[자영업자만 해당] [B_PB5=4인 경우만 해당]

cb2402**

Cb7-4) 이 일자리(사업체)는 산재보험에 가입되어 있습니까?

1	2	3	4	5	6
---	---	---	---	---	---

1. 가입되어 있다

2. 가입되어 있지 않다

- (기존 일자리) 지난조사 응답내용을 참고합니다.
- ▶ 모름/응답거절 가능합니다.

cb2501~cb**2511**

Cb7-5) ○○○님이 일하는 주 사업장에는 장애와 관련하여 어떤 편의시설이 설치되어 있습니까? 항목별로 이용 여부와 상관없이 설치되어 있는지를 말씀해 주세요.
(비해당은 사업장이 없거나, 아외인 경우 등에 해당)

※ 2019년 2차웨이브 4차조사에서 질문 문항 명확화

※ Cb7-5-1 ~ Cb7-5-10은 2019년 2차웨이브 4차조사에 추가된 문항

1	2	3	4	5	6
---	---	---	---	---	---

항 목	설치 여부		
	설치	미설치	비해당
1) 차도와 분리된 보행로(보도)	1	2	8
2) 장애인 전용 주차구역	1	2	8
3) 경사로 설치, 바닥 높이 차이 제거	1	2	8
4) 높이 차이(단차)가 없는 출입문	1	2	8
5) 장애인 등이 이용 가능한 화장실 (양측 손잡이 설치 등)	1	2	8
6) 복도/통로의 손잡이	1	2	8
7) 계단 양측 손잡이(2층 이상 건물)	1	2	8
8) 장애인용 승강기(2층 이상 건물)	1	2	8
9) 점자블록	1	2	8
10) 비상벨, 경광등	1	2	8
11) 기타(적을 것: <u>cb**2506t</u>)	1	2	

- (기존 일자리) 지난조사 응답내용을 참고합니다.
- “1) 차도와 분리된 보행로(보도)”는 사업장까지 접근하거나 사업장 내에 차도와 분리된 별도의 보행로(인도) 시설입니다.
- “3) 경사로 설치, 바닥 높이 차이 제거”는 계단에 별도의 경사로를 설치하는 등 휠체어 등의 접근성을 높이기 위한 시설입니다.
- “4) 높이 차이(단차)가 없는 출입문”은 휠체어 등이 통과할 수 있도록 턱이 제거된 출입문 시설 등을 의미합니다.
- ▶ 모름/응답거절 가능합니다.

cb2501~cb**2506**

Cb7-5) ○○○님이 일하는 주 사업장에는 장애와 관련하여 어떤 편의시설이 설치되어 있습니까? 항목별로 이용 여부와 상관없이 설치되어 있는지를 말씀해 주세요.
(비해당은 사업장이 없거나, 아외인 경우 등에 해당)

1	2	3	4	5	6
---	---	---	---	---	---

항 목	설치 여부		
	설치	미설치	비해당
1) 도로와 분리된 보행로(보도)	1	2	8
2) 장애인 전용 주차구역	1	2	8
3) 경사로 설치, 바닥 높이차이 제거	1	2	8
4) 높이(단차)가 없는 출입문	1	2	8
5) 장애인용 화장실	1	2	8
6) 기타(적을 것: <u>cb**2506t</u>)	1	2	

- (기존 일자리) 지난조사 응답내용을 참고합니다.
- “1) 도로와 분리된 보행로(보도)”는 사업장까지 접근하거나 사업장 내에 차도와 분리된 별도의 보행로(인도) 시설입니다.
- “3) 경사로 설치, 바닥 높이차이 제거”는 계단에 별도의 경사로를 설치하는 등 휠체어 등의 접근성을 높이기 위한 시설입니다.
- “4) 높이(단차)가 없는 출입문”은 휠체어 등이 통과할 수 있도록 턱이 제거된 출입문 시설 등을 의미합니다.
- ▶ 모름/응답거절 가능합니다.

cb2601~cb**2608**

Cb7-6) ○○○님이 일자리(직장)까지 출퇴근하실 때 주로 이용하시는 교통수단을 모두 말씀해 주세요. 단, 주된 수단을 이용하기 위해 잠시 이용하는 다른 수단은 제외합니다(버스, 지하철 등을 타기 위해 도보로 잠시 이용하는 등).

- 본인의 소유 여부와는 관계가 없습니다.
- ▶ 모름/응답거절 가능합니다.

1	2	3	4	5	6
---	---	---	---	---	---

- | | |
|------------|--------------------------------|
| 1. 도보 | 2. 이륜차(자전거, 오토바이) |
| 3. 자가용 | 4. 버스 |
| 5. 지하철/전철 | 6. 택시(일반/장애인용) |
| 7. 휠체어/스쿠터 | 8. 기타(적을 것: <u>cb**2608t</u>) |

cb2701**

Cb7-7) ○○○님이 택에서 일자리(직장)까지 출퇴근하는데 소요되는 시간(왕복 기준)은 몇 분입니까?

- ▶ 모름/응답거절 가능합니다.

1	2	3	4	5	6
---	---	---	---	---	---

■

--	--	--	--	--

 분

※ 이 일자리(사업체)에서의 ○○○님의 근무 시 애로사항 및 이직의사에 대해 질문 드리겠습니다.

[자영업자만 해당] [B_PB5=4인 경우만 해당]

cb280101, cb**280102**

Cb8-1) ○○○님이 현재 순전히 사업체 운영에 있어 겪고 있는 어려운 점은 무엇입니까? 가장 어려운 사항부터 순서대로 두 가지만 선택해 주세요.

- 체력, 장애 등 사업체 운영 외 겪는 어려움은 별도 문항으로 질문하고 있습니다.
- ▶ 1, 2순위에 같은 응답을 하는 것은 불가능합니다. 단 1, 2순위가 모두 '8.기타'인 경우에만 중복응답이 가능합니다.
- ▶ 1순위에서 '9. 특별히 없다'를 응답하는 경우 2순위는 넘어가도록 합니다.
- ▶ 모름/응답거절 불가능합니다.

1	2	3	4	5	6
---	---	---	---	---	---

1순위		2순위	
-----	--	-----	--

1. 장사, 영업이 잘 되지 않는다
2. 사업의 장래성이 없다
3. 고객, 시장 개척/관리가 어렵다
4. 인력관리(종업원 등)가 어렵다
5. 신상품, 기술 개발이 어렵다
6. 높은 임대료 등 사업장 유지비가 많이 든다
7. 행정적인 절차 수행이 어렵다(세금 관련 등)
8. 기타(적을 것: cb**2801t)
9. 특별히 없다

[자영업자만 해당] [B_PB5=4인 경우만 해당]

cb2802**

Cb8-2) ○○○님은 향후 사업체 운영과 관련하여 전문가나 전문가기관의 컨설팅을 받고 싶은 의향이 있습니까?

- ▶ 모름/응답거절 가능합니다.

1	2	3	4	5	6
---	---	---	---	---	---

1. 무료라면 받기를 희망한다
2. 유료라도 받기를 희망한다
3. 받지 않겠다

cb**290101, cb**290102

Cb8-3) ○○○님이 이 일자리(사업체)에서 근무하는 데 겪고 있는 어려움은 무엇입니까?
주된 애로사항부터 순서대로 두 가지만 선택해 주세요.

1	2	3	4	5	6
---	---	---	---	---	---

1순위		2순위	
-----	--	-----	--

1. 장애로 인해 체력적으로 힘들다
2. 장애 이외의 건강 문제 등으로 체력적으로 힘들다
3. 일 자체가 어렵고 힘들다
4. 의사소통이 어렵다(장애 문제)
5. 근무환경(편의시설, 작업장환경 등)이 열악하다
6. 업무가 맘에 들지 않는다(나하고 맞지 않는다)
7. 일자리(직장)가 멀고 출퇴근이 어렵다
8. 개인적 사유 발생으로 힘들다(학업, 육아, 가사, 돌봄 등)
9. 기타(적을 것: cb**2901t)
10. 특별히 없다

- ▶ 1, 2순위에 같은 응답을 하는 것은 불가능합니다. 단 1, 2순위가 모두 '9. 기타'인 경우에만 중복응답이 가능합니다.
- ▶ 1순위에서 '10. 특별히 없다'를 응답하는 경우 2순위는 넘어가도록 합니다.
- ▶ 모름/응답거절 불가능합니다.

cb**3001

Cb8-4) ○○○님의 장애는 이 일자리(사업체)에서 일하는 데 어느 정도 지장을 초래하고 있다고 생각하십니까?

1	2	3	4	5	6
---	---	---	---	---	---

전혀 지장을 초래하지 않는다	지장을 초래하지 않는 편이다	지장을 초래하는 편이다	상당히 지장을 초래한다
+ - - - - -	- + - - - -	- - + - - -	- - - + - -
1	2	3	4

- ▶ Cb8-3)에서 1순위, 2순위로 "1. 장애로 인해 체력적으로 힘들다", "4. 의사소통이 어렵다(장애문제)"를 선택하였는데, Cb8-4)에서 "1", "2"를 응답하면 다시 확인합니다.
- ▶ 모름/응답거절 불가능합니다.

cb**3002

Cb8-5) ○○○님은 현 일자리(사업체)를 지속하기를 원하십니까?

1	2	3	4	5	6
---	---	---	---	---	---

1. 지속하기를 원한다 → **Cb9-1)로 갈 것**
2. 임금근로 일자리(직장) 취업을 원한다
3. 현재와 같은 업종의 자영업 일자리(사업체) 재창업을 원한다
4. 현재와 다른 업종의 자영업 일자리(사업체) 창업을 원한다
5. 현 일자리(사업체)를 그만두고 쉬기를 원한다 → **Cb9-1)로 갈 것**

- ▶ 모름/응답거절 불가능합니다.

cb**3003

Cb8-6) 그렇다면 ○○○님은 다른 일자리로 옮기기 위해 구직활동, 정보수집, 교육훈련 등을 포함하여 취업 및 창업 준비를 하고 있습니까?

1	2	3	4	5	6
---	---	---	---	---	---

1. 예
2. 아니오

- ▶ 정보수집이나 훈련, 기술습득, 자격증 취득, 이력서 작성, 면접, 창업준비 등을 포함하여 응답받습니다.
- ▶ 모름/응답거절 가능합니다.

※ ○○○님이 이 일자리(사업체)에 대해 만족하는 정도를 질문드리겠습니다.

cb**3101~cb**3108

Cb9-1) ○○○님은 이 일자리(사업체)에 대해 얼마나 만족하십니까? 항목별로 말씀해 주세요

1	2	3	4	5	6
---	---	---	---	---	---

매우 불만족	불만족	보통	만족	매우 만족
+-----+-----+-----+-----+				
1	2	3	4	5

항 목	만족 정도
1) 매출 또는 소득	()
2) 취업의 안정성	()
3) 하고 있는 일의 내용	()
4) 근로환경	()
5) 근로시간	()
6) 개인의 발전가능성	()
7) 의사소통 및 인간관계	()
8) 장애에 대한 배려와 편의	()

- “8. 장애에 대한 배려와 편의”는 패널 본인이 자영업자이거나 무급가족종사자라 해도 이 일자리(사업체)가 장애에 대한 배려와 편의가 잘 되어 있는지, 그에 대한 만족도를 평가합니다.
- ▶ 모름/응답거절 가능합니다.

cb**3109

Cb9-2) 그렇다면 ○○○님은 이 일자리(사업체)에 대해 전반적으로 얼마나 만족하십니까?

1	2	3	4	5	6
---	---	---	---	---	---

매우 불만족	불만족	보통	만족	매우 만족
+-----+-----+-----+-----+				
1	2	3	4	5

- ▶ 모름/응답거절 불가능합니다.

cb**3201

Cb9-3) ○○○님은 이 사업체의 운영 및 성과에 대해 전반적으로 어떻게 평가하십니까?

1	2	3	4	5	6
---	---	---	---	---	---

매우 고전하고 있다	고전하는 편이다	그저 그렇다	성공적인 편이다	매우 성공적이다
+-----+-----+-----+-----+				
1	2	3	4	5

- ▶ 모름/응답거절 가능합니다.

※ ○○○님이 코로나19와 관련하여 겪은 상황에 대해서 질문드리겠습니다.

cb3501~cb**3510**

Cb10-1) 코로나 지속으로 인해 ○○○님(또는 가족)이 지난조사 이후 현 사업체를 운영하면서 겪었거나, 겪고 있는 사항을 모두 선택해주세요

※ 코로나 지속과 직, 간접적으로 관련이 있다고 생각되는 항목만 응답해주세요

※ Cb10-1은 2020년 2차웨이브 5차조사에 추가된 신규 문항

※ 2021년 2차웨이브 6차조사에서 질문 문항 명확화

1	2	3	4	5	6
---	---	---	---	---	---

1. 매출(소득) 감소
2. 고객 감소
3. 영업(근로)시간 단축
4. 일시휴업 (총 휴업기간 - 1. 1개월 미만, **cb**3505** 2. 개월)
5. 직원 감원
6. 신규채용 제한
7. 근무(영업) 방식 변화(온라인 영업 강화 등)
8. 기타(적을 것: cb**3509t)
9. 특별히 없었음

- ▶ '3. 영업(근로)시간 단축(영업 제한)'에는 정부 지침으로 인한 의무 사항 이외에도 사업체 운영 현황을 고려하여 자발적으로 영업(근로)시간을 단축한 경우도 해당합니다.
- ▶ '4. 일시휴업' 일자가 12개월 이상이면 다시 확인합니다.
- ▶ '9. 특별히 없었음'은 다른 보기와 중복하여 선택할 수 없습니다.
- ▶ 모름/응답거절 불가능합니다.

cb3601**

Cb10-2) ○○○님(또는 가족)의 현재 사업체 운영상황은 지난 시점에 비해 어떠합니까?

※ Cb10-2는 2020년 2차웨이브 5차조사에 추가된 신규 문항

※ 2021년 2차웨이브 6차조사에서 질문 문항 명확화

1	2	3	4	5	6
---	---	---	---	---	---

1. 매우 어려워짐
2. 다소 어려워짐
3. 변화 없음
4. 다소 나아짐
5. 매우 나아짐

- ▶ 평소의 사업체 운영 상황이 아닌, 코로나 상황이 지속되는 상황에서의 사업체 운영 상황을 기준으로 응답합니다.
- ▶ 모름/응답거절 불가능합니다.

cb3701**

[자영업자만 해당] [B_PB5=4인 경우만 해당]

Cb10-3) 코로나 지속으로 인해 정부 및 지방자치단체 등으로부터 받은 자영업자 대상 지원금은 사업체를 운영하는데 어느 정도 도움이 되었습니까?

※ Cb10-3은 2021년 2차웨이브 6차조사에 추가된 신규 문항

1	2	3	4	5	6
---	---	---	---	---	---

1. 전혀 도움이 되지 않았음
2. 일정 정도 도움이 되었음
3. 큰 도움이 되었음
4. 지원금을 받은 적이 없음

- ▶ 사업체 운영, 근로자 유지 지원 등 자영업자를 위한 지원만 해당합니다.
- ▶ 모름/응답거절 가능합니다.

※ 긴급재난지원금, 새희망자금, 버팀목자금, 긴급고용안정지원금, 고용유지지원금, 자영업자(소상공인 등) 대상 지원금

cb**380101, cb**380102

Cb10-4) 코로나 지속으로 인해 ○○○님이 현 일자리(사업체)에서 근무하면서 겪는 어려움은 무엇입니까? 주된 어려움부터 순서대로 두 가지만 선택해주세요.

※ Cb10-4는 2021년 2차웨이브 6차조사에 추가된 신규 문항

1	2	3	4	5	6
---	---	---	---	---	---

1순위	2순위
-----	-----

1. 감염에 대한 걱정과 불안
2. 고용안정에 대한 불안(해고 및 매출 부진, 폐업 등)
3. 일 자체가 많거나 어려워짐
4. 근무방식의 변화에 적응하기 어려움(재택근무, 비대면 업무, 원격 회의 등)
5. 마스크 착용 등으로 의사소통이 어려움
6. 마스크 착용 등으로 호흡, 체력 유지 등이 어려움
7. 출장(외근), 고객 관계 유지 등이 어려움
8. 장애 관련 다른 사람의 도움을 받기가 어려움
9. 일자리(직장)에서의 식사, 휴식, 신변처리 등이 어려움
10. 일할 때 필요한 방역물품 등의 자비 자출이 많아져서 어려움
11. 기타(적용 것: _____)
12. 특별히 없음

- '1. 감염에 대한 걱정과 불안은 ○○○님 기준으로 응답합니다.
- 기존에 이용하고 있던 활동지원사, 근로지원인 등의 장애 인력 이용 제한이 발생하는 경우는 '8. 장애 관련 다른 사람의 도움을 받기가 어려움'에 응답합니다.
- ▶ 1순위는 반드시 응답받아야 하며, 1, 2순위에 같은 응답을 하는 것은 불가능합니다. 단 1, 2순위가 모두 '11. 기타'인 경우에만 중복응답이 가능하며 '12. 특별히 없음'은 2순위에서만 응답 가능합니다.

Cb10-5) ○○○님은 근무할 때 마스크를 착용합니까?

※ Cb10-4는 2021년 2차웨이브 6차조사에 추가된 신규 문항

1	2	3	4	5	6
---	---	---	---	---	---

1. 항상 착용함
2. 착용하기도 하고 착용하지 않기도 함
3. 착용하지 않음

- 현 일자리(사업체)의 규정 또는 지침과는 별개로 실제 업무 수행 시 마스크 착용 상황을 응답합니다.
- ▶ 모름/응답거절 가능합니다.

▶ 모름/응답거절 가능합니다.

Cb10-6) ○○○님은 일자리(사업체)에서 코로나 감염 위험으로부터 어느 정도나 안전하다고 생각하십니까?

※ Cb10-4는 2021년 2차웨이브 6차조사에 추가된 신규 문항

1	2	3	4	5	6
---	---	---	---	---	---

1. 전혀 안전하지 않음
2. 별로 안전하지 않음
3. 어느 정도 안전함
4. 매우 안전함

응답 후 PB4)에서 파악된 전체 일자리 중 C-b에서 응답한 주업 외에 다른 일자리가 있으면(B_PB4A≥2) "JOB. 직업력" 파트로, 해당 시간이 없으면(B_PB4A=1) "D. 취업을 위한 노력과 지원" 파트로 갈 것

cb013301~cb013313, cb013401~cb013413

Cb10-1) ○○○님이 부업으로 일하고 계신 첫번째 일자리에 대해 말씀해 주세요.

1	2	3	4	5	6
---	---	---	---	---	---

항 목	응 답 내 용	
1) 일자리의 사업내용	세탁소	산업코드
2) 본인이 주로 하는 일	세탁, 수선	직업코드
3) 주 사용장비나 도구	세탁기계	
4) 종사상 지위	1. 상용근로자 3. 일용근로자 5. 무급가족종사자	2. 임시근로자 4. 자영업자
5) 근무시작시기	()년 ()월 [계절범주] 91. 봄(3~5월) 92. 여름(6~8월) 93. 가을(9~11월) 94. 겨울(12~2월)	
6) 사업체 규모 (주로 일하는 사업장 기준)	1. 1~4명 3. 10~29명 5. 50~99명 7. 200~299명 9. 500~999명	2. 5~9명 4. 30~49명 6. 100~199명 8. 300~499명 10. 1,000명 이상
7) 근무일수 및 근무시간	■ 일주일 평균 근무일수: <input type="text"/> 일 ■ 하루 평균 근무시간: <input type="text"/> 시간	
8) 임금(소득) 수준	1. 50만원 미만 3. 100~149만원 5. 200~299만원 7. 500~999만원	2. 50~99만원 4. 150~199만원 6. 300~499만원 8. 1,000만원 이상

**[상용임사일용자영업자만 해당
[Ca12-1-4]≤4인 경우만 해당]**

응답 후 "D. 취업을 위한 노력과 지원" 파트로 갈 것

<사업내용>

- "사업내용"은 패널 본인이 아닌 일자리(직장)가 무엇을 하는 곳인가를 나타내는 것으로 사업체의 종합적이고 전문적인 기능을 명시해야 합니다. 가급적 주생산품을 포함하여 최대한 구체적으로 적어주시기 바랍니다.
- ▶ "사업내용"은 모름/응답거절 불가능합니다.
- ▶ "산업코드"는 코드표에서 확인 후 중분류 수준(두자리)으로 기입해야 합니다.
- ▶ "산업코드"는 모름/응답거절 가능합니다.

<주로 하는 일>

- "주로 하는 일"은 일자리(직장)가 아닌 패널 본인이 주로 하는 일을 의미합니다. 최대한 구체적으로 적어주시기 바랍니다.
- 회원, 공무원, 상인 등으로 기입하면 안됩니다.
- ▶ "주로 하는 일"은 모름/응답거절 불가능합니다.
- ▶ "직업코드"는 코드표에서 확인 후 중분류 수준(두자리)으로 기입해야 합니다.
- ▶ "직업코드"는 모름/응답거절 가능합니다.
- "주 사용장비나 도구"는 '줄자', '드라이버' 등 사소한 장비라도 적어주시기 바랍니다.
- ▶ "주 사용장비나 도구"는 모름/응답거절 가능합니다.

<종사상 지위>

- 종사상 지위 보기 설명
 - 1. 상용직: 근로계약기간이 1년 이상이거나 정해진 계약기간 없이 본인이 원하면 계속 일할 수 있는 경우
 - 2. 임시직: 근로계약기간이 1개월 이상 1년 미만이거나 근로계약기간이 없더라도 1년 이내에 이 일이 끝날 것이라고 생각되는 경우다. 한 직장에서 오래 일하였다 하더라도 근로계약기간이 1년 미만이면 임시직입니다.)
 - 3. 일용직: 근로계약기간이 1개월 미만인 근로자이거나 매일 매일 고용되어 일당제 급여를 받고 일하거나, 일정한 장소없이 돌아다니면서 일한 대가를 받는 경우
 - 4. 자영업자: 자기 책임하에 독립적인 형태로 일을 수행하며, 사업을 경영하는 사람
 - 5. 무급가족종사자: 자기가족(동일가구 내)의 일원이 경영하는 사업체에서 일정한 보수 없이 적어도 주당 18시간 이상 일한 재(동일가구 내 가족이라도 일정한 급여를 받으면 임금근로자로 분류)
- '사장'이라 하더라도 개인기업인 경우 자영업자, 법인기업인 경우 임금근로자로 분류합니다.
- 개인적으로 고객을 찾거나 맞이하여 상품이나 서비스를 제공하고 그 일한만큼(실적에 따라) 소득을 얻는 형태에 보험설계사, 학습지교사, 퀵서비스 배달기사, 골프장 캐디 등의 종사상의 지위는 임금근로자로 판단하고, 계약기간 여부에 따라 상용, 임시, 일용근로자로 기입합니다.
- ▶ 모름/응답거절 불가능합니다.

<근무시작시기>

- 수행하고 있는 업무와 상관없이 현재의 일자리(직장) 입사시기를 말합니다.
- 건설노무자의 경우 건설현장이 바뀔 때마다 취업시기는 변동됩니다. 다만 업체 소속으로 계속 일하면서 현장이 바뀌는 경우에는 그 업체에 처음으로 근무한 시기를 기준으로 합니다.
- 농림어업과 같이 시작시기가 애매한 경우는 일한 대가(현물/현금 포함)를 처음으로 받은 시기를 응답받습니다.
- ▶ 근무시작시점이 생년월 전(<A1-3)일 수는 없습니다.
- ▶ 근무시작시점이 현 조사월 후(>조사당시 년월)일 수는 없습니다.
- ▶ 모름/응답거절은 월에만 가능하며 모름/응답거절 시 범주형으로 응답받습니다.
- ▶ 계절범주에서 모름/응답거절 가능합니다.

<사업체 규모>

- 본사, 지사, 지점, 공장 등을 모두 포함한 것이 아닌 현재 일하고 있는 사업장만을 의미합니다.
- ▶ 모름/응답거절 가능합니다.

C-c. 미취업자

※ ○○○님의 지난주가 아닌 향후 취업의사와 관련하여 질문드리겠습니다.

cc**0101

[비경제활동인구만 해당] [B2-1)=2 이거나 B2-2)=2 인 경우만 해당]

Cc1-1) ○○○님은 향후 1년 이내 임금근로든 자영업이든 일자리를 갖고 싶은 의사가 어느 정도 있습니까? ▶ 모름/응답거절 불가능합니다.

1	2	3	4	5	6
---	---	---	---	---	---

취업할 의사가 전혀 없다	취업할 의사가 없는 편이다	취업할 의사가 있는 편이다	취업할 의사가 매우 많다
+ - - - - -	- + - - - -	- - + - - -	- - - + - -
1	2	3	4

3, 4 응답 시 Cc1-3)으로 갈 것

[비경제활동인구만 해당] [B2-1)=2 이거나 B2-2)=2 인 경우만 해당]

cc**0102

Cc1-2) ○○○님은 향후 1년은 아니더라도 본인에게 맞는 직장(일)이 주어지거나 일을 하지 못하는 상황이 해소된다고 가정하면 일자리를 갖고 싶은 의사가 어느 정도 있습니까? ▶ 모름/응답거절 불가능합니다.

1	2	3	4	5	6
---	---	---	---	---	---

취업할 의사가 전혀 없다	취업할 의사가 없는 편이다	취업할 의사가 있는 편이다	취업할 의사가 매우 많다
+ - - - - -	- + - - - -	- - + - - -	- - - + - -
1	2	3	4

1, 2 응답 시 Cc2-1)로 이동

cc**0201

Cc1-3) ○○○님이 취업을 희망하는 주된 이유를 말씀해 주세요.

▶ 모름/응답거절 불가능합니다.

1	2	3	4	5	6
---	---	---	---	---	---

1. 돈을 벌지 않으면 가구의 생계가 어려워서
2. 개인의 용돈 마련, 저축, 노후준비 등을 위해
3. 자신의 발전을 위해
4. 지식이나 기술의 활용을 위해
5. 당당히 사회에 참여하려고(나도 일할 수 있다는 것을 보이기 위해)
6. 여가시간을 활용하기 위해
7. 주변 사람의 권유로
8. 기타(적을 것 cc**0201t)

※ ○○○님의 과거 취업 경험에 대해 질문드리겠습니다.

cc011101

Cc1-1) ○○○님은 임금근로든 자영업이든 일자리에서 일한 경험이 있습니까?
농림어업이나 정부 및 지자체가 창출한 재정지원 일자리(공공근로, 자활근로, 단기일자리 제공사업, 장애인 복지일자리 등)도 포함해서 말씀해 주세요.

1	2	3	4	5	6
---	---	---	---	---	---

1. 예

2. 아니오 → **Cc2-1)로 갈 것**

cc011102

Cc1-2) 있다면 몇 회 정도나 됩니까?

1	2	3	4	5	6
---	---	---	---	---	---

1. 1회

2. 2~4회

3. 5회 이상

cc011201~cc011216

Cc1-3) ○○○님이 일한 가장 마지막 일자리와 그 곳에서 하신 일에 대해 말씀해 주세요.
기준시점은 그 일자를 그만두기 전 시점입니다.

1	2	3	4	5	6
---	---	---	---	---	---

항 목	응 답 내 용	
1) 일자리의 사업내용	세탁소	산업코드
2) 본인이 주로 한 일	세탁, 수선	직업코드
3) 주 사용장비나 도구	세탁기계	
4) 종사상 지위	1. 상용근로자 3. 일용근로자 5. 무급가족종사자	2. 임시근로자 4. 자영업자
5) 근무기간	()년 ()월 ~ ()년 ()월 [계절범주] 91. 봄(3~5월) 92. 여름(6~8월) 93. 가을(9~11월) 94. 겨울(12~2월)	
6) 사업체 규모 (알았던 사업장 기준)	1. 1~4명 3. 10~29명 5. 50~99명 7. 200~299명 9. 500~999명	2. 5~9명 4. 30~49명 6. 100~199명 8. 300~499명 10. 1,000명 이상
7) 근무일수 및 근무시간	■ 일주일 평균 근무일수: <input type="text"/> 일 ■ 하루 평균 근무시간: <input type="text"/> 시간	
[상용임시일용자영업자만 해당] [Cc1-34]≤4인 경우만 해당	1. 50만원 미만 3. 100~149만원 5. 200~299만원 7. 500~999만원	2. 50~99만원 4. 150~199만원 6. 300~499만원 8. 1,000만원 이상
8) 가장 최근월 기준 임금 (소득) 수준	1. 50만원 미만 3. 100~149만원 5. 200~299만원 7. 500~999만원	2. 50~99만원 4. 150~199만원 6. 300~499만원 8. 1,000만원 이상

- 본인의 수입을 위해 일한 것 뿐만 아니라 무급가족종사자를 한 것도 해당합니다.
- 농림수산업에 종사하는 것은 물론, 학생 아르바이트, 프리랜서 등으로 일하는 경우도 포함되며, 돈이 아닌 현물 등으로 사례를 받는 것도 일한 것에 해당합니다.
- ▶ B3-1)에서 하나라도 “1. 취업”을 선택하였는데 Cc1-1)에서 “2. 아니오”를 선택할 수 없습니다.
- ▶ 모름/응답거절 불가능합니다.

▶ 모름/응답거절 가능합니다.

<사업내용>

- “사업내용”은 패널 본인이 아닌 일자리(직장)가 무엇을 했던 곳인가를 나타내는 것으로 사업체의 종합적이고 전문적인 기능을 명시해야 합니다. 가급적 주생산품을 포함하여 최대한 구체적으로 적어주시기 바랍니다.
- ▶ “사업내용”은 모름/응답거절 불가능합니다.
- ▶ “산업코드”는 코드표에서 확인 후 중분류 수준(두자리)으로 기입해야 합니다.
- ▶ “산업코드”는 모름/응답거절 가능합니다.

<주로 하는 일>

- “주로 한 일”은 일자리(직장)가 아닌 패널 본인이 주로 한 일을 의미합니다. 최대한 구체적으로 적어주시기 바랍니다.
- 회사원, 공무원, 상업 등으로 기입하면 안됩니다.
- ▶ “주로 한 일”은 모름/응답거절 불가능합니다.
- ▶ “직업코드”는 코드표에서 확인 후 중분류 수준(두자리)으로 기입해야 합니다.
- ▶ “직업코드”는 모름/응답거절 가능합니다.
- “주 사용장비나 도구”는 ‘출차’, ‘드라이버’ 등 사소한 장비라도 적어주시기 바랍니다.
- ▶ “주 사용장비나 도구”는 모름/응답거절 가능합니다.

<종사상 지위>

- 종사상 지위 보기 설명
 - 1. 상용직: 근로계약기간이 1년 이상이거나 정해진 계약기간 없이 본인이 원하면 계속 일할 수 있는 경우
 - 2. 임시직: 근로계약기간이 1개월 이상 1년 미만이거나 근로계약기간이 없더라도 1년 이내에 이 일이 끝날 것이라고 생각되는 경우(단, 한 직장에서 오래 일하였다 하더라도 근로계약기간이 1년 미만이면 임시직입니다.)
 - 3. 일용직: 근로계약기간이 1개월 미만인 근로자이거나 매일 매일 고용되어 일당제 급여를 받고 일하거나, 일정한 장소없이 돌아다니면서 일한 대가를 받는 경우
 - 4. 자영업자: 자기 책임하에 독립적인 형태로 일을 수행하며, 사업을 경영하는 사람
 - 5. 무급가족종사자: 자기가족(동일가구 내)의 일원이 경영하는 사업체에서 일정한 보수 없이 적어도 주당 18시간 이상 일한 재(동일 가구 내 가족이라도 일정한 급여를 받으면 임금근로자로 분류)

cc011217

Cc1-4) ○○○님이 그 일자리를 그만둔 이유는 무엇입니까?

1	2	3	4	5	6
---	---	---	---	---	---

1. 장애 발생 또는 장애의 악화
2. 장애 이외의 신체적 문제로(질병, 고령 등)
3. 일 자체가 어렵고 힘들어서
4. 더 좋은 일자리로 이직(창업)하기 위해
5. 근무(운영)하던 사업체의 경영 악화로(폐업 등)
6. 고용계약기간이 다 되어서
7. 근로조건(임금, 복리후생, 노동시간 등)이 좋지 않아서
8. 일자리가 너무 멀고 출퇴근이 어려워서
9. 대인관계의 문제(상사, 동료와의 마찰)
10. 적성, 흥미, 전공 등에 맞지 않아서
11. 장애에 대한 배려와 편의가 부족해서
12. 개인적 사유 발생(학업, 육아, 가사, 돌봄, 이사 등)
13. 기초수급 신청 또는 유지를 위해
14. 기타(적을 것 _____ **cc011218** _____)

▶ 모름/응답거절 가능합니다.

cc011219

Cc1-5) ○○○님이 그 일자리를 그만두게 된 데에는 ○○○님의 장애가 어느 정도나 영향을 주었습니까?

1	2	3	4	5	6
---	---	---	---	---	---

전혀 영향을 주지 않았다	영향을 주지 않은 편이다	영향을 준 편이다	많은 영향을 주었다
+ - - - - -	- + - - - -	- - + - - -	- - - +
1	2	3	4

▶ Cc1-4)에서 “1. 장애 발생 또는 장애의 악화”, “11. 장애에 대한 배려와 편의가 부족해서”를 선택하였는데, Cc1-5)에서 “1”, “2”를 응답하면 다시 확인합니다.
▶ 모름/응답거절 가능합니다.

※ ○○○님의 지난조사(2020년 0월) 이후 구직활동 경험에 대한 질문입니다.

[비경제활동인구만 해당] [B2-1)=2 이거나 B2-2)=2 인 경우만 해당]

cc**0401~cc**0403

Cc2-1) ○○○님은 지난조사(2020년 0월) 이후 구직등록, 일자리 소개 요청, 이력서 제출 등의 구직활동을 해 본 적이 있습니까? 있다면 마지막으로 구직활동을 한 시기는 언제입니까?

1	2	3	4	5	6
---	---	---	---	---	---

1. 있었다 → 년 월
2. 없었다 → "D. 취업을 위한 노력과 지원" 파트로 갈 것

- 구직활동이란 일자리를 얻기 위하여 공공기관이나 민간 기관에 구직등록이나 이력서 제출, 면접 참여, 시험 응시, 일자리 상담 및 의뢰, 사업체 방문, 취업박람회 참석 등의 적극적인 활동을 한 경우를 의미합니다. 단지 마음가짐으로만 구직을 하고자 하는 것이나 취업을 위한 교육훈련, 독학 등은 해당하지 않습니다.
- 자영업주인 경우(농림어업 경영주 포함), 사업계획서 수립, 영업장소 탐색이나 임대차 계약, 시장조사, 자문 및 컨설팅, 재배할 품종 선택, 가축 구입, 어선 구입과 같은 구체적인 활동을 한 경우를 의미합니다.
- 과거에 구직활동을 한 후 계속해서 확인하지 않은 경우 등에는 구직활동으로 인정되지 않습니다.
 - ▶ "구직활동 유무"에서 모름/응답거절 불가능합니다.
 - ▶ 시점이 지난 조사월 이전이면 다시 확인합니다.
 - ▶ 지난조사 이후 일자리 경험이 있는데(PB2)=1, 2) '2. 없었다'를 응답하면 다시 확인합니다.
 - ▶ "월"은 1부터 12까지 응답 가능합니다.
 - ▶ 최근 구직활동시기가 현 조사월 후(>조사당시 년월)일 수는 없습니다.
 - ▶ 모름/응답거절은 월에만 가능하며 모름/응답거절 시 범주형으로 응답받습니다.

cc**0404

Cc2-1-1) 만약, 정확한 월을 모르신다면, 계절 중 하나를 선택해 주세요.

1	2	3	4	5	6
---	---	---	---	---	---

91. 봄(3~5월) 92. 여름(6~8월) 93. 가을(9~11월) 94. 겨울(12~2월)

▶ 계절범주에서 모름/응답거절 가능합니다.

[실업자만 해당] [B2-2)=1인 경우만 해당]

cc**0501, cc**0502

Cc2-2) ○○○님이 일자리를 구하기 위해 지금 현재 하고 있는 구직활동을 시작한 것은 언제부터입니까?

1	2	3	4	5	6
---	---	---	---	---	---

■ 년 월

- (기존 실업자) 지난조사 응답내용을 참고합니다.
- 중간에 구직활동을 잠시 쉬었다라도 처음 구직활동을 시작한 시기를 응답받습니다. 단, 현재의 구직활동과 연장서상에 있어야 합니다.
 - ▶ 구직활동 시작시기가 현 조사월 후(>조사당시 년월)일 수는 없습니다.
 - ▶ 구직활동 시작시기가 생년월 전(<PA1-3 ⑦ 현재 최종 내용)일 수는 없습니다.
 - ▶ 지난조사 시 실업자가 아니었는데 지난 조사월 이전이면 다시 확인합니다.(구직활동을 잠시 쉬었을 수 있음)
 - ▶ 모름/응답거절은 월에만 가능하며 모름/응답거절 시 범주형으로 응답받습니다.

cc**0503

Cc2-2-1) 만약, 정확한 월을 모르신다면, 계절 중 하나를 선택해 주세요.

1	2	3	4	5	6
---	---	---	---	---	---

91. 봄(3~5월) 92. 여름(6~8월) 93. 가을(9~11월) 94. 겨울(12~2월)

▶ 계절범주에서 모름/응답거절 가능합니다.

[실업자만 해당] [B2-2)=1인 경우만 해당]

cc**0601~cc**0603

Cc2-3) ○○○님이 실제로 구직활동을 한 기간은 어떻게 됩니까? 중간에 구직활동을 하지 않은 기간을 빼고 말씀해 주세요.

1	2	3	4	5	6
---	---	---	---	---	---

1. 중간에 구직활동을 쉬 기간이 없었다
2. 년 개월

- (기존 실업자) 지난조사 응답내용을 참고합니다.
- 과거에 구직활동을 한 후 계속해서 확인하지 않은 경우 등에는 구직활동으로 인정되지 않으므로 구직활동을 쉬 기간이 됩니다.
 - ▶ Cc2-2)를 통해 나온 기간보다 Cc2-3)의 기간이 같거나 클 수 없습니다.
 - 구직활동 기간(개월) = (2020 - [Cc2-2 연도] - 1) X 12 + (12 - [Cc2-2 월] + 1) + 현 조사 월
 - ▶ 모름/응답거절 가능합니다.

cc0701**

Cc2-4) ○○○님은 지난조사(2020년 0월) 이후 구직활동 시 실제로 일자리(사업체)에 이력서를 제출하거나 면접을 본 것은 몇 번이나 됩니까? 소개를 받아 일자리(사업체)에 가서 인사 정도를 한 것도 면접에 해당됩니다.

▶ 모름/응답거절 불가능합니다.

1	2	3	4	5	6
---	---	---	---	---	---

1. 이력서를 제출하거나 면접을 본 적이 없다 → Cc2-6)으로 갈 것
2. 1 ~ 3회
3. 4 ~ 5회
4. 6 ~ 9회
5. 10 ~ 19회
6. 20회 이상
7. 창업활동 등 자영업만 구직하였다 → Cc2-6)으로 갈 것

cc0801**

Cc2-5) ○○○님은 지난조사(2020년 0월) 이후 이력서를 제출하거나 면접을 본 경우 채용 실패를 어느 정도나 경험하였습니까?

▶ 모름/응답거절 가능합니다.

1	2	3	4	5	6
---	---	---	---	---	---

1. 거의 다 실패하였다
2. 실패한 비율이 높다
3. 절반 정도 실패하였다
4. 실패한 비율이 낮다
5. 거의 실패하지 않았다

cc090101, cc**090102**

Cc2-6) 구직활동을 하면서 겪은 애로사항은 무엇입니까? 주로 경험한 사항부터 순서대로 두 가지만 선택해 주세요.

- ▶ 1, 2순위에 같은 응답을 하는 것은 불가능합니다. 단 1, 2순위가 모두 '14. 기타인 경우에만 중복응답이 가능합니다.
- ▶ 1순위에서 '15. 특별히 없다'를 응답하는 경우 2순위는 넘어가도록 합니다.
- ▶ 모름/응답거절 불가능합니다.

1	2	3	4	5	6
---	---	---	---	---	---

1순위		2순위	
-----	--	-----	--

1. 일자리 자체가 없거나 부족하다
2. 임금, 근로시간, 계약조건 등이 맞지 않는다
3. 채용이나 창업정보가 부족하거나 잘 모른다
4. 학력, 학벌이 부족하다
5. 기술, 기능이 부족하다
6. 경력, 경험이 부족하다
7. 체력이나 건강이 좋지 않다
8. 나이가 너무 어리거나 많아서 취업이 어렵다
9. 여성이기 때문에 취업이 어렵다
10. 장애인이기 때문에 취업이 어렵다
11. 관련 도움을 요청할 지인이 없어 어렵다
12. 구직활동을 할 시간이 부족하다(육아, 가사 등으로 인해)
13. 창업할 자금이 없다
14. 기타(적을 것: cc**0901t)
15. 특별히 없다

cc**1001

Cc2-7) ○○○님의 장애는 구직활동을 하는 데 어느 정도 지장을 초래한다고 생각합니까?

1	2	3	4	5	6
---	---	---	---	---	---

전혀 지장을 초래하지 않는다	지장을 초래하지 않는 편이다	지장을 초래하는 편이다	상당히 지장을 초래한다
+ - - - - - +	- + - - - - - +	- - + - - - - - +	- - - + - - - - - +
1	2	3	4

- ▶ Cc2-6)에서 1순위, 2순위로 “10. 장애인이기 때문에 취업이 어렵다”를 선택하였는데, Cc2-7)에서 “1”, “2”를 응답하며 다시 확인합니다.
- ▶ 모름/응답거절 불가능합니다.

※ ○○○님이 코로나-19와 관련하여 겪은 상황에 대해서 질문드리겠습니다.

[실업자 및 구직경험이 있는 비경제활동인구 [B2-2)=1, Cc2-1)=1인 경우 해당

cc**1301

Cc3) 코로나 지속이 ○○○님이 취업 또는 창업을 하는데 있어 가장 크게 영향을 준 부분은 무엇입니까?

※ Cc3은 2021년 2차웨이브 6차조사에 수정된 문항

1	2	3	4	5	6
---	---	---	---	---	---

1. 일자리 채용 규모가 줄어들거나 채용 계획이 없어짐
2. 채용이나 입사 시험 일정이 연기됨
3. 스스로 취·창업 일정을 연기함
4. 이력서 제출, 구직 응모 등 구직활동 자체가 어려워짐
5. 취·창업에 필요한 기술습득, 학원수강, 자격증 취득 등이 어려워짐
6. 코로나19로 특별히 취업이나 창업에 영향을 받은 것이 없음

- ▶ 모름/응답거절 불가능합니다.

Cc4) 향후 ○○○님의 취업 여건이 좋아질 것으로 생각합니까?

※ Cc4는 2021년 2차웨이브 6차조사에 추가된 신규 문항

1	2	3	4	5	6
---	---	---	---	---	---

1. 좋아질 것임
2. 변하지 않을 것임
3. 나빠질 것임

- 전체적인 취업 상황이 아닌 본인이 생각하는 방향으로 응답합니다.
- ▶ 모름/응답거절 불가능합니다.

응답 후 PB4)에서 파악된 일자리가 있으면(B_PB4A≥1) “JOB. 직업력” 파트로, 해당 사안이 없으면(B_PB4A=0) “D. 취업을 위한 노력과 지원” 파트로 갈 것

D. 취업을 위한 노력과 지원

d**0101 ~ d**0217

※ ○○○님의 취업 및 취업 유지 관련 활동 경험에 대한 질문입니다.

D1-1) 다음 항목 중에서 ○○○님이 지난조사(2020년 0월) 이후 경험하였거나 현재도 하고 있는 것이 있습니까? (취업자도 현재 일자리 취업과 상관없이 취업 전 또는 취업 이후 경험한 모든 활동을 말씀해 주세요.) 또한 활동한 경우, 해당 활동이 실제 취업이나 취업 준비, 취업 유지, 능력개발 등에 어느 정도 성과가 있었는지도 말씀해 주시기 바랍니다.

1	2	3	4	5	6
---	---	---	---	---	---

대체로 성과가 없었다	대체로 성과가 적은 편이었다	성과가 없는 적도 있었다	대체로 성과가 있는 편이었다	대체로 성과가 많았다	현재 진행 중이다
1	2	3	4	5	8

[3], 4), 5), 6), 7), 15)는 **지난조사 이후 구직경험이 없는 미취업자 제외** [C2-1]<2인 경우만 해당 [8], 9)는 **취업자만 해당** [B_PB5=1~5인 경우만 해당 [2] 성과 여부"는 "(1) 활동 경험"=1인 경우만 해당

항 목	1) 활동 경험		2) 성과 여부
	있음	없음	
1) 인터넷을 통해 채용, 창업정보 탐색	1	2	()
2) 신문, 취업정보지, 전단지(벽보)를 통해 채용, 창업정보 탐색	1	2	()
3) 공공 취업알선기관에 구직등록(인터넷 포함), 취업알선 - 고용센터, 한국장애인고용공단, 지자체 행정복지센터(주민센터) 등 - 복지관, 장애인 단체 협회 등의 기관 민간은 포함 - 공공근로, 자활근로, 장애인 복지일자리 등 제외	1	2	()
4) 공공근로, 자활근로, 장애인 복지일자리 등 국가지자체 창출 재정지원 일자리사업 참여 신청 및 근로	1	2	()
5) 민간 취업알선업체(직업소개소) 등에 구직등록(인터넷 포함), 취업알선(직업소개)	1	2	()
6) 주변 지인에게 일자리 정보 제공이나 취업 부탁 - 가족, 친구, 선후배, 교수선생님, 일자리 동료 등	1	2	()
7) 직접 일자리(사업체)에 전화하거나 방문하여 채용 문의	1	2	()
8) 다른 일자리(사업체)에 이력서 제출	1	2	()
9) 다른 일자리(사업체)의 면접 참여	1	2	()
10) 공공/민간/사업체/학교의 직업교육훈련 참여 - 산업인력공단, 장애인고용공단, 직업전문학교, 기능대학 등 - 다니고 있는 또는 다녔던 회사의 재직자 교육훈련 포함 - 창업교육 포함(중소기업청, 프랜차이즈 본사 등)	1	2	()
11) 사설학원에서 외국어, 자격 취득, 채용시험 등 준비	1	2	()
12) 자격증을 취득하기 위한 준비	1	2	()
13) 일자리(사업체)에서의 현장실습이나 인턴	1	2	()
14) 채용시험 준비 - 공무원 시험, 교원 임용고시, 공단/공사시험, 기술고시 등	1	2	()
15) 창업을 위한 활동 - 사업계획 수립, 시장조사, 영업장소 탐색, 컨설팅 참여 등	1	2	()
16) 국가 등으로부터 장애인 자립, 창업 자금 등 지원, 융자 - 생업자금, 생업용 자동차 구입, 기술훈련비 등	1	2	()
17) 기타(적을 갖 <u> d**0117t </u>)	1	2	()

- 다음의 경우 취업 관련 다양한 활동을 하였을 것이므로 빠짐없이 확인합니다.
 - ① 취업자가 현재 일자리에 지난조사 이후 취업한 경우
 - ② 미취업자가 지난조사 이후 일자리를 시작하고 그만둔 경험이 있는 경우
 - ③ 미취업자가 지난조사 이후 구직경험이 있는 경우
- 취업자의 경우에도 인터넷을 통한 채용, 창업정보 탐색, 회사(사업체) 직업교육훈련 참여 등의 경험이 다수 있을 수 있으므로 반드시 주의 깊게 확인합니다.
- 지난조사 이전에 시작한 활동(직업교육훈련 등)이라 하더라도 그 기간이 지난조사 이후까지 이어졌으면 해당 됩니다.

- ▶ 지난조사 이후 취업 또는 창업 경험이 있는 사람 가운데(PB2=1, 2)
 - 공공 취업알선기관의 취업알선을 받았다(Ca2-5=2 또는 Job 파트 ⑤ 3) 실질적 채용 경로=2, ⑥ 7) 실질적 채용 경로=2)고 했는데, D1-1-1-3)=2이면 다시 확인합니다.
 - 민간 취업알선업체(직업소개소 등)의 취업알선을 받았다(Ca2-5=3 또는 Job 파트 ⑤ 3) 실질적 채용 경로=3, ⑥ 7) 실질적 채용 경로=3)고 했는데, D1-1-1-5)=2이면 다시 확인합니다.
 - 장애인 복지관, 장애인 직업재활시설, 장애인 단체/협회 등의 취업알선을 받았다(Ca2-5=4 또는 Job 파트 ⑤ 3) 실질적 채용 경로=4, ⑥ 7) 실질적 채용 경로=4)고 했는데, D1-1-1-3)=2이면 다시 확인합니다.
 - 학교, 학원의 소개 및 추천, 가족, 친구, 선후배, 일자리 동료 등 주변 지인의 소개 및 추천을 받았다(Ca2-5=5, 6 또는 Job 파트 ⑤ 3) 실질적 채용 경로=5,6, ⑥ 7) 실질적 채용 경로=5,6)고 했는데, D1-1-1-6)=2이면 다시 확인합니다.
 - 일자리(직장) 직접 방문을 하였다(Ca2-5=7 또는 Job 파트 ⑤ 3) 실질적 채용 경로=7, ⑥ 7) 실질적 채용 경로=7)고 했는데, D1-1-1-7)=2이면 다시 확인합니다.
 - 지난조사 이후 창업 경험(PB4 일자리 정보 중 종사상 지위=4. 자영업자' 이면서 구분=2. 새로운 일')이 있는 사람이 D1-1-1-15)=2이면 다시 확인합니다.
 - 자영업자가 창업을 위해 교육훈련을 받았는데(Cb2-9=1, 2, 3, 4, 5), D1-1-1-10)=2이면 다시 확인합니다.
 - 자영업자가 창업을 위해 자격증 취득과정이 있었는데(Cb2-9=6), D1-1-1-12)=2이면 다시 확인합니다.
- ▶ 활동 경험에서 1), 3), 10), 11)은 모름/응답거절 불가능합니다.
- ▶ 성과 여부는 모름/응답거절 가능합니다.

d0301 ~ d**0305**

[인터넷을 통해 채용이나 창업정보를 찾아본 응답자만 해당][D1-1-1) 활동경험=1인 경우만 해당]

※ 인터넷을 통해 채용이나 창업정보를 찾아본 경험에 대해 질문드리겠습니다.

D2-1) ○○○님은 인터넷을 통해 채용이나 창업정보를 찾아보았다고 하셨는데 다음의 인터넷 사이트를 방문한 적이 있습니까?

1	2	3	4	5	6
---	---	---	---	---	---

항 목	방문 경험	
	있음	없음
1) 워크넷 (고용센터)	1	2
2) 워크투게더 (한국장애인고용공단)	1	2
3) 지자체 장애인 일자리 정보 사이트	1	2
4) 복지관 인터넷 사이트 일자리 정보	1	2
5) 장애인 단체/협회 인터넷 사이트 일자리 정보	1	2

- 워크넷(고용센터): 고용노동부와 한국고용정보원이 운영하는 취업정보사이트(www.work.go.kr)
 - 워크투게더(한국장애인고용공단): 고용노동부와 한국장애인고용공단에서 운영하는 장애인 전문 취업정보사이트(www.worktogether.or.kr)
 - 지자체 장애인 일자리 정보 사이트: 서울시 장애인일자리 통합정보와 같이 지자체에서 운영하는 장애인 일자리 정보 사이트
- ▶ 모름/응답거절 가능합니다.

[D3-1)~D3-9)는 공공 취업알선기관에 구직등록 하거나 알선을 받은 응답자만 해당]

[D3-1)~D3-9)는 D1-1-3) 활동경험=1인 경우만 해당]

※ ○○○님의 공공 취업알선기관 이용 경험에 대해 질문드리겠습니다.

d0401**

D3-1) ○○○님은 지난조사(2020년 0월) 이후 공공 취업알선기관에 구직등록을 몇 회 정도 하였습니다? 고용센터, 한국장애인고용공단, 지자체(행정복지센터(주민센터)) 등을 통해 등록한 경우를 모두 말씀해 주세요(공공근로, 자활근로, 장애인 복지일자리 신청 등은 제외합니다).

- ▶ 1-9까지 응답 가능합니다.
- ▶ 모름/응답거절 불가능합니다.

1	2	3	4	5	6
---	---	---	---	---	---

구직등록 횟수 회

<D3-1) 응답에 따라 가장 최근 순으로 다섯 개까지 D3-2)~D3-9) 반복 질문>

d0501, d**0601, d**0701, d**0801, d**0901**

D3-2) (가장 최근 구직등록) ○○○님은 어느 기관에 구직등록을 하였습니다?

- ▶ 모름/응답거절 불가능합니다.

1	2	3	4	5	6
---	---	---	---	---	---

1. 고용센터(워크넷)
2. 한국장애인고용공단(워크투게더)
3. 지방자치단체(행정복지센터(주민센터) 등)
4. 장애인 복지관
5. 장애인 직업재활시설(보호작업장, 근로사업장, 자립작업장 등)
6. 장애인 단체/협회
7. 기타(적을 것 **d**0501t, d**0601t, d**0701t, d**0801t, d**0901t**)

d0502, d**0503, d**0602, d**0603, d**0702, d**0703, d**0802,**

d0803, d**0902, d**0903**

D3-3) (가장 최근 구직등록) 언제 구직등록을 하였습니다?

1	2	3	4	5	6
---	---	---	---	---	---

■ 년 월

- ▶ 구직등록시점이 현 조사월 후(>조사당시 년월)일 수는 없습니다.
- ▶ 구직등록시점이 지난조사 이전이면 다시 확인합니다.
- ▶ "월"은 1부터 12까지 응답 가능합니다.
- ▶ 모름/응답거절은 월에만 가능하며 모름/응답거절 시 범주형으로 응답받습니다.

d0504, d**0604, d**0704, d**0804, d**0904**

D3-3-1) (가장 최근 구직등록) 만약 정확한 월을 모르신다면 계절 중 하나를 선택해 주세요

- ▶ 계절범주에서 모름/응답거절 가능합니다

1	2	3	4	5
---	---	---	---	---

91. 봄(3~5월) 92. 여름(6~8월) 93. 가을(9~11월) 94. 겨울(12~2월)

[d**0505, d**0506, d**0605, d**0606, d**0705, d**0706, d**0805, d**0806, d**0905, d**0906](#)

D3-4) (가장 최근 구직등록) 구직등록한 기관으로부터 취업알선을 받았습니까?

1	2	3	4	5	6
---	---	---	---	---	---

1. 구직등록한 기관으로부터 취업알선을 받았다(알선회수 회)
2. 구직등록한 기관으로부터 취업알선을 받지 못했다
→ [D3-5](#) 응답 후 [D3-8](#)로 갈 것
3. 현재 취업알선을 받고 있는 중이다(조만간 받을 예정이다)
→ [D3-5](#) 응답 후 [D3-8](#)로 갈 것

▶ 알선회수는 1~9까지 응답 가능합니다.
▶ 알선회수만 모름/응답거절 가능합니다.

[d**050701 ~ d**050708, d**060701 ~ d**060708, d**070701 ~ d**070708, d**080701 ~ d**080708, d**090701 ~ d**090708](#)

D3-5) (가장 최근 구직등록) 이 기관으로부터 취업알선 외 어떠한 서비스를 받았습니까 (받을 예정입니다)? 다음 중 모두 선택해 주세요.

1	2	3	4	5	6
---	---	---	---	---	---

1. 구직상담
2. 직업능력평가
3. 현장훈련(지원고용 등)
4. 인턴활동(취업 연계형)
5. 취업 후 적응지원
6. 취업 후 작업보조기기, 업무도움자 등 지원
7. 기타(적용 것 [d**050707t, d**060707t, d**070707t, d**080707t, d**090707t](#))
8. 취업알선 외 다른 서비스를 받지 못했다

▶ 8번 보기는 다른 보기와 같이 선택될 수 없습니다.
▶ 모름/응답거절 가능합니다.

[d**0508, d**0608, d**0708, d**0808, d**0908](#)

업알선을 받은 응답자만 해당 [D3-4]=1인 경우만 해당]

D3-6) (가장 최근 구직등록) 이 구직등록과 취업알선에 의해 취업에 성공한 적이 있습니까? (취업 성공 후 입사 및 퇴사 여부와 상관없이)

1	2	3	4	5	6
---	---	---	---	---	---

1. 성공한 적이 있다
2. 성공한 적이 없다 → [D3-8](#)로 갈 것

▶ 모름/응답거절 가능합니다.

[d**0509, d**0609, d**0709, d**0809, d**0909](#)

[취업알선을 받은 취업자만 해당] [D3-4]=1이고 B_PB5=1~5인 경우만 해당]

D3-7) (가장 최근 구직등록) 혹시 지금 알하고 계신 일자리에 취업한 것이 이 구직등록과 취업알선에 의한 것이었습니까?

1	2	3	4	5	6
---	---	---	---	---	---

1. 그렇다
2. 아니다

▶ 지난조사 이후 취업 또는 창업을 한 사람(PB2=1, 2) 가운데
- 공공 취업알선기관의 취업알선을 받았다(Ca2-5=2 또는 Job 파트 ⑤ 3) 실질적 채용 경로=2, ⑥ 7) 실질적 채용 경로=2)고 했는데, D3-7)=2이면 다시 확인합니다.
- 장애인 복지관, 장애인 직업재활시설, 장애인 단체/협회 등의 취업알선을 받았다(Ca2-5=4 또는 Job 파트 ⑤ 3) 실질적 채용 경로=4, ⑥ 7) 실질적 채용 경로=4)고 했는데, D3-7)=2이면 다시 확인합니다.
▶ 모름/응답거절 가능합니다.

[d**0510](#), [d**0610](#), [d**0710](#), [d**0810](#), [d**0910](#)

D3-8) (가장 최근 구직등록) 전반적으로 이 기관의 취업지원서비스에 대해 어느 정도 만족하십니까? ▶ 모름/응답거절 가능합니다.

1	2	3	4	5	6
---	---	---	---	---	---

매우 불만족	불만족	보통	만족	매우 만족
+-----+-----+-----+-----+				
1	2	3	4	5

[d**0511](#), [d**0611](#), [d**0711](#), [d**0811](#), [d**0911](#)

D3-9) (가장 최근 구직등록) 향후 필요하다면 이 기관의 취업지원서비스를 다시 받을 의향이 있습니까? ▶ 모름/응답거절 가능합니다.

1	2	3	4	5	6
---	---	---	---	---	---

전혀 없다	없는 편이다	그저 그렇다	있는 편이다	많이 있다
+-----+-----+-----+-----+				
1	2	3	4	5

[D4-1)~D4-10)은 공공, 민간, 회사, 사설 직업교육훈련을 받은 응답자만 해당
 [D4-1)~D4-10)은 D1-1-10) 활동경험=1 이거나 D1-1-11) 활동경험=1인 경우만 해당
 ※ ○○○님의 직업교육훈련 경험에 대해 질문드리겠습니다.

d1001**

D4-1) ○○○님은 지난조사(2020년 0월) 이후 공공 및 민간 직업교육훈련기관, 회사, 사설학원 등에서 몇 회 정도 직업교육훈련을 받았습니까?
 (지난조사 시 받고 있는 것이나 현재 받고 있는 것도 포함해서 말씀해 주세요.)

1	2	3	4	5	6
---	---	---	---	---	---

직업교육훈련 경험 회

- 지난조사 이전에 시작한 직업교육훈련이라 하더라도 그 기간이 지난조사 이후까지 이어졌으면 해당됩니다.
- ▶ 1~9까지 응답 가능합니다.
- ▶ 모름/응답거절 불가능합니다.

<D4-1) 응답에 따라 가장 최근 순으로 다섯 개까지 D4-2)~D4-10) 반복 질문>

d1101, d**1201, d**1301, d**1401, d**1501**

D4-2) (가장 최근 직업교육훈련) ○○○님이 받은 직업교육훈련 명칭은 무엇입니까?

1	2	3	4	5	6
---	---	---	---	---	---

(적을 것: _____)

- 최대한 자세하게 응답받습니다.
- ▶ 모름/응답거절 가능합니다.

d1102, d**1202, d**1302, d**1402, d**1502**

D4-3) (가장 최근 직업교육훈련) 이 직업교육훈련을 받은 곳은 어디입니까?

※ 2019년 2차웨이브 4차조사에서 질문 문항 명확화 및 보기 1번 현재 사용 용어로 변경

1	2	3	4	5	6
---	---	---	---	---	---

1. 일반 공공 직업훈련기관에서 비장애인과 같이 받은 교육훈련
(한국산업인력공단, 폴리텍대학, 지자체 직업전문학교, 중소기업청 등)
2. 장애인 전문 공공 직업훈련기관에서 받은 교육훈련(한국장애인고용공단 등)
3. 민간 직업훈련기관에서 비장애인과 같이 받은 교육훈련(직업전문학교 등)
4. 장애인 전문 민간 직업훈련기관에서 받은 교육훈련
(장애인 복지관, 장애인 직업재활시설, 장애인 단체/협회, 직업전문학교 등)
5. 지금 다니고 있는 또는 다녔던 회사의 업무능력 향상훈련
6. 학교(또는 부설기관)에서 실시한 직업교육훈련
7. 사설학원에서의 외국어, 자격 취득, 채용시험 등을 위한 교육훈련
8. 기타(적을 것: **d**1102t, d**1202t, d**1302t, d**1402t, d**1502t**)

- ▶ 지난조사 이후 일자리 경험이 없는 미취업자(B PB4A=0)가 '5. 지금 다니고 있는 또는 다녔던 회사의 업무능력 향상훈련'을 선택하면 다시 확인합니다.
- ▶ 모름/응답거절 가능합니다.

d1103, d**1104, d**1105, d**1107, d**1108, d**1110, d**1111, d**1203, d**1204, d**1205, d**1207, d**1208, d**1210, d**1211, d**1303, d**1304, d**1305, d**1307, d**1308, d**1310, d**1311, d**1403, d**1404, d**1405, d**1407, d**1408, d**1410, d**1411, d**1503, d**1504, d**1505, d**1507, d**1508, d**1510, d**1511**

D4-4) (가장 최근 직업교육훈련) 이 직업교육훈련이 종료됐습니까? 그렇다면 언제부터 언제까지 받았습니까?

1	2	3	4	5	6
---	---	---	---	---	---

1. 직업교육훈련이 종료됐다
 - 년 월 ~ 년 월
2. 현재 받고 있는 중이다
 - 년 월 부터 받고 있다

- ▶ 시작시점이 지난조사 이전일 수는 있으나, 종료시점이 지난조사 이전일 수는 없습니다.
- ▶ 시작시점이 생년월 전(<PA1-3 ⑦)일 수는 없습니다.
- ▶ 종료시점이 현 조사월 후(>조사당시 년월)일 수는 없습니다.
- ▶ 모름/응답거절은 월에만 가능하며 모름/응답거절 시 범주 형으로 응답받습니다.

d1106, d**1206, d**1306, d**1406, d**1506**

D4-4-1) (가장 최근 직업교육훈련) 만약, 종료된 직업교육훈련 시작시기의 정확한 월을 모르신다면, 계절 중 하나를 선택해 주세요

1	2	3	4	5	6
---	---	---	---	---	---

91.봄(3~5월) 92.여름(6~8월) 93.가을(9~11월) 94.겨울(12~2월)

▶ 계절범주에서 모름/응답거절 가능합니다.

d1109, d**1209, d**1309, d**1409, d**1509**

D4-4-2) (가장 최근 직업교육훈련) 만약, 종료된 직업교육훈련 종료시기의 정확한 월을 모르신다면, 계절 중 하나를 선택해 주세요

1	2	3	4	5	6
---	---	---	---	---	---

91.봄(3~5월) 92.여름(6~8월) 93.가을(9~11월) 94.겨울(12~2월)

▶ 계절범주에서 모름/응답거절 가능합니다.

d1112, d**1212, d**1312, d**1412, d**1512**

D4-4-3) (가장 최근 직업교육훈련) 만약, 현재 받고 있는 직업교육훈련 시작 시기의 정확한 월을 모르신다면, 계절 중 하나를 선택해 주세요

1	2	3	4	5	6
---	---	---	---	---	---

91.봄(3~5월) 92.여름(6~8월) 93.가을(9~11월) 94.겨울(12~2월)

▶ 계절범주에서 모름/응답거절 가능합니다.

d1113, d**1114, d**1115, d**1213, d**1214, d**1215, d**1313, d**1314, d**1315, d**1413, d**1414, d**1415, d**1513, d**1514, d**1515**

D4-5) (가장 최근 직업교육훈련) 이 직업교육훈련을 받은 기간은 어떻게 됩니까? 응답하기 편하신대로 말씀해 주세요

1	2	3	4	5	6
---	---	---	---	---	---

■ 개월

또는 ■ 일

또는 ■ 시간

- 개월, 일, 시간 기준 중 1가지만 응답합니다.
- ▶ 1 이상 이어야 합니다.
- ▶ 개월의 경우 직업교육훈련 기간이 D4-4)에서 계산된 개월보다 길 수는 없습니다.
- D4-4) '1. 직업교육훈련이 종료됐다' 교육 기간 = ((D4-4 종료연도) - [D4-4 시작연도] - 1) X 12 + (12 - [D4-4 시작월] + 1) + [D4-4 종료월]
- D4-4) '2. 현재 받고 있는 중이다' 교육 기간 = (2019 - [D4-4 시작연도] - 1) X 12 + (12 - [D4-4 시작월] + 1) + 현 조사 월
- ▶ 모름/응답거절 가능합니다.

d1116, d**1216, d**1316, d**1416, d**1516**

D4-6) (가장 최근 직업교육훈련) 말씀하신 직업교육훈련 기간은 기능(기술) 등을 익히는데 충분한 기간이었습니까?

1	2	3	4	5	6
---	---	---	---	---	---

매우 부족했다	부족했다	충분했다	매우 충분했다	현재 받고 있다
+-----+-----+-----+-----+				
1	2	3	4	8

▶ 모름/응답거절 가능합니다.

d1117, d**1217, d**1317, d**1417, d**1517**

D4-7) (가장 최근 직업교육훈련) 이 직업교육훈련은 주로 어느 분야에 관련된 교육 훈련입니까?

▶ 모름/응답거절 가능합니다.

1	2	3	4	5	6
---	---	---	---	---	---

1. 농림어업, 광업 분야(과수재배, 목재가공, 수산양식 등)
2. 섬유 분야(섬유가공, 편물, 염색, 의복제조, 섬유기계 보전 등)
3. 기계장비 및 금속 분야(기계가공, 선반, 밀링, 조립, 설계, 금속가공, 열처리 등)
4. 건설 및 운송 분야(토목, 건축, 도배, 미장, 자동차, 조선, 항공 등)
5. 전기전자 분야(기계설바제어, 조립, 전기공사 등)
6. 컴퓨터 정보통신 분야(컴퓨터 시스템, 프로그래밍, DB, 통신설비 등)
7. 서비스 분야(음식조리, 제빵, 미용, 관광 및 숙박 서비스, 외식 등)
8. 사무, 업무관리 분야(재무경영, 생산사무, 판매사무, 사무지원 등)
9. 의료분야(의료행정, 간병 등)
10. 산업응용 분야(인쇄, 출판, 디자인, 광학분야 등)
11. 공예분야(귀금속공예, 목공예, 가구 등)
12. 공무원교원, 일반 입사 준비
13. 토익, 토플 등 외국어 학습
14. 기타(적을 것: **d**1117t, d**1217t, d**1317t, d**1417t, d**1517t**)

d1118, d**1218, d**1318, d**1418, d**1518**

[취업자만 해당] [B_PB5=1~5인 경우만 해당]

D4-8) (가장 최근 직업교육훈련) 이 직업교육훈련이 **지금 일하고 계신 일자리에 취업하는 데**에는 어느 정도 도움이 되었습니까?

- (기존 일자리) 지난조사 응답내용을 참고합니다.
- ▶ 취업 시기가 직업교육훈련 시작시기 전(Ca2-1<D4-4 시작 시기 또는 Cb2-1<D4-4 시작시기)인데 1~4를 선택하면 다시 확인합니다.
- 기존 일자리(B_PB5_B=1)의 경우 지난조사의 취업 시기 정보와 비교 확인
- ▶ 취업 시기가 직업교육훈련 시작시기 후(Ca2-1>D4-4 시작 시기 또는 Cb2-1>D4-4 시작시기)인데 8을 선택하면 다시 확인합니다.
- 기존 일자리(B_PB5_B=1)의 경우 지난조사의 취업 시기 정보와 비교 확인
- ▶ 모름/응답거절 가능합니다.

1	2	3	4	5	6
---	---	---	---	---	---

전혀 도움이 되지 않았다	도움이 되지 않은 편이다	도움이 된 편이다	큰 도움이 되었다	이 일자리 취업 후 받은 교육훈련이다
+-----+-----+-----+-----+				
1	2	3	4	8

d1119, d**1219, d**1319, d**1419, d**1519**

[취업자만 해당] [B_PB5=1~5인 경우만 해당]

D4-9) (가장 최근 직업교육훈련) 이 직업교육훈련이 **지금 일하고 계신 자리에서 일을 수행하는 데**에는 어느 정도 도움이 되고 있습니까?

- 현재 받고 있어도 도움이 되는지 여부를 응답할 수 있습니다.
- ▶ 직업교육훈련이 종료(D4-4=1)되었는데 "8. 현재 받고 있다"를 선택할 수 없습니다.
- ▶ 모름/응답거절 가능합니다.

1	2	3	4	5	6
---	---	---	---	---	---

전혀 도움이 되지 않는다	도움이 되지 않은 편이다	도움이 되는 편이다	큰 도움이 된다	현재 받고 있다
+-----+-----+-----+-----+				
1	2	3	4	8

d1120, d**1220, d**1320, d**1420, d**1520**

D4-10) (가장 최근 직업교육훈련) 이 직업교육훈련은 취업하거나 일자리에 일하는 데 전반적으로 어느 정도 도움이 된다고 생각하십니까?

▶ 모름/응답거절 가능합니다.

1	2	3	4	5	6
---	---	---	---	---	---

전혀 도움이 되지 않는다	도움이 되지 않은 편이다	도움이 되는 편이다	큰 도움이 된다
+-----+-----+-----+			
1	2	3	4

※ ○○○님이 취업을 하기 위해 필요한 지원사항에 대해 질문드리겠습니다.
현재 취업할 의사가 없어도 향후 취업을 하기 위해 필요한 것이 있는지 말씀해 주시기 바랍니다.

d**1601 ~ d**1613, d**1701 ~ d**1713

[향후 취업의사가 없는 비경제활동인구는 제외] [Cc1-2]<>1, 2인 경우만 해당

D5-1) ○○○님은 향후 일자리에 취업하거나 창업하기 위해 필요한 사항이 있습니까? 이미 취업을 하였어도 향후 다른 일자리에 취업하게 되면, 당장 취업할 의사가 없어도 향후 취업하게 되면 필요한 것이 있는지 말씀해 주시기 바랍니다.

1	2	3	4	5	6
---	---	---	---	---	---

전혀 필요하지 않다	필요하지 않은 편이다	필요한 편이다	매우 필요하다
+ - - - - -	+ - - - - -	+ - - - - -	+ - - - - -
1	2	3	4

또한 해당 항목이 필요한 경우, 얼마나 시급하게 필요한지에 대해 말씀해 주시기 바랍니다.

전혀 시급하지 않다	시급하지 않은 편이다	시급한 편이다	매우 시급하다
+ - - - - -	+ - - - - -	+ - - - - -	+ - - - - -
1	2	3	4

- ▶ 필요한 정도에서 3), 4)는 모름/응답거절 불가능합니다.
- ▶ 시급한 정도는 모름/응답거절 가능합니다.

<장애인 구분모집>

- 장애인 구분모집: 신규직원을 선발하는 과정에서 장애인을 구분하여 모집하는 경우, 공개채용과 특별채용에서 장애인을 구분하여 모집한 경우

<장애인을 위한 별도 작업장 근로>

- 장애인보호작업장: 직업능력이 낮은 장애인에게 훈련을 제공하고, 보호가 가능한 상태에서 근로의 기회를 제공하며, 임금을 지급하고, 장애인 근로사업장이나 경쟁 고용시장으로 옮겨갈 수 있도록 돕는 역할을 하는 시설
- 장애인근로사업장: 직업능력은 있으나 이동 및 접근성이 나 사회적 제약 등으로 취업이 어려운 장애인에게 근로의 기회를 제공하고, 최저임금 이상의 임금을 지급하며, 경쟁 고용시장으로 옮겨갈 수 있도록 돕는 역할을 하는 시설
- 장애인자립작업장: 장애인 단체 등에서 장애인의 직업을 통한 자립생활을 위해 설치한 작업장

【2】 시급한 정도”는 “1) 필요한 정도”=3, 4인 경우만 해당

항 목	1) 필요한 정도	2) 시급한 정도
1) 취업 및 창업 정보 제공	()	()
2) 이력서 작성, 면접 기술 등 구직역량 강화	()	()
3) 직업교육훈련	()	()
4) 전문기관의 구직상담 및 취업알선	()	()
5) 장애인 구분모집	()	()
6) 일정기간 훈련을 통해 직무에 적응 후 근로(채용) (현장훈련이나 인턴활동 후 취업)	()	()
7) 장애인을 위한 별도 작업장 근로 (보호작업장, 근로사업장, 자립작업장 등 직업재활시설 등)	()	()
8) 채용과정에서 장애인에 대한 편의 지원 (시험시간 연장, 시험장 배치, 수어(수화)통역사 배치 등)	()	()
9) 창업 지원(창업컨설팅, 자금융자 등)	()	()
10) 금전적 지원 - 실업자 구직수당 지원	()	()
11) 금전적 지원 - 직접 보전(임금 보조), 세제 혜택	()	()
12) 장애 등 건강관리 지원	()	()
13) 기타(적을 갖: d**1613t)	()	()

d**180101, d**180102

[직업교육훈련이 필요하다고 한 응답자만 해당] [D5-1-3] 필요한 정도=3, 4인 경우만 해당

D5-2) 직업교육훈련이 필요한 분야는 무엇입니까? 가장 필요한 순서대로 두 가지를 선택해 주세요

1	2	3	4	5	6
---	---	---	---	---	---

1순위	2순위
-----	-----

- ▶ 1순위는 반드시 응답받아야 하며, 1, 2순위에 같은 응답을 하는 것은 불가능합니다. 단 1, 2순위가 모두 '14. 기타'인 경우에만 중복응답이 가능하며 '15. 특별히 없음'은 2순위에서만 응답 가능합니다.
- ▶ 모름/응답거절 불가능합니다.

1. 농림어업, 광업 분야(과수재배, 목재가공, 수산양식 등)
2. 섬유 분야(섬유가공, 편물, 염색, 의복제조, 섬유기계 보전 등)
3. 기계장비 및 금속 분야(기계가공, 선반, 밀링, 조립, 설계, 금속가공, 열처리 등)
4. 건설 및 운송 분야(토목, 건축, 도배, 미장, 자동차, 조선, 항공 등)
5. 전기전자 분야(기계설비제어, 조립, 전기공사 등)
6. 컴퓨터 정보통신 분야(컴퓨터 시스템, 프로그래밍, DB, 통신설비 등)
7. 서비스 분야(음식조리, 제빵, 미용, 관광 및 숙박 서비스, 외식 등)
8. 사무, 업무관리 분야(재무경영, 생산사무, 판매사무, 사무지원 등)
9. 의료분야(의료행정, 간병 등)
10. 산업응용 분야(인쇄, 출판, 디자인, 광학분야 등)
11. 공예분야(귀금속공예, 목공예, 가구 등)
12. 공무원·교원, 일반 입사 준비
13. 토익, 토플 등 외국어 학습
14. 기타(적을 것 d**1801t)
15. 특별히 없음

d**1802

[직업교육훈련이 필요하다고 한 응답자만 해당] [D5-1-3] 필요한 정도=3, 4인 경우만 해당

D5-3) 주로 희망하는 직업교육훈련은 어떤 종류입니까?

1	2	3	4	5	6
---	---	---	---	---	---

- ▶ 모름/응답거절 가능합니다.

1. 일반 공공 직업훈련기관에서 비장애인과 같이 받는 교육훈련
(한국산업인력공단, 기능대학, 지자체 직업전문학교, 중소기업청 등)
2. 장애인 전문 공공 직업훈련기관에서 받는 교육훈련(한국장애인고용공단 등)
3. 민간 직업훈련기관에서 비장애인과 같이 받는 교육훈련(직업전문학교 등)
4. 장애인 전문 민간 직업훈련기관에서 받는 교육훈련
(장애인 복지관, 장애인 직업재활시설, 장애인 단체/협회, 직업전문학교 등)
5. 회사에서 실시하는 업무능력 향상훈련
6. 학교(또는 부설기관)에서 실시하는 직업교육훈련
7. 사설학원에서의 외국어, 자격 취득, 채용시험 등을 위한 교육훈련
8. 기타(적을 것 d**1802t)

d**190101, d**190102

[전문기관의 구직상담 및 취업알선이 필요하다고 한 응답자만 해당]

[D5-1-4) 필요한 정도=3, 4인 경우만 해당]

D5-4) ○○○님은 어느 기관으로부터 구직상담 및 취업알선 서비스를 받기를 원하십니까?
가장 원하는 순서대로 두 가지를 선택해 주세요

1	2	3	4	5	6
---	---	---	---	---	---

- ▶ 1순위는 반드시 응답받아야 하며, 1, 2순위에 같은 응답을 하는 것은 불가능합니다. 단 1, 2순위가 모두 '8.기타'인 경우에만 중복응답이 가능하며 '9. 특별히 없음'은 2순위에서만 응답 가능합니다.
- ▶ 모름/응답거절 불가능합니다.

1순위		2순위	
-----	--	-----	--

1. 고용센터(워크넷)
2. 한국장애인고용공단(워크투게더)
3. 지방자치단체(행정복지센터(주민센터) 등)
4. 장애인 복지관
5. 장애인 직업재활시설(보호작업장, 근로사업장, 자립작업장 등)
6. 장애인 단체/협회
7. 민간 취업알선업체(직업소개소 등)
8. 기타(적을 것: d**1901t)
9. 특별히 없음

※ ○○○님이 현재 또는 향후 일자리에서 장애로 인해 근무 시 필요한 지원 사항에 대해 질문드리겠습니다. 현재 취업할 의사가 없어도 향후 취업하게 되면 필요한 것이 있는지 말씀해 주시기 바랍니다.

[향후 취업의사가 없는 비경제활동인구는 제외] [Cc1-2]<1, 2인 경우만 해당

D6-1) ○○○님은 현재 일자리에서 근무할 때(또는 향후 일자리에서 근무하게 되면) 장애로 인해 필요한 사항이 있습니까? 당장 취업할 의사가 없어도 향후 취업하게 되면 일자리에서 근무 시 필요한 것이 있는지 말씀해 주시기 바랍니다.

1	2	3	4	5	6
---	---	---	---	---	---

전혀 필요하지 않다	필요하지 않은 편이다	필요한 편이다	매우 필요하다
+	-	-	+
1	2	3	4

취업자의 경우 현재 일자리에서 해당 항목을 지원받거나 활용하고 있는지, 또 활용하고 있다면 ○○○님이 일자리에서 일하는데 어느 정도나 도움이 되는지 말씀해 주세요

전혀 도움이 되지 않는다	도움이 되지 않는 편이다	도움이 되는 편이다	큰 도움이 된다
+	-	-	+
1	2	3	4

[2] 지원활동 여부는 취업자(B_PB5=1~5)이고 "1) 필요한 정도"는 3, 4인 경우만 해당

[3] 도움 정도는 취업자(B_PB5=1~5)이고 "2) 지원활동 여부"는 1인 경우만 해당

항 목	1)필요한 정도	2)지원/활동 여부		3)도움 정도
		지원/활동	미지원/미활동	
d**2001, d**2101, d**2201 [임금근로자, 미취업자만 해당] [B_PB5=1, 2, 3 이거나 B_PB4B=0인 경우만 해당] 1) 업무내용이나 업무량의 조정	()	1	2	()
d**2002, d**2102, d**2202 [임금근로자, 미취업자만 해당] [B_PB5=1, 2, 3 이거나 B_PB4B=0인 경우만 해당] 2) 근무시간 조정 - 단축근무제, 선택적 근무시간제, 재택 및 원격근무제, 별도 휴식시간 등	()	1	2	()
d**2003, d**2103, d**2203 3) 출퇴근 지원(이동지원, 이동수단 제공 등)	()	1	2	()
d**2004, d**2104, d**2204 4) 업무 수행 시 타인의 도움 - 사무보조 및 지원, 작업지원, 의사소통 지원, 일자리 내 이동 지원 등	()	1	2	()
d**2005, d**2105, d**2205 5) 작업에 대한 지도 및 직장생활 상담	()	1	2	()
d**2006, d**2106, d**2206 6) 작업보조기기(보조공학기기) 활용	()	1	2	()
d**2007, d**2107, d**2207 7) 장애인 편의시설 설치 (취업자의 경우 이미 사업장에 설치되어 있는 시설 포함)	()	1	2	()
d**2008, d**2108, d**2208 8) 장애인 맞춤형 업무능력 향상훈련	()	1	2	()
d**2009, d**2109, d**2209 9) 기타(적을 갖: d**2009t)	()	1	2	()

- ▶ 필요한 정도에서 4), 6), 7)은 모름/응답거절 불가능합니다.
- ▶ 지원/활동 여부는 모름/응답거절 가능합니다.
- ▶ 도움 정도는 모름/응답거절 가능합니다.

※ ○○○님이 현재 또는 향후 일자리에서 장애로 인해 근무 시 필요한 지원사항에 대해 질문드리겠습니다. 현재 취업할 의사가 없어도 향후 취업하게 되면 필요한 것이 있는지 말씀해 주시기 바랍니다.

[향후 취업의사가 없는 비경제활동인구는 제외]

[Cc1-2]<1, 2인 경우만 해당

D6-1) ○○○님은 현재 일자리에서 근무할 때(또는 향후 일자리에서 근무하게 되면) 장애로 인해 필요한 사항이 있습니까? 당장 취업할 의사가 없어도 향후 취업하게 되면 일자리에서 근무 시 필요한 것이 있는지 말씀해 주시기 바랍니다.

1	2	3	4	5	6
---	---	---	---	---	---

전혀 필요하지 않다	필요하지 않은 편이다	필요한 편이다	매우 필요하다
+	-	-	+
1	2	3	4

또한 취업자의 경우 현재 일자리에서 해당 항목을 지원받거나 활용하고 있는지 말씀해 주세요

[2] 지원활동 여부는 취업자(B1-15)=1~5)이고 "1) 필요한 정도"는 3, 4인 경우만 해당

항 목	1)필요한 정도	2)지원/활동 여부	
		지원/활동	미지원/미활동
d012001, d012101 [임금근로자, 미취업자만 해당] [B1-15]=1, 2, 3 이거나 B2-1)=1, 2인 경우만 해당 1) 업무내용이나 업무량의 조정	()	1	2
d012002, d012102 [임금근로자, 미취업자만 해당] [B1-15]=1, 2, 3 이거나 B2-1)=1, 2인 경우만 해당 2) 근무시간 조정 - 단축근무제, 선택적 근무시간제, 재택 및 원격근무제, 별도 휴식시간 등	()	1	2
d012003, d012103 3) 출퇴근 지원(이동지원, 이동수단 제공 등)	()	1	2
d012004, d012104 4) 업무 수행 시 타인의 도움 - 사무보조 및 지원, 작업지원, 의사소통 지원, 일자리 내 이동 지원 등	()	1	2
d012005, d012105 5) 작업에 대한 지도 및 직장생활 상담	()	1	2
d012006, d012106 6) 작업보조기기(보조공학기기) 활용	()	1	2
d012007, d012107 7) 장애인 편의시설 설치 (취업자의 경우 이미 사업장에 설치되어 있는 시설 포함)	()	1	2
d012008, d012108 8) 장애인 맞춤형 업무능력 향상훈련	()	1	2
d012009, d012109 9) 기타(적을 갖:)	()	1	2

- ▶ 필요한 정도에서 4), 6), 7)은 모름/응답거절 불가능합니다.
- ▶ 지원/활동 여부는 모름/응답거절 가능합니다.

d**230101 ~ d**230107

[업무 수행 시 타인의 도움이 필요하다고 한 경우만 해당]**[D6-1-4) 필요한 정도=3, 4인 경우만 해당]**D6-2) ○○○님이 업무 수행 중 타인의 도움이 필요한 분야는 무엇입니까? 필요한 사항을 ▶ 모름/응답거절 가능합니다.
모두 선택해 주세요

1	2	3	4	5	6
---	---	---	---	---	---

1. 출퇴근 시 이동지원
2. 문서작성, 전화업무 등 사무보조 지원
3. 물건 등의 운반, 조립, 납땜, 경작 등 작업 지원
4. 수어(수화)통역 등 의사소통 지원
5. 회사 내 이동, 출장 등 이동 지원
6. 식사, 화장실 보조 등 일자리 내 일상생활 지원
7. 기타(적을 것 d**230107t)

d**2401

[업무 수행 시 타인의 도움이 필요하다고 한 "취업자"만 해당]**[D6-1-4) 필요한 정도=3, 4이고 B_PB5=1~5인 경우만 해당]**D6-3) ○○○님이 업무 수행 중 타인의 도움이 필요한 시간은 대략 어느 정도가 ▶ 모름/응답거절 가능합니다.
되겠습니까?

1	2	3	4	5	6
---	---	---	---	---	---

1. 근무시간의 대부분 필요하다
2. 근무시간 중 자주 필요하다
3. 근무시간 중 드물게 필요하다

d**2402

[업무 수행 시 타인의 도움이 필요하다고 한 "미취업자"만 해당]**[D6-1-4) 필요한 정도=3, 4이고 B_PB4B=0인 경우만 해당]**D6-4) ○○○님이 취업을 하게 되면 업무 수행 중 타인의 도움이 필요한 시간은 대략 ▶ 모름/응답거절 가능합니다.
어느 정도가 될 것으로 예상됩니까?

1	2	3	4	5	6
---	---	---	---	---	---

1. 근무시간의 대부분 필요할 것이다
2. 근무시간 중 자주 필요할 것이다
3. 근무시간 중 드물게 필요할 것이다

d**2403

[업무 수행 시 타인의 도움이 필요하다고 한 "취업자"만 해당]**[D6-1-4) 필요한 정도=3, 4이고 B_PB5=1~5인 경우만 해당]**D6-5) ○○○님은 업무 수행을 도와줄 외부인(직장동료 등 제외)을 이용할 의향이 ▶ 모름/응답거절 가능합니다.
있습니까?

1	2	3	4	5	6
---	---	---	---	---	---

1. 무료라면 이용하겠다
2. 유료라도 이용하겠다
3. 이용하고 싶지만 일자리 상황 상 이용할 수 없다
4. 이용하고 싶지만 업무 특성 상 이용할 수 없다
5. 이용하지 않겠다
6. 이미 외부인을 이용하고 있다

d**2404

[업무 수행 시 타인의 도움이 필요하다고 한 “미취업자”만 해당]

[D6-1-4) 필요한 정도=3, 4이고 B_PB4B=0인 경우만 해당]

D6-6) ○○○님이 취업을 하게 되면 업무 수행을 도와줄 외부인(직장동료 등 제외)을 이용할 의향이 있습니까? ▶ 모름/응답거절 가능합니다.

1	2	3	4	5	6
---	---	---	---	---	---

1. 무료라면 이용하겠다
2. 유료라도 이용하겠다
3. 이용하지 않겠다
4. 일자리 상황을 보고 결정하겠다

d**2501

[작업보조기가 필요하다고 한 응답자만 해당]

[D6-1-6) 필요한 정도=3, 4인 경우만 해당]

D6-7) ○○○님이 주로 필요한 작업보조기는 어느 것입니까?

※ 보기 문항 5번은 2020년 2차웨이브 5차조사에 추가된 신규 문항

▶ 모름/응답거절 불가능합니다.

1	2	3	4	5	6
---	---	---	---	---	---

1. 정보접근을 위한 작업보조기
: 서류읽기, 책읽기, 컴퓨터 사용 등 다양한 정보에 접근하기 위해 필요한 작업보조기(예: 점자정보 단말기, 특수키보드 및 마우스 등)
2. 의사소통을 돕기 위한 작업보조기
: 청각장애인과 언어장애인의 1:1 의사소통, 1대 다 의사소통, 전화 등 다양한 의사소통을 돕는 보조공학기기(예: 수어(수화)를 할 수 있는 화상전화기, 버튼을 눌러 필요한 말을 할 수 있는 보완대체의사소통 장치 등)
3. 작업을 돕기 위한 작업보조기
: 직업생활에서 좀 더 쉽고 빠르게 일할 수 있도록 돕는 보조공학기기(예: 전동으로 높낮이가 조절되는 작업 테이블, 쉽게 물건을 운반할 수 있는 작업물 운송장치, 특수작업의자 등)
4. 사무보조를 위한 작업보조기
: 일반적인 사무 작업을 할 때 도움이 되는 작업보조기기(예: 전화기를 고정시켜두는 수화기 홀더, 손의 힘이 약하거나 잘 잡지 못해도 필기를 할 수 있도록 필기구를 손에 고정시켜주는 필기보조도구 등)
5. 출퇴근을 돕기 위한 차량 보조공학기기
: 장애인이 차량을 운행하거나 이용할 때 도움을 주는 보조공학기기(예: 휠체어 자체로 탑승이 가능하도록 도와주는 경사로, 휠체어 이동과 보관을 할 수 있는 리프트, 승차차에 도움을 주는 장치, 한 손으로 핸들을 편하게 회전시킬 수 있는 장치, 손으로 브레이크와 악셀 페달 조작 가능한 장치, 오른쪽에 있는 페달에 축을 달아 왼발로 조작하는 장치 등)
6. 기타(적을 것: d**2501t)

d**2601 ~ d**2611

장애인 편의시설 설치가 필요하다고 한 응답자만 해당

[D6-1-7] 필요한 정도=3, 4인 경우만 해당

D6-8) ○○○님은 장애와 관련하여 어떠한 편의시설 설치가 필요합니까? 취업자의 경우 이미 설치되어 있는 편의시설까지 포함하여 본인의 필요 여부를 말씀해 주세요

※ D6-8-4 ~ D6-8-10은 2019년 2차웨이브 4차조사에 추가된 문항

1	2	3	4	5	6
---	---	---	---	---	---

항 목	필요 여부	
	필요	불필요
1) 차도와 분리된 보행로(보도)	1	2
2) 장애인 전용 주차구역	1	2
3) 경사로 설치, 바닥 높이 차이 제거	1	2
4) 높이 차이(단차)가 없는 출입문	1	2
5) 장애인 등이 이용 가능한 화장실 (양측 손잡이 설치 등)	1	2
6) 복도/통로의 손잡이	1	2
7) 계단 양측 손잡이(2층 이상 건물)	1	2
8) 장애인용 승강기(2층 이상 건물)	1	2
9) 점자블록	1	2
10) 비상벨, 경광등	1	2
11) 기타(적을 것: <u>d**2606t</u>)	1	2

- (기존 일자리) 지난조사 응답내용을 참고합니다.
- “1) 차도와 분리된 보행로(보도)”는 사업장까지 접근하거나 사업장 내에 차도와 분리된 별도의 보행로(인도) 시설입니다.
- “3) 경사로 설치, 바닥 높이 차이 제거”는 계단에 별도의 경사로를 설치하는 등 휠체어 등의 접근성을 높이기 위한 시설입니다.
- “4) 높이 차이(단차)가 없는 출입문”은 휠체어 등이 통과할 수 있도록 턱이 제거된 출입문 시설 등을 의미합니다.
- ▶ 모름/응답거절 가능합니다.

d**2601 ~ d**2606

장애인 편의시설 설치가 필요하다고 한 응답자만 해당

[D6-1-7] 필요한 정도=3, 4인 경우만 해당

D6-8) ○○○님은 어떠한 장애인 편의시설 설치가 필요합니까? 취업자의 경우 이미 설치되어 있는 편의시설까지 포함하여 본인의 필요 여부를 말씀해 주세요

1	2	3	4	5	6
---	---	---	---	---	---

항 목	필요 여부	
	필요 하다	필요 없다
1) 도로와 분리된 보행로(보도)	1	2
2) 장애인 전용 주차구역	1	2
3) 경사로 설치, 바닥 높이차이 제거	1	2
4) 높이(단차)가 없는 출입문	1	2
5) 장애인용 화장실	1	2
6) 기타(적을 것: <u>d**2606t</u>)	1	2

- “1) 도로와 분리된 보행로(보도)”는 사업장까지 접근하거나 사업장 내에 차도와 분리된 별도의 보행로(인도) 시설입니다.
- “3) 경사로 설치, 바닥 높이차이 제거”는 계단에 별도의 경사로를 설치하는 등 휠체어 등의 접근성을 높이기 위한 시설입니다.
- “4) 높이(단차)가 없는 출입문”은 휠체어 등이 통과할 수 있도록 턱이 제거된 출입문 시설 등을 의미합니다.
- ▶ 모름/응답거절 가능합니다.

취업자만 해당 [B_PB5=1~5인 경우만 해당]

※ ○○○님이 직업생활을 유지하는데 장애로 인한 추가비용을 질문드리겠습니다.

D7-1) ○○○님이 직업생활을 유지하는 과정에서 순전히 ○○○님의 '장애'로 인해 추가로 소요되는 비용은 어느 정도나 됩니까? 다음의 각 항목별로 월평균 소요비용을 말씀해 주세요.(개인이 사적으로 지출하는 금액 외에도 국가 지원금도 포함하여 응답해주세요)

※ 2019년 2차웨이브 4차조사에서 지출비용 단일화

1	2	3	4	5	6
---	---	---	---	---	---

항 목	월 평균 추가 지출 비용
d**3601, d360101t 1) 출퇴근, 이동을 위한 교통비 (예시: 대중교통 대신 택시 이용, 출퇴근을 위한 자가용 구입 및 개조, 유지비용 등)	
d**3602, d**360201t 2) 장애인보조기구 구입·유지비 (예시: 직장생활 활용을 위한 기구 구입·유지비)	
d**3603, d**360301t 3) 직장생활 지원을 위한 인력 활용비 (예시: 활동지원사, 근로지원인 등)	
d**3604, d**360401t 4) 직장생활 유지를 위한 장애치료 및 투약비 (의료보험 분은 제외)	
d**3605, d**360501t 5) 장애치료, 장애로 인한 휴식 등을 위한 휴가 비용 (연차수당 또는 임금소득 감소분)	
d**3606 6) 기타(적을 갖 d**360601t)	

- 본 문항의 기준은 "월평균 비용"이므로 1년 기준 지출일 경우 12달로 나누어서 계산하여 응답 바랍니다.
- 자동차 및 개조, 보조기구 등의 구입비는 예상 사용 기간을 이용하여 월 평균 비용으로 환산해 주세요.
- 자동차 등 내구재 구입의 경우 월 평균 비용으로 환산해주세요.
- 개인비용 지출 외에도 국가, 기업 등 외부의 비용 지원 모두 포함하여 응답합니다.
- 장애인 대상 지원제도를 참고하여 너무 많은 비용이 응답 되면 다시 확인합니다.(자세한 내용은 지침서 참조).

- ▶ 모름/응답거절 불가능합니다.
- ▶ 100만원 이상의 지출비용이 발생하는 항목은 연속형으로 자세하게 응답 바랍니다.
- ▶ 출퇴근, 이동을 위한 교통비의 기준은 "왕복" 기준으로 응답 바랍니다.
- ▶ '1) 출퇴근, 이동을 위한 교통비'에서 "Ca8-7) = 2~7 또는 Ca8-8) ≥ 60분"으로 응답한 사람이 '12. 장애로 인한 별도 추가비용 지출은 없다'로 응답하면 재확인 합니다.
- ▶ '2) 장애인보조기구 구입·유지비'에서 "D-1-6) 작업보조 기기(보조공학기기)"를 지원 및 활용하고 있다고 응답한 사람이 '12. 장애로 인한 별도 추가비용 지출은 없다'로 응답하면 재확인 합니다.
- ▶ '3) 직장생활 지원을 위한 인력 활용비'에서 "D6-1-4) 업무 수행 시 타인의 도움"을 받고 있다고 응답한 사람이 '12. 장애로 인한 별도 추가비용 지출은 없다'로 응답하면 재확인 합니다.
- ▶ 총 합계가 본인의 월평균 소득보다 크면 다시 확인합니다.

- | | |
|-----------------------------------|------------------------|
| 1. 5만원 미만 | 2. 5만원 이상 ~ 10만원 미만 |
| 3. 10만원 이상 ~ 15만원 미만 | 4. 15만원 이상 ~ 20만원 미만 |
| 5. 20만원 이상 ~ 30만원 미만 | 6. 30만원 이상 ~ 40만원 미만 |
| 7. 40만원 이상 ~ 50만원 미만 | 8. 50만원 이상 ~ 60만원 미만 |
| 9. 60만원 이상 ~ 80만원 미만 | 10. 80만원 이상 ~ 100만원 미만 |
| 11. 100만원 이상(월 _____원) | |
| 12. 직업 생활 시 장애로 인한 별도 추가비용 지출은 없다 | |

항 목	추가 지출 비용
1) 출퇴근, 이동을 위한 교통비	장애인콜택시 이용거리에 따라 실비 차등부담 - 콜비(주간: 1,000원, 심야(24시~4시): 2,000원) 포함하여 응답 - 일반 택시 3,800원~8,000원 구간(최소구간 승차): 2,000원 - 일반 택시 8,000원~40,000원 구간: 본인부담금 25%, 지원금 75% 적용 매 승차시 지원금액 한도 3만원 (예: 택시요금 5만원 발생 시 이용자는 2만원을 제외한 3만원만 부담)
	차량용 보조공학기기 (개조 포함) 지체장애가 해당 국가에서 제공하고 있는 차량 개조 비용은 천만원(중증은 천오백만원) 한도로 지원
2) 장애인보조기구 구입·유지비	장애인 보조기기 교부 (국민기초생활보장 차상위) 2만원~150만원
	보장구 건강보험 급여 (의료급여) 적용 기준액/실구입액의 90% 지원(의료급여수급권자 100% 지원)
	보조공학기기 (한국장애인고용공단 지원) 국가에서 제공하고 있는 보조공학기기 지원은 천만원(중증은 천오백만원) 한도로 지원
3) 직장생활 지원을 위한 인력 활용비	장애인 활동지원 (활동지원사) 활동지원급여 필요 수준에 따라 1~15 구간 및 특례 조건으로 차등 지급(81만원 ~ 648만원) - 단, 보호자의 일시 부재 등 생활환경 변화 시 27만원 ~ 108만원이 추가 지급될 수 있음
	근로지원인 장애인 자부담은 시간당 300원이며, 정부 지원금은 시간당 8,720원 ~ 13,044원(수어통역, 점역교정, 속기사)
	수어(수화)통역 지원받는 시간당 최소 5만원~20만원 지자체 부담

[취업자만 해당] [B_PB5=1~5인 경우만 해당]

※ ○○○님이 직업생활을 유지하는데 장애로 인한 추가비용을 질문드리겠습니다.

D7-1) ○○○님이 직업생활을 유지하는데 순전히 ○○○님의 “장애”로 인해 추가로 소요되는 비용은 어느 정도나 됩니까? 다음의 각 항목별로 월평균 소요비용을 말씀해 주세요(자동차 등 내구재 구입의 경우 월 평균 비용으로 환산해 주세요)

1	2	3	4	5	6
---	---	---	---	---	---

【1】 개인비용 지출 유무, 【3】 국가, 기업 등 외부의 비용 지원 유무”는 취업자 전체 대상

【2】 개인의 월 평균 추가 지출 비용”은 1) 개인비용 지출 유무 “1. 있음” 응답자만 해당

【4】 국가, 기업 등 외부로부터 월 평균 지원받은 비용”은 3) 국가, 기업 등 외부의 비용 지원 유무에서 “1. 있음” 응답자만 해당

항 목	1) 개인비용 지출 유무		2) 개인의 월 평균 추가 지출 비용 (국가, 기업 등 외부 지원 비용 제외)	3) 국가, 기업 등 외부의 비용 지원 유무		4) 국가, 기업 등 외부로부터 월 평균 지원받은 비용
	있음	없음		있음	없음	
d**2701 ~ d**2704 1) 출퇴근, 이동을 위한 교통비 (예시: 대중교통 대신 택시 이용, 출퇴근을 위한 자가용 구입 및 개조, 유지비용 등)	1	2	월 [] [] [] 만원	1	2	월 [] [] [] 만원
d**2801 ~ d**2804 2) 장애인보조기구 구입유지비 (예시: 직장생활 활용을 위한 기구 구입유지비)	1	2	월 [] [] [] 만원	1	2	월 [] [] [] 만원
d**2901 ~ d**2904 3) 직장생활 지원을 위한 인력 활용비 (예시: 활동보조인, 근로지원인 등)	1	2	월 [] [] [] 만원	1	2	월 [] [] [] 만원
d**3001 ~ d**3004 4) 직장생활 유지를 위한 장애치료 및 투약비 (의료보험 분은 제외)	1	2	월 [] [] [] 만원	1	2	월 [] [] [] 만원
d**3101 ~ d**3104 5) 장애치료, 장애로 인한 휴식 등을 위한 휴가 비용 (연차수당 또는 임금소득 감소분)	1	2	월 [] [] [] 만원	1	2	월 [] [] [] 만원
d**3201 ~ d**3204 6) 기타(적을 것, d**3201t)	1	2	월 [] [] [] 만원	1	2	월 [] [] [] 만원

- 자동차 및 개조, 보조기구 등의 구입비는 예상 사용기간을 이용하여 월 평균 비용으로 환산해 주세요.
- 개인비용 지출은 없지만 국가, 기업 등 외부의 비용 지원을 있을 수 있습니다.
- 장애인 대상 지원제도를 참고하여 너무 많은 비용이 응답되면 다시 확인합니다(자세한 내용은 지침서 참조).

		본인부담금(개인비용 지출)	국가지원금(국가, 외부로부터 지원)
1) 출퇴근, 이동을 위한 교통비	장애인콜택시	이용거리에 따라 실비 차등부담 (1,500원~5,700원)	장애인콜택시를 이용했을 때와 일반 택시를 이용했을 때의 요금 차액
	차량용 보조공학기기(개조 포함)	지체장애 해당, 품목별 지원 한도 초과액	1,500만원 한도 지원
2) 장애인보조기구 구입·유지비	장애인 보조기기 교부 (국민기초생활보장, 차상위)	본인부담금 없음	5만원~150만원
	보장구 건강보험 급여 (의료급여) 적용	국가지원금을 제외한 차액	기준액/실구입액의 90% 지원 (의료급여수급권자 100% 지원)
	보조공학기기 (한국장애인고용공단 지원)	본인부담금 없음	경증 1,000만원, 중증 1,500만원 한도
3) 직장생활 지원을 위한 인력 활용비	장애인 활동지원(활동보조인)	생계, 의료급여: 면제	기본급여: 월 506,000원~1,270,000원 추가급여: 185,000원~2,523,000원
		차상위: 월 20,000원	
	근로지원인	지원받는 시간당 300원	시간당 9,690원
수화통역	본인부담금 없음	시간당 7만원 지자체 부담	

- ▶ 개별 항목의 월평균 추가지출 비용은 1 이상이어야 합니다. 항목별 비용이 100만원 보다 크면 다시 확인합니다.
- ▶ 총 합계가 100만원보다 크면 다시 확인합니다.
- ▶ 모름/응답거절 가능합니다.

[취업자만 해당] [B1-15]=1, 2, 3, 4, 5만 해당

※ ○○○님이 직업생활을 유지하는데 장애로 인한 추가비용을 질문드리겠습니다.

D7-1) ○○○님이 직업생활을 유지하는데 순전히 ○○○님의 ‘장애’로 인해 추가로 소요되는 비용은 어느 정도나 됩니까? 다음의 각 항목별로 월평균 소요비용을 말씀해 주세요.(국가, 기업 등 외부에서 지원하는 비용도 포함하고(의료보험은 제외), 자동차 등 내구재 구입의 경우 월 평균 비용으로 환산해 주세요.)

1	2	3	4	5	6
---	---	---	---	---	---

항 목	비용 유무		월 평균 추가 지출 비용
	있음	없음	
d012705, d012706 1) 출퇴근, 이동을 위한 교통비 (예시: 대중교통 대신 택시 이용, 출퇴근을 위한 자가용 구입 및 개조, 유지비용 등)	1	2	□ □ □ □ 만원
d012805, d012806 2) 장애인보조기구 구입유지비 (예시: 직장생활 활용을 위한 기구 구입유지비)	1	2	□ □ □ □ 만원
d012905, d012906 3) 직장생활 지원을 위한 인력 활용비 (예시: 활동보조인, 근로지원인 등)	1	2	□ □ □ □ 만원
d013005, d013006 4) 직장생활 유지를 위한 장애치료 및 투약비	1	2	□ □ □ □ 만원
d013105, d013106 5) 장애치료, 장애로 인한 휴식 등을 위한 휴가 비용 (연차수당 또는 임금소득 감소분)	1	2	□ □ □ □ 만원
d013205, d013206 6) 기타(적을 것: _____)	1	2	□ □ □ □ 만원

- ▶ 자동차 및 개조, 보조기구 등의 구입비는 예상 사용 기간을 이용하여 월 평균 비용으로 환산해 주세요.
- ▶ 개별 항목의 월평균 추가지출 비용은 1 이상이어야 합니다. 항목별 비용이 100만원 보다 크면 다시 확인합니다.
- ▶ 총 합계가 100만원보다 크면 다시 확인합니다.
- ▶ 모름/응답거절 가능합니다.

d**3401

[D7-1) 개인의 월평균 추가 지출 비용 합계가 0 보다 큰 경우만 해당]

D7-2) 현재 ○○○님이 직업생활을 유지하는데 장애로 인해 지출되는 비용은 소득 대비 어느 정도 부담이 됩니까?

1	2	3	4	5	6
---	---	---	---	---	---

전혀 부담되지 않는다	별로 부담되지 않는다	다소 부담된다	매우 부담된다
+ - - - -	+ - - - -	+ - - - -	+ - - - -
1	2	3	4

▶ 모름/응답거절 가능합니다.

d033501

[취업자만 해당] [B_PB5=1~5인 경우만 해당]

D7-3) ○○○님은 국가, 기업 등 외부로부터 직업생활 유지를 위한 추가 지원을 받는다면 어떤 항목에 대해 더 지원 받길 희망하십니까?

1	2	3	4	5	6
---	---	---	---	---	---

1. 출퇴근, 이동을 위한 교통비
2. 장애인보조기구 구입유지비
3. 직장생활 지원을 위한 인력 활용비
4. 직장생활 유지를 위한 장애치료 및 투약비
5. 장애치료, 장애로 인한 휴식 등을 위한 휴가 비용
6. 기타(적을 것: d033501t)

▶ 모름/응답거절 가능합니다.

E. 직업적 능력

※ 취업을 하거나 취업을 유지하는 것과 관련하여 ○○○님이 보유한 능력에 대해 질문
드리겠습니다. 이미 취업을 하였던가 취업할 의사가 없어도 정책통계 생산을 위해 말씀해
주시기 바랍니다.

e0101 ~ e**0115**

E1-1) 다음은 일자리에서 필요로 하는 능력들입니다. ○○○님은 사회의 평균적인 사람들에
비해 본인이 어느 정도 수준이라고 생각하십니까? 항목별로 말씀해 주세요.

1	2	3	4	5	6
---	---	---	---	---	---

• “9) 전문분야의 실용적 기술, 자격”은 도배, 기계가공, 용접, 수산양식, 제빵, 미용, 귀금속 가공, 특수차량 운전 등 특정 기술이나 자격을 의미합니다.
▶ 모름/응답거절 가능합니다.

매우 낮다	낮은 편이다	평균 수준이다	높은 편이다	매우 높다
+-----+-----+-----+-----+				
1	2	3	4	5

항 목	수준
1) 신체적인 능력- 힘(근력), 체력	()
2) 신체적인 능력- 이동, 빠르게 움직이기	()
3) 신체적인 능력- 서있기, 불편한 자세 유지	()
4) 신체적인 능력- 미세한 손동작	()
5) 컴퓨터(보고서 작성 등)를 활용하는 능력	()
6) 정보를 찾는 능력(인터넷 활용 등)	()
7) 동료나 상사와 협력, 의사소통하는 능력	()
8) 고객을 직접 또는 전화로 상대하고 관리하는 능력	()
9) 전문분야의 실용적 기술, 자격	()
10) 기계, 장비를 다루는 능력	()
11) 수리, 계산하는 능력	()
12) 외국어를 하는 능력	()
13) 규칙적이고 계획적인 시간관리 능력	()
14) 높은 집중력과 주의	()
15) 새로운 상황과 장소에 적응하는 능력	()

※ 취업을 위해 필요한 주요 요소들에 대해 ○○○님의 보유 수준을 몇 가지만 질문 드리겠습니다. 이미 취업을 하였던거나 취업할 의사가 없어도 정책통계 생산을 위해 말씀해 주시기 바랍니다.

※ 먼저 ○○○님이 스스로 생각하시는 근로능력에 대해 질문드리겠습니다.

e0201**

E2-1) ○○○님은 스스로 생각하시기에 일자리(직장)에서 통상적인 수준의 근로를 하는 것이 어느 정도 가능하다고 생각하십니까? 취업의사, 다른 취업방해 요인과는 상관없이 순전히 본인의 근로능력에 대해서만 말씀해 주세요.

1	2	3	4	5	6
---	---	---	---	---	---

1. 통상적인 수준의 근로가 가능하다
2. 단시간 또는 단순한 수준의 근로가 가능하다
3. 집안일 수행 정도만 가능하다(돈을 벌 수 있는 수준이 아님)
4. 집안일 자체도 수행이 불가능하다

- 일을 할 수 있는 상황이 아닌 근로능력을 의미합니다.
- 1, 2와 3, 4의 구분은 일을 통해 돈을 벌 수 있는지 여부에 의해 구분됩니다.
- ▶ 모름/응답거절 가능합니다.

※ ○○○님의 경력에 대해 질문드리겠습니다.

e0301**

[취업경험이 있는 응답자만 해당(직업력 조사 등 포함)]

E3-1) ○○○님은 현재까지 임금근로든 자영업이든 일자리에서 일을 한 기간은 모두 합쳐 어느 정도나 됩니까?

1	2	3	4	5	6
---	---	---	---	---	---

1. 1년 미만 → E4-1)로 갈 것
2. 1년 ~ 3년 미만
3. 3년 ~ 5년 미만
4. 5년 ~ 10년 미만
5. 10년 ~ 15년 미만
6. 15년 ~ 20년 미만
7. 20년 이상

- 지난조사 응답내용을 참고합니다.
- 수행한 업무가 달라도 상관이 없으며, 아르바이트 등도 모두 포함합니다.
- 연령이 15~19세인데 "5"를 선택하면 다시 확인합니다.
- 연령이 15~19세인데 "6~7"을 선택하는 것은 불가능합니다.
- 연령이 20~24세인데 "6~7"을 선택하면 다시 확인합니다.
- 연령이 25~29세인데 "7"을 선택하면 다시 확인합니다.
- ▶ 모름/응답거절 가능합니다.

e0302**

[취업경험이 있는 응답자만 해당(직업력 조사 등 포함)]

E3-2) 이 중 ○○○님이 가장 오래한 직무를 수행한 기간은 모두 합쳐 어느 정도나 됩니까?(동일한 직무면 다른 일자리에서 한 기간을 합쳐서 말씀해 주세요)

1	2	3	4	5	6
---	---	---	---	---	---

1. 1년 미만
2. 1년 ~ 3년 미만
3. 3년 ~ 5년 미만
4. 5년 ~ 10년 미만
5. 10년 ~ 15년 미만
6. 15년 ~ 20년 미만
7. 20년 이상

- 지난조사 응답내용을 참고합니다.
- E3-2)의 응답값이 E3-1)의 응답값보다 클 수는 없습니다.
- ▶ 모름/응답거절 가능합니다.

※ ○○○님의 자격증 취득 현황에 대해 질문드리겠습니다.

e0401, e**0402**

E4-1) ○○○님은 지난조사(2020년 0월) 이후 신규로 취득한 국가 및 민간, 국제 자격증이 있습니까? 혹은 지난조사 시 알려주지 않은 자격증이 있습니까? (2중 운전면허는 제외)

1	2	3	4	5	6
---	---	---	---	---	---

1. 있다 → 개
2. 없다 → E5-1)로 갈 것

- 지난조사 응답내용을 참고합니다.(자격증 개수 및 자격증 이름 제시)
- 2중 운전면허는 제외되지만, 1중 운전면허는 해당합니다.
- ▶ 1~9까지 응답 가능합니다.
- ▶ 모름/응답거절 불가능합니다.

<E4-1) 신규 취득 자격증 보유 개수 응답에 따라 E4-2)~E4-8) 반복 질문>

e**0501, e**0601, e**0701, e**0801, e**0901, e**1001, e**1101, e**1201, e**1301

E4-2) (가장 최근 취득 자격증) 이 자격증의 이름은 무엇입니까?

1	2	3	4	5	6
---	---	---	---	---	---

(적을 것 _____)

- 자격증 이름은 구체적인 명칭을 직접 입력합니다. 동일한 자격증(이름, 등급 모두 동일)은 중복하여 응답받을 수 없습니다.
- 자격증이 2개 이상일 경우 가장 최근에 취득한 자격증부터 순서대로 작성합니다.
- ▶ 모름/응답거절 가능합니다.

e**0502 ~ e**0503, e**0602 ~ e**0603, e**0702 ~ e**0703, e**0802 ~ e**0803, e**0902 ~ e**0903, e**1002 ~ e**1003, e**1102 ~ e**1103, e**1202 ~ e**1203, e**1302 ~ e**1303

E4-3) (가장 최근 취득 자격증) 이 자격증은 언제 취득한 것입니까?

1	2	3	4	5	6
---	---	---	---	---	---

■ 년 월

- ▶ 취득시기가 현 조사월 후(조사당시 년월)일 수는 없습니다.
- ▶ 취득시기가 생년월 전(<PA1-3 ⑦ 현재 최종 내용)일 수는 없습니다.
- ▶ 취득시기가 지난조사 이전이면 다시 확인합니다.
- ▶ 모름/응답거절은 월에만 가능하며 모름/응답거절 시 범주형으로 응답받습니다.

e**0504, e**0604, e**0704, e**0804, e**0904, e**1004, e**1104, e**1204, e**1304

E4-3-1) (가장 최근 취득 자격증) 만약 정확한 월을 모르신다면 계절 중 하나를 선택해 주세요

1	2	3	4	5	6
---	---	---	---	---	---

91. 봄(3~5월) 92. 여름(6~8월) 93. 가을(9~11월) 94. 겨울(12~2월)

- ▶ 계절범주에서 모름/응답거절 가능합니다.

e**0505, e**0605, e**0705, e**0805, e**0905, e**1005, e**1105, e**1205, e**1305

E4-4) (가장 최근 취득 자격증) 이 자격증의 형태는 무엇입니까?

1	2	3	4	5	6
---	---	---	---	---	---

1. 국가전문자격증
2. 국가기술자격증(기능사, 기사 등)
3. 민간자격증
4. 국제자격증

- 국가전문자격증: 변호사, 법무사, 회계사, 세무사, 의사, 약사 등
- 국가기술자격증(기술사/기사/기능장/산업기사(국가기술자격1급)/기능사(국가기술자격2급)기타국가자격증):
 - ① 용접, 유체기계, 산업기계, 건설기계, 공조냉동기계, 발송배전, 건축전기설비, 자동차 정비, 자동차검사, 보일러, 금속, 정보통신, 토질 및 기초, 토목구조, 도로 및 공항, 수자원개발, 상하수도, 토목시공, 측량 및 지형 공간정보, 건축구조, 건축기계설비, 건축시공, 정보관리, 전자계산조직응용 등 이공계열
 - ② 시각디자인, 제품디자인, 조리, 제빵, 미용사, 세탁 등
 - ③ 직업상담사, 사회조사분석사, 한글속기사, 워드프로세서, 컴퓨터 활용능력, 전사회계사, 전자상거래, 비서 등 전문사무영역의 자격증은 1급일 경우 산업기사, 2급~3급일 경우 기능사에 해당됨
- 민간자격증: 정보검색사, TEPS, 한자능력검정, 번역사 1~3급, 증권분석사, 1종 투자 상담사, 정보검색사 1~3급, 사회보험관리사 1~3급, 웹프로그래머 1~3급, PC정비사 1~2급, 인터넷 정보검색사 1~2급, 무역영어, 증권분석사, 댄스스포츠 지도사 등
- 국제(외국)자격증: 일본어능력시험(JLPT), TOEIC, TOEFL, 미국공인회계사(AICPA), 국제재무분석사(CFA), 선물중개인(AP) 등
- ▶ 모름/응답거절 가능합니다.

[e**0506](#), [e**0606](#), [e**0706](#), [e**0806](#), [e**0906](#), [e**1006](#), [e**1106](#),
[e**1206](#), [e**1306](#)

E4-5) (가장 최근 취득 자격증) 이 자격증은 주로 어느 분야에서 활용될 수 있는 자격증입니까? ▶ 모름/응답거절 가능합니다.

1	2	3	4	5	6
---	---	---	---	---	---

1. 농림어업, 광업 분야(과수재배, 목재가공, 수산양식 등)
2. 섬유 분야(섬유가공, 편물, 염색, 의복제조, 섬유기계 보전 등)
3. 기계장비 및 금속 분야(기계가공, 선반, 밀링, 조립, 설계, 금속가공, 열처리 등)
4. 건설 및 운송 분야(토목, 건축, 도배, 미장, 자동차, 조선, 항공 등)
5. 전기전자 분야(기계설바제어, 조립, 전기공사 등)
6. 컴퓨터 정보통신 분야(컴퓨터 시스템, 프로그래밍, DB, 통신설비 등)
7. 서비스 분야(음식조리, 제빵, 미용, 관광 및 숙박 서비스, 외식 등)
8. 사무, 업무관리 분야(재무경영, 생산사무, 판매사무, 사무지원 등)
9. 의료분야(의료행정, 간병 등)
10. 산업응용 분야(인쇄, 출판, 디자인, 광학분야 등)
11. 공예분야(귀금속공예, 목공예, 가구 등)
12. 공무원교원, 일반 입사 준비(가산점 부여 등)
13. 기타(적을 것: [e**0506t](#), [e**0606t](#), [e**0706t](#), [e**0806t](#), [e**0906t](#),
[e**1006t](#), [e**1106t](#), [e**1206t](#), [e**1306t](#))
14. 특별히 일자리(직장)에서 활용될 수 있는 분야가 없음

[e**0510](#)

E4-6) (가장 최근 취득 자격증) 이 자격증을 취득하게 된 이유는 무엇입니까?

※ E4-6은 2019년 2차웨이브 4차조사에서 추가된 신규 문항

1	2	3	4	5	6
---	---	---	---	---	---

1. 새로운 취업 / 창업을 위해
2. 다른 직장으로의 이직(전직)을 위해
3. 진학 / 졸업을 위해
4. 승진을 위해
5. 자격수당을 받기 위해
6. 업무관련성이 있어서
7. 자기개발을 위해서
8. 주변 지인 및 가족의 추천으로
9. 기타(적을 것: [e**0510t](#))

- ▶ 모름/응답거절 가능합니다.
- ▶ 자영업자(B_PB5=4)와 미취업자(B2-1)=2 이거나 B2-2)=1, 2)가 '4. 승진을 전택할 수 없습니다
- ▶ 비경제활동인구(B2-1)=2 이거나 B2-2)=2)가 '6. 업무관련성이 있어서'를 선택할 수 없습니다.

[e**0507](#), [e**0607](#), [e**0707](#), [e**0807](#), [e**0907](#), [e**1007](#), [e**1107](#),
[e**1207](#), [e**1307](#)

[취업자만 해당 | B_PB5=1~5인 경우만 해당]

E4-7) (가장 최근 취득 자격증) 이 자격증이 **지금 알고 계신 일자리**에 취업하는 데에는 어느 정도 도움이 되었습니까?

※ 2019년 2차웨이브 4차조사에 신규 문항 추가로 E4-6에서 E4-7로 변경

1	2	3	4	5	6
---	---	---	---	---	---

전혀 도움이 되지 않았다	도움이 되지 않은 편이다	도움이 된 편이다	큰 도움이 되었다	이 일자리 취업 후 취득한 자격증이다
+-----+-----+-----+-----+				
1	2	3	4	8

- (기존 일자리) 지난조사 응답내용을 참고합니다.
- ▶ 취업 시기가 자격증 취득시기 전(Ca2-1<E4-3 또는 Cb2-1<E4-3)인데 1~4를 선택하면 다시 확인합니다.
- 기존 일자리(B_PB5_B=1)의 경우 지난조사의 취업 시기 정보와 비교 확인
- ▶ 취업 시기가 자격증 취득시기 후(Ca2-1>E4-3 또는 Cb2-1>E4-3)인데 8을 선택하면 다시 확인합니다.
- 기존 일자리(B_PB5_B=1)의 경우 지난조사의 취업 시기 정보와 비교 확인
- ▶ 모름/응답거절 가능합니다.

[e**0508, e**0608, e**0708, e**0808, e**0908, e**1008, e**1108, e**1208, e**1308](#)

[취업자만 해당] [B_PB5=1~5인 경우만 해당]

E4-8) (가장 최근 취득 자격증) 이 자격증이 **지금 일하고 계신 일자리에서 일을 수행** 하는 것과는 어느 정도 관련이 있습니까? ▶ 모름/응답거절 가능합니다.

※ 2019년 2차웨이브 4차조사에 신규 문항 추가로 E4-7에서 E4-8로 변경

		1	2	3	4	5	6
전혀 관련이 없다	관련이 없는 편이다	관련이 있는 편이다		큰 관련이 있다			
+ - - - - -	+ - - - - -	+ - - - - -		+ - - - - -			+
1	2	3		4			

[e**0509, e**0609, e**0709, e**0809, e**0909, e**1009, e**1109, e**1209, e**1309](#)

E4-9) (가장 최근 취득 자격증) 이 자격증은 **향후 (다른) 일자리에 취업하는 데에는** 어느 정도 도움이 된다고 생각하십니까? ▶ 모름/응답거절 가능합니다.

※ 2019년 2차웨이브 4차조사에 신규 문항 추가로 E4-8에서 E4-9로 변경

		1	2	3	4	5	6
전혀 도움이 되지 않는다	도움이 되지 않는 편이다	도움이 되는 편이다		큰 도움이 된다			
+ - - - - -	+ - - - - -	+ - - - - -		+ - - - - -			+
1	2	3		4			

※ ○○○님께서 다니신(다니고 계신) 학교에 대해 질문드리겠습니다.

[e**1401](#)

[최종 학력이 고등학교인 응답자만 해당]

- 졸업, 재학, 중퇴, 휴학은 포함, 검정고시 자격 취득은 제외
- 일반학교 특수학급, 특수학교, 특수교육 전공과는 제외

[PA1-5-1)=40]고 PA1-5-2)=1, 2, 3, 4]고 PA1-5-4)=10]고 PA1-5-5)<>1인 경우만 해당

- 지난조사 응답내용을 참고합니다.
- ▶ 모름/응답거절 가능합니다.

E5-1) ○○○님이 다니신(다니고 계신) 현재 고등학교는 다음 중 어느 유형에 해당하니까?

※ 2020년 2차웨이브 5차조사에서 질문 문항 명확화

1	2	3	4	5	6
---	---	---	---	---	---

1. 일반계(인문계) 고등학교(문과)
2. 일반계(인문계) 고등학교(이과)
3. 전문계(실업/공업계 등), 특성화 고등학교
4. 특수목적 고등학교(외국어고, 과학고 등)
5. 장애인 특수학교 혹은 일반학교 특수학급
6. 기타(적을 것 [_e**1401t_](#))

응답 후 E6-1)로 갈 것

e**1402

[최종 학력이 "대학(교)(4년제 미만)" 이상인 패널만 해당

- 졸업, 재학, 중퇴, 휴학, 수료는 포함, 검정고시 자격 취득은 제외

[PA1-5-1)=4, 5, 6, 7이고 PA1-5-2)=1, 2, 3, 4, 5인 경우만 해당

E5-2) ○○○님의 대학/대학원에서의 전공은 무엇입니까?

※ E5-2 보기 문항은 「한국표준교육분류」 제정, 시행에 따라 2019년 2차웨이브 4차조사에 수
정된 문항

1	2	3	4	5	6
---	---	---	---	---	---

- 지난조사 응답내용을 참고합니다.
- 지난조사와 응답 내용이 다를 경우 현 보기문항의 예시 전
공을 우선적으로 참고하여 응답받습니다.
- 최종학력 기준으로 응답받습니다.
- ▶ 모름/응답거절 가능합니다.

⇒ ○○○님께서 지난 18년 ○월 ○○일에 응답하신 결과는 아래와 같습니다.

결과를 바탕으로 응답하여 주십시오. 만약 지난 응답 결과의 수정이
필요하시다면 다른 계열을 선택 후, 응답해 주시기 바랍니다

1. 인문계열(국문학과, 영문학과, 사학과, 철학과 등)
2. 사회계열(법학과, 경제학과, 경영학과, 행정학과, 사회학과, 사회복지학과 등)
3. 자연계열(수학과, 물리학과, 화학과, 생명공학과, 천문학과 등)
4. 공학계열(재료공학과, 전산학과, 전자공학과, 건축공학과 등)
5. 의약계열(의예과, 한의예과, 약학과, 간호학과 등)
6. 사범계열(교육학과, 국어교육과, 특수교육과, 체육교육과, 미술교육과 등)
7. 예체능계열(미술학과, 체육학과, 무용학과, 영상학과, 연극영화과 등)
8. 기타(적을 것 _____)

1. 교육(유아교육학과, 교육학과, 국어교육과, 특수교육과, 체육교육과, 미술교육과 등)
2. 예술(미술학과, 공예학과, 음악학과, 무용학과, 영상학과, 연극영화과 등)
3. 인문학 및 어문학(국문학과, 영문학과, 사학과, 철학과, 윤리학과, 신학과 등)
4. 사회과학, 언론 및 정보학(경제학과, 정치학과, 심리학과, 사회학과, 문헌정보학과 등)
5. 경영, 행정 및 법학(경영학과, 행정학과, 법학과 등)
6. 자연과학, 수학 및 통계학
(수학과, 생물학과, 물리학과, 화학과, 생명공학과, 천문학과, 통계학과 등)
7. 정보통신기술(멀티미디어학과, 정보과학과, IT학과, 컴퓨터공학과, 정보보안학과 등)
8. 공학, 제조 및 건설
(전자공학과, 화학공학과, 재료공학과, 식품기공학과, 건축학과, 토목공학 등)
9. 농림어업 및 수의학(농업학과, 수산공학과, 축산학과, 원예조경학과, 수의학과)
10. 보건(의예과, 한의예과, 약학과, 간호학과 등)
11. 복지(보육학과, 사회복지학과, 상담학과 등)
12. 서비스(가정학과, 미용학과, 호텔관광학과, 식품외식학과, 스포츠학과, 국방학과 등)

e**1402

[최종 학력이 "3년제 미만 대학" 이상인 패널만 해당

- 졸업, 재학, 중퇴, 휴학, 수료는 포함, 검정고시 자격 취득은 제외

[PA1-5-1)=5, 6, 7, 8이고 PA1-5-2)=1, 2, 3, 4, 5인 경우만 해당

E5-2) ○○○님의 대학/대학원에서의 전공계열은 무엇입니까?

1	2	3	4	5	6
---	---	---	---	---	---

1. 인문계열(국문학과, 영문학과, 사학과, 철학과 등)
2. 사회계열(법학과, 경제학과, 경영학과, 행정학과, 사회학과, 사회복지학과 등)
3. 자연계열(수학과, 물리학과, 화학과, 생명공학과, 천문학과 등)
4. 공학계열(재료공학과, 전산학과, 전자공학과, 건축공학과 등)
5. 의약계열(의예과, 한의예과, 약학과, 간호학과 등)
6. 사범계열(교육학과, 국어교육과, 특수교육과, 체육교육과, 미술교육과 등)
7. 예체능계열(미술학과, 체육학과, 무용학과, 영상학과, 연극영화과 등)
8. 기타(적을 것 **e**1402t**)

- 지난조사 응답내용을 참고합니다.
- 최종학력 기준으로 응답받습니다.
- ▶ 모름/응답거절 가능합니다.

e**1403

[최중 학력이 "대학(교)(4년제 미만)" 이상인 패널만 해당

- 졸업, 재학, 중퇴, 휴학, 수료는 포함, 검정고시 자격 취득은 제외

[PA1-5-1)=4, 5, 6, 7이고 PA1-5-2)=1, 2, 3, 4, 5인 경우만 해당

E5-3) ○○○님의 대학/대학원의 소재지는 어디입니까?

1	2	3	4	5	6
---	---	---	---	---	---

1. 서울 2. 부산 3. 대구 4. 인천 5. 광주 6. 대전 7. 울산
 8. 경기 9. 강원 10. 충북 11. 충남 12. 전북 13. 전남 14. 경북
 15. 경남 16. 제주 17. 해외 18. 기타(적을 것: e**1403t)

- 지난조사 응답내용을 참고합니다.
- 최종학력 기준으로 응답받습니다.
- ▶ 모름/응답거절 가능합니다.

e**1404

[최중 학력이 "대학(교)(4년제 미만)" 이상인 패널만 해당

- 졸업, 재학, 중퇴, 휴학, 수료는 포함, 검정고시 자격 취득은 제외

[PA1-5-1)=4, 5, 6, 7이고 PA1-5-2)=1, 2, 3, 4, 5인 경우만 해당

E5-4) ○○○님은 대학에 입학할 때, 장애학생 특별전형으로 입학하였습니까?

1	2	3	4	5	6
---	---	---	---	---	---

1. 예 2. 아니오

- 지난조사 응답내용을 참고합니다.
- ▶ 모름/응답거절 가능합니다.

※ 다음은 ○○○님의 취업 관련 인맥 및 사람과의 관계를 유지하는 정도에 대한 질문드리겠습니다.

e**1501 ~ e**1508

E6-1) 현재 ○○○님은 취업 관련 정보를 제공해 주거나 일자리를 소개시켜 주거나 취업 관련 기능(기술)을 제공해 주는 등 취업을 지원해 주고 도움을 줄 수 있는 사람이 몇 명이나 있습니까?

1	2	3	4	5	6
---	---	---	---	---	---

- 도움을 줄 수 있는 사람이 없는 것(0명)과 모름/응답거절을 확실하게 구분해야 합니다.
- ▶ 항목별로 20명을 초과하면 다시 확인합니다.
- ▶ 모름/응답거절 가능합니다.

내용	도움을 줄 수 있는 사람 수(명)
1) 가족(남편, 자녀, 부모(배우자 부모 포함))	<input type="text"/> 명
2) 형제 혹은 친척	<input type="text"/> 명
3) 친구	<input type="text"/> 명
4) 학교, 학원 사람(선생님, 교수님, 선후배)	<input type="text"/> 명
[취업경험이 있는 응답자만 해당]	<input type="text"/> 명
5) 이전 또는 현재 일자리(직장) 사람	<input type="text"/> 명
6) 알고 있는 공공/민간 취업알선기관/업체 담당자	<input type="text"/> 명
7) 알고 있는 사회복지사 등 복지관 행정복지센터(주민센터) 및 상담기관 종사자	<input type="text"/> 명
8) 기타(적을 것: <u>e**1508t</u>)	<input type="text"/> 명

e1601 ~ e**1607**

E6-2) 다음은 ○○○님이 다른 사람과의 관계를 유지하는 정도에 대한 질문입니다. ▶ 모름/응답거절 가능합니다.
항목별로 말씀해 주세요.

1	2	3	4	5	6
---	---	---	---	---	---

전혀 그렇지 않다	거의 그렇지 않다	가끔 그렇다	매우 그렇다
+ - - - - - + - - - - - + - - - - - +			
1	2	3	4

내용	동의 정도
1) 나는 친구를 쉽게 사귄다.	()
2) 다른 사람들이 나에게 말을 걸기 전에 먼저 말을 건다.	()
3) 나는 친구가 자기의 고민을 털어놓을 때 잘 들어준다.	()
4) 다른 사람들에게 칭찬을 잘 해준다.	()
5) 다른 사람과 다른 의견을 가지고 있을 때 싸우지 않고 나의 의견을 말할 수 있다.	()
6) 다른 사람이 나에게 화를 낼 때 덩달아 화를 내지 않고 참을 수 있다.	()
7) 친구와의 사이에 문제가 생겼을 때 대화로 문제를 해결하려고 한다.	()

F. 취업 관련 태도 및 환경

※ 다음은 ○○○님의 취업에 대한 생각을 질문드리겠습니다.

f0101 ~ f**0110**

F1-1) 현재 ○○○님은 자기 자신에 대해 어떻게 생각하고 있습니까? 각 문항을 읽고 ▶ 모름/응답거절 가능합니다.
생각하는 바와 가장 가까운 곳 하나를 선택해 주세요.(4점 척도)

1	2	3	4	5	6
---	---	---	---	---	---

전혀 그렇지 않다	그렇지 않다	그렇다	매우 그렇다
+ - - - - - +	+ - - - - - +	+ - - - - - +	+ - - - - - +
1	2	3	4

항 목	동의 정도
1) 어려운 일이라도 열심히 노력한다면 나는 해낼 수 있다.	()
2) 목표에 집중해서 그것을 이루어내는 것은 나에게 쉬운 일이다.	()
3) 나는 나의 능력을 믿기 때문에 어려움에 부딪쳐도 당황하지 않는다.	()
4) 필요한 노력을 기울이기만 한다면 나는 대부분의 문제를 해결할 수 있다.	()
5) 어려움이 처하더라도 나는 해결책을 찾을 수 있을 것이다.	()
6) 나는 예상치 못한 일이라도 효율적으로 처리해 낼 것이라고 믿는다.	()
7) 내 재능 덕분에 나는 예상치 못한 상황에 어떻게 대처해야 할지 알고 있다.	()
8) 어떤 문제에 부딪칠 때 나는 보통 몇 가지 해결방법을 찾을 수 있다.	()
9) 누군가가 내 의견에 반대하더라도 나는 내가 원하는 방식으로 할 수 있는 방법을 찾을 수 있을 것이다.	()
10) 나에게 어떤 일이 생기더라도 나는 해결해 낼 수 있을 것이다.	()

f020101 ~ f**020102**

F1-2) ○○○님께서 어떤 일자리 또는 직장이 '좋은 일자리(직장)' 이라고 생각하십니까? 가장 중요한 것 두 가지만 순서대로 말씀해 주시기 바랍니다.

※ 보기 문항 8번은 2018년 2차웨이브 3차조사에 추가된 신규 문항

1	2	3	4	5	6
---	---	---	---	---	---

1순위	2순위
-----	-----

1. 안정적인 일자리(오래 다닐 수 있는 일자리)
2. 사회적으로 인정받는 일자리
3. 장래의 발전 가능성이 높은 일자리
4. 자신의 적성, 취향에 맞는 일자리
5. 자신의 능력에 맞는 일자리
6. 임금 또는 수입이 많은 일자리
7. 근무시간 조정 등 자율성이 보장되는 일자리
8. 정규 출퇴근 시간이 준수되는 일자리
9. 장애인에 대한 배려와 편익이 존재하는 일자리
10. 기타(적을 것: f**0201t)
11. 특별히 없음

▶ 1순위는 반드시 응답받아야 하며, 1, 2순위에 같은 응답을 하는 것은 불가능합니다. 단 1, 2순위가 모두 '9.기타'인 경우에만 중복응답이 가능하며 '10. 특별히 없음'은 2순위에서만 응답 가능합니다.
▶ 모름/응답거절 불가능합니다.

f020101 ~ f**020102**

F1-2) ○○○님께서 어떤 일자리 또는 직장이 '좋은 일자리(직장)' 이라고 생각하십니까? 가장 중요한 것 두 가지만 순서대로 말씀해 주시기 바랍니다.

1	2	3	4	5	6
---	---	---	---	---	---

1순위	2순위
-----	-----

1. 안정적인 일자리(오래 다닐 수 있는 일자리)
2. 사회적으로 인정받는 일자리
3. 장래의 발전 가능성이 높은 일자리
4. 자신의 적성, 취향에 맞는 일자리
5. 자신의 능력에 맞는 일자리
6. 임금 또는 수입이 많은 일자리
7. 근무시간 조정 등 자율성이 보장되는 일자리
8. 장애인에 대한 배려와 편익이 존재하는 일자리
9. 기타(적을 것: f**0201t)
10. 특별히 없음

▶ 1순위는 반드시 응답받아야 하며, 1, 2순위에 같은 응답을 하는 것은 불가능합니다. 단 1, 2순위가 모두 '9.기타'인 경우에만 중복응답이 가능하며 '10. 특별히 없음'은 2순위에서만 응답 가능합니다.
▶ 모름/응답거절 불가능합니다.

f**0301, f**0302

[향후 취업의사가 없는 비경제활동인구 제외 [Cc1-2]<>1, 2인 경우만 해당

F1-3) ○○○님께서 최소 얼마 이상의 임금 또는 수입이 되면 좋은 일자리라고 생각하십니까? 월평균 또는 연평균(연봉) 중에 응답하시기 편한 것으로 말씀해 주세요.

1	2	3	4	5	6
---	---	---	---	---	---

월평균 만원 이상

또는 연평균(연봉) 만원 이상

- 월평균, 연평균 기준 중 1가지만 응답합니다.
- ▶ 임금 또는 수입이 월평균 5,000만원, 연평균 6억원을 초과하면 다시 확인합니다.
- ▶ 임금 또는 수입이 월평균 10만원, 연평균 120만원 미만이면 다시 확인합니다.
- ▶ 모름/응답거절 가능합니다.

[향후 취업의사가 없는 비경제활동인구 제외 [Cc1-2]<>1, 2인 경우만 해당

F1-4) ○○○님은 다음의 각 문항에 대해 어느 정도 동의하십니까?

※ 보기 문항 7번은 2017년 2차웨이브 2차조사에 추가된 신규 문항

※ 보기 문항 6번은 2018년 2차웨이브 3차조사에 추가된 신규 문항

1	2	3	4	5	6
---	---	---	---	---	---

▶ 모름/응답거절 가능합니다.

전혀 그렇지 않다	그렇지 않은 편이다	그저 그렇다	그런 편이다	매우 그렇다
+-----+	+-----+	+-----+	+-----+	+-----+
1	2	3	4	5

항 목	동의 정도
f**0401 1) 나는 중소기업이면 취업하지 않겠다.	()
f030402 2) 나는 비정규직으로는 취업하지 않겠다.	()
f030403 3) 나는 생산직에는 취업하지 않겠다.	()
f030404 4) 나는 통근시간이 1시간 이상인 일자리에는 취업하지 않겠다.	()
f030405 5) 나는 출퇴근 시간이 불규칙적이거나 휴일근무를 하는 직장에는 취업하지 않겠다.	()
f030407 6) 나는 초과근무(업무)로 인한 잦은 야근, 화식 등 많은 곳에는 취업하지 않겠다. ※ 2018년 2차웨이브 3차조사에 추가	()
f030406 7) 장애인에 대해 차별하는 일자리에는 취업하지 않겠다. ※ 2017년 2차웨이브 2차조사에 추가	()

※ 다음은 ○○○님의 가족에 대해 질문드리겠습니다.

f0501**

F2-1) ○○○님의 가족(함께 살고 있거나 함께 살고 있지 않은)은 ○○○님이 취업을 하는 것에 대해 어느 정도나 지지하고 있습니까?

- 가족이 있는지를 미리 확인합니다.
- ▶ 모름/응답거절 가능합니다.

1	2	3	4	5	6
---	---	---	---	---	---

전혀 지지하지 않는다	지지하지 않는 편이다	그저 그렇다	지지하는 편이다	매우 지지한다	비해당
+-----+-----+-----+-----+					
1	2	3	4	5	8

f011201 ~ f011208

F2-2) ○○○님의 부모님에 대해 질문드리도록 하겠습니다.

- 패널분이 만 14세 무렵이던 당시 부모님께서 생존하지 않은 경우 "3. 비해당"으로 응답합니다.
- ▶ 모름/응답거절 가능합니다.

1	2	3	4	5	6
---	---	---	---	---	---

내용	아버지	어머니
1) 현재 생존해 계십니까?	1. 예 2. 아니오 → 3)으로 갈 것	1. 예 2. 아니오 → 3)으로 갈 것
2) 현재 같이 살고 계십니까?	1. 예 2. 아니오	1. 예 2. 아니오
3) 최종학력은 어떻게 되십니까?	1. 중졸 이하 2. 고졸 3. 대졸 이상	1. 중졸 이하 2. 고졸 3. 대졸 이상
4) ○○○님이 만 14세 무렵이던 당시 일자리가 있으셨습니까?	1. 취업 2. 미취업 3. 비해당	1. 취업 2. 미취업 3. 비해당

f011301

F2-3) ○○○님의 만 14세 무렵 가구의 경제적 상황은 어떠하였습니까?

- ▶ 모름/응답거절 가능합니다.

1	2	3	4	5	6
---	---	---	---	---	---

하	중하	중	중상	상
+-----+-----+-----+-----+				
1	2	3	4	5

※ 다음은 ○○○님이 자기 자신과 본인의 장애에 대해 어떻게 생각하는가에 대해 질 문드렸습니다.

f0601 ~ f**0610**

F3-1) 현재 ○○○님은 자기 자신에 대해 어떻게 생각하고 있습니까? 각 문항을 읽고 생각하는 바와 가장 가까운 곳 하나를 선택해 주세요.(4점 척도) ▶ 모름/응답거절 가능합니다.

1	2	3	4	5	6
---	---	---	---	---	---

전혀 그렇지 않다	그렇지 않다	그렇다	매우 그렇다
+ - - - - - + - - - - - + - - - - - +			
1	2	3	4

내용	동의 정도
1) 나는 다른 사람처럼 가치 있는 사람이라고 생각한다.	()
2) 나는 좋은 성품을 가졌다고 생각한다.	()
3) 나는 대체적으로 실패한 사람이라고 생각한다.	()
4) 나는 다른 사람들만큼 일을 잘 할 수가 있다.	()
5) 나는 자랑할 것이 별로 없다.	()
6) 나는 내 자신에 대해 긍정적인 태도를 가지고 있다.	()
7) 나는 나 자신에 대하여 대체적으로 만족한다.	()
8) 나는 나 자신을 좀 더 존중할 수 있으면 좋겠다.	()
9) 나는 가끔 내 자신이 쓸모 없는 사람이라는 느낌이 든다.	()
10) 나는 때때로 내가 좋지 않은 사람이라고 생각한다.	()

f0701 ~ f**0712**

F3-2) 현재 ○○○님은 본인의 장애에 대해 어떻게 생각하고 있습니까? 각 문항을 읽고 생각하는 바와 가장 가까운 곳 하나를 선택해 주세요.(5점 척도) ▶ 모름/응답거절 가능합니다.

1	2	3	4	5	6
---	---	---	---	---	---

전혀 그렇지 않다	그렇지 않은 편이다	그저 그렇다	그런 편이다	매우 그렇다
+ - - - - - + - - - - - + - - - - - + - - - - - +				
1	2	3	4	5

내용	동의 정도
1) 장애인이기 때문에 사람들을 잘 사귀지 못한다.	()
2) 장애 때문에 세상을 더 넓게 생각하게 되었다.	()
3) 장애 때문에 할 수 없는 일이 생기면 속상하다.	()
4) 나는 장애 때문에 괴로워하지 않는다.	()
5) 나는 장애인이지만 내 인생에 만족한다.	()
6) 장애 자체보다 인생을 어떻게 사느냐가 더 중요하다.	()
7) 장애는 내 인생에 가장 많은 영향을 미친다.	()
8) 장애 자체보다 정직이 더 중요하다.	()
9) 인생은 외모보다 훨씬 더 중요한 것들이 많다.	()
10) 장애인이라는 것을 알고 살만큼 재미있는 일이 많다.	()
11) 장애를 가지고 있지만 내 인생은 부족함이 없다.	()
12) 장애 때문에 불편하지만 마음만 먹으면 무엇이든지 할 수 있다.	()

※ 다음은 우리나라의 장애인 고용정책에 대한 ○○○님의 생각을 질문드리겠습니다.

f0801**

F4-1) ○○○님은 우리나라의 장애인 고용의무제도에 대해 어느 정도 알고 있습니까?

1	2	3	4	5	6
---	---	---	---	---	---

1. 제도의 내용을 구체적으로 알고 있다
2. 제도의 내용 중 일부를 알고 있다
3. 그러한 취지의 제도가 있다는 것만 알고 있다 → F4-3)로 갈 것
4. 그러한 제도가 있다는 것을 모른다 → F4-3)로 갈 것

f0802**

F4-2) ○○○님은 장애인 고용의무제도가 우리나라의 장애인 고용을 증대시키는데 어느 정도 도움이 되고 있다고 생각합니까? ○○○님 개인이 아닌 우리나라 장애인 전체에 미치는 영향에 대해 말씀해 주세요.

1	2	3	4	5	6
---	---	---	---	---	---

전혀 도움되지 않는다	도움되지 않는 편이다	도움되는 편이다	매우 도움된다
+-----+-----+-----+			
1	2	3	4

F4-3) ○○○님은 다음의 항목에 대해 어떻게 생각합니까?

1	2	3	4	5	6
---	---	---	---	---	---

전혀 그렇지 않다	그렇지 않은 편이다	그저 그렇다	그런 편이다	매우 그렇다
+-----+-----+-----+				
1	2	3	4	5

▶ 모름/응답거절 불가능합니다(보기 중에 있음).

f0801**

F4-1) ○○○님은 우리나라의 장애인 의무고용제도에 대해 어느 정도 알고 있습니까?

1	2	3	4	5	6
---	---	---	---	---	---

1. 잘 알고 있다
2. 대략적으로만 알고 있다
3. 그런 것이 있다는 정도만 알고 있다 → F4-3)로 갈 것
4. 모른다 → F4-3)로 갈 것

▶ 모름/응답거절 불가능합니다(보기 중에 있음).

▶ 모름/응답거절 가능합니다.

F4-3) ○○○님은 다음의 항목에 대해 어떻게 생각합니까?

1	2	3	4	5	6
---	---	---	---	---	---

전혀 그렇지 않다	그렇지 않은 편이다	그저 그렇다	그런 편이다	매우 그렇다
+-----+-----+-----+				
1	2	3	4	5

내용	동의 정도
f011401 1) 나는 국가의 장애인 정책 전반에 대해 신뢰하고 있다. (복지, 고용, 교육, 문화 등)	()
f011402 2) 나는 국가의 장애인 고용정책에 대해 신뢰하고 있다.	()
f011403 3) 국가에서 내 일자리를 보장해 줄 수 있을 것 같다.	()

▶ 모름/응답거절 가능합니다.

내용	동의 정도
f**0901 1) 나는 국가의 장애인 복지서비스에 대해 신뢰하고 있다. (연금, 세제, 의료, 주거, 보육 등)	()
f**0902 2) 나는 국가의 장애인 고용서비스에 대해 신뢰하고 있다.	()
f**0903 3) 나는 국가의 장애인 교육서비스에 대해 신뢰하고 있다.	()
f**0904 4) 나는 국가의 장애인 문화체육서비스에 대해 신뢰하고 있다.	()
f**0905 5) 나는 국가의 장애인 서비스 전반에 대해 신뢰하고 있다.	()

내용	동의 정도
f**1001 1) 우리나라 장애인 고용서비스에 대한 정보를 찾기가 용이하다.	()
f**1002 2) 우리나라 장애인 고용서비스는 장애인이 접근해서 이용하기가 용이하다.	()
f**1003 3) 우리나라 장애인 고용서비스는 장애인이 일자리를 갖는데 효과적이라고 생각한다.	()
f**1004 4) 국가에서 내 일자리를 보장해 줄 수 있을 것 같다.	()

▶ 모름/응답거절 가능합니다.

- 이미 일을 하고 있거나 일할 생각이 없는 경우에도 일자리가 필요하고 취업을 희망하는 경우를 고려해서 응답받습니다.
- 본인의 상황과 능력 정도와는 상관없이 응답받습니다.

f110101, f**110102**

F4-4) ○○○님은 우리나라 장애인 고용증진을 위해 누가 가장 주된 역할을 해야 한다고 생각하십니까? **중요한 순서대로 두 가지만 말씀해 주시기 바랍니다.**

- ▶ 1순위는 반드시 응답받아야 하며, 1, 2순위에 같은 응답을 하는 것은 불가능합니다. 단 1, 2순위가 모두 '6.기타'인 경우에만 중복응답이 가능하며 '7. 특별히 없음'은 2순위에서만 응답 가능합니다.
- ▶ 모름/응답거절 불가능합니다.

1	2	3	4	5	6
---	---	---	---	---	---

1순위		2순위	
-----	--	-----	--

1. 장애인 본인
2. 가족
3. 기업체
4. 정부 및 국회(지자체, 공공기관 포함)
5. 장애인 단체/협회 등 사회단체
6. 기타(적을 것: f**1101t)
7. 특별히 없음

※ 우리나라의 고용정책에 대한 ○○○님의 생각을 질문드리겠습니다.

f1501**

F5-1) 우리나라의 2019년 시간 당 최저임금은 8,350원입니다. ○○○님이 느끼는 현재 최저임금 수준은 어떠하다고 생각하십니까?
※ F5-1은 2019년 2차웨이브 4차조사에 추가된 신규 문항

- 본인의 상황과 능력 정도와는 상관없이 우리나라 전체 수준에 기준으로 응답받습니다.
- ▶ 모름/응답거절 가능합니다.

1	2	3	4	5	6
---	---	---	---	---	---

1. 매우 낮다
2. 낮은 편이다
3. 적절하다
4. 높은 편이다
5. 매우 높다
9. 모르겠다

G. 일상생활과 삶의 질

※ ○○○님의 전반적 건강상태에 대해 질문드리겠습니다.

g0101**

G1-1) 현재 ○○○님의 전반적인 건강상태는 어떻습니까?

1	2	3	4	5	6
---	---	---	---	---	---

1. 매우 좋지 않다
2. 좋지 않은 편이다
3. 좋은 편이다
4. 매우 좋다

- 현재의 건강상태를 묻는 항목으로 타인의 건강비교 또는 자신의 장애정도, 연령수준을 감안한 상대적 건강상태를 응답하는 것이 아님을 유의합니다.
- ▶ 모름/응답거절 가능합니다.

g0102**

G1-2) 그렇다면 작년 이 때쯤과 비교했을 때는 어떤 상태입니까?

1	2	3	4	5	6
---	---	---	---	---	---

1. 더 좋아진 편이다
2. 달라진 것이 없다
3. 더 나빠진 편이다

- ▶ 모름/응답거절 가능합니다.

g0103**

[건강상태가 좋지 않은 경우만 해당 [G1-1]=1, 2인 경우만 해당]

G1-3) 건강상태가 좋지 않다고 하셨는데, 건강문제로 인해서 일을 하는데(또는 앞으로 일을 하는데) 지장이 있습니까? 취업 희망 여부와 상관없이 말씀해주세요.

1	2	3	4	5	6
---	---	---	---	---	---

1. 전혀 지장이 없다
2. 지장이 없는 편이다
3. 지장이 있는 편이다
4. 매우 지장이 있다.

- ▶ 모름/응답거절 가능합니다.

g0201**

G1-4) ○○○님은 현재 장애 이외에 만성적인 질병을 앓고 계십니까?

1	2	3	4	5	6
---	---	---	---	---	---

1. 예
2. 아니오 → **G2-1)로 갈 것**

- 지난조사 응답내용을 참고합니다.
- 유행성 감기, 독감, 눈병 등이 아닌 장기적으로 앓고 있는 또는 장기적으로 앓을 것으로 예상되는 질병을 의미합니다.
- ▶ 모름/응답거절 가능하며, 모름/응답거절 시 G2-1)로 이동합니다.

g020201 ~ g**020218**

G1-5) 그럼 어떤 질병을 가지고 계십니까? 다음 중 해당되는 것을 모두 말씀해 주시기 바랍니다.

1	2	3	4	5	6
---	---	---	---	---	---

- | | |
|----------------------|----------------------------------|
| 1. 암(위,간,폐,기관지등) | 2. 관절염, 요통, 좌골통, 디스크 |
| 3. 위염, 위궤양, 십이지장궤양 등 | 4. 만성간염,간경변 |
| 5. 당뇨병 | 6. 갑상선질환 |
| 7. 고혈압,저혈압 | 8. 중풍,뇌혈관질환 |
| 9. 심근경색증, 협심증 | 10. 폐결핵,결핵 |
| 11. 만성기관지염(심한가래,기침) | 12. 천식 |
| 13. 백내장, 녹내장 | 14. 만성중이염 |
| 15. 만성신부전증(만성신장질환) | 16. 골절, 탈골 및 사고로 인한 후유증 |
| 17. 골다공증 | 18. 기타(적을 것: g**020218t) |

- 지난조사 응답내용을 참고합니다.
- ▶ 모름/응답거절 가능합니다.

g0203**

G1-6) 그렇다면 ○○○님은 해당 질병의 치료를 목적으로 정기적, 지속적으로 병의원 등을 방문하고 계십니까?

1	2	3	4	5	6
---	---	---	---	---	---

1. 예

2. 아니오

▶ 모름/응답거절 가능합니다.

※ ○○○님의 운동과 수면, 식사습관에 대해 질문드리겠습니다.

g0301**

G2-1) 평소 ○○○님은 1주일에 며칠 정도 운동하십니까?

1	2	3	4	5	6
---	---	---	---	---	---

1주일에 평균 일

- 재활을 위해 하는 운동도 포함하여 응답받습니다.
- 하루에 여러 번 운동하더라도 1일로 간주합니다.
- 응답이 애매할 경우 지난주 기준으로 응답받습니다.
- ▶ 응답 가능범위는 0~7입니다.
- ▶ 0일 응답한 경우 G2-3)으로 이동합니다.
- ▶ 모름/응답거절 가능하며, 모름/응답거절 시 G2-3)으로 이동합니다.

g0302, g**0303**

G2-2) 그럼 하루 평균 운동시간은 얼마나 되십니까?

1	2	3	4	5	6
---	---	---	---	---	---

하루 평균 약 시간 분 (10분 단위로 응답)

- 시간은 0~24까지 응답 가능합니다.
- 분은 10분 단위로 응답 가능합니다.
- 운동시간이 10분 미만인 경우 10분으로 응답받습니다. 10분 이상 운동한 경우 1분 단위는 반올림하여 응답받습니다.
- ▶ 하루 평균 운동시간을 0시간 0분으로 응답할 수 없습니다.
- ▶ 하루 평균 운동시간이 6시간 이상인 경우 다시 확인합니다.
- ▶ 모름/응답거절 가능합니다.

g0401**

G2-3) ○○○님의 하루 평균 수면시간은 얼마나 되십니까? 수면을 위해 누워계시는 시간이 아니라 실제 잠이 든 시간을 기준으로 말씀해 주세요.

1	2	3	4	5	6
---	---	---	---	---	---

하루 평균 약 시간

- 낮잠은 수면시간에 포함하지 않습니다.
- 불면증이 있는 경우도 있을 수 있으므로 자기 위해 자리에 누워있었던 시간이 아니라 실제 잠이 든 시간을 기준으로 응답받습니다.
- 응답이 애매할 경우 지난주 기준으로 응답받습니다.
- 분까지 응답하실 경우 반올림하여 응답받습니다.
- 0~24까지 응답 가능합니다.
- ▶ 수면시간이 3시간 이하이거나 20시간 이상일 경우 다시 확인합니다.
- ▶ 하루 운동시간과 수면시간의 합이 24시간을 초과할 수는 없습니다.
- ▶ 모름/응답거절 가능합니다.

g0501**

G2-4) ○○○님은 식사를 거르는 적이 많습니까?

1	2	3	4	5	6
---	---	---	---	---	---

1. 식사를 거르는 적이 거의 없다
2. 가끔 식사를 거른다
3. 자주 식사를 거른다

- 식사를 거르는 것은 하루 두 끼건 세 끼건 원래 하기로 되어 있는 식사를 사정 상 하지 못하는 것을 의미합니다.
- ▶ 모름/응답거절 가능합니다.

g0502**

G2-5) ○○○님은 일정한 시간에 식사를 하시는 편입니까?

1	2	3	4	5	6
---	---	---	---	---	---

1. 일정하게 식사를 하고 있다
2. 가끔 불규칙적으로 식사를 하고 있다
3. 불규칙적으로 식사를 하고 있다

- 식사를 거르는 것과 상관없이 정해진 시간에 하고 있는지를 응답받습니다.
- ▶ 모름/응답거절 가능합니다.

※ ○○○님의 흡연과 음주 여부에 대해 질문드리겠습니다.

g**0601

G3-1) ○○○님은 평소에 담배를 피우십니까?

1	2	3	4	5	6
---	---	---	---	---	---

1. 피운다
2. 과거에는 피웠으나 현재에는 피우지 않는다 → G3-3)으로 갈 것
3. 피워본 적이 없다 → G3-3)으로 갈 것

- ▶ 지난조사 응답내용을 참고합니다.
- ▶ “출생연도 > 2001”(만나이 < 19세)인 사람이 ‘1. 피운다’, ‘2. 과거에는 피웠으나 현재에는 피우지 않는다’를 응답하면 재확인합니다.
- ▶ 모름/응답거절 가능합니다. 모름/응답거절 시 G3-3)으로 이동합니다.

g**0602

G3-2) ○○○님은 지난 1년 동안 담배를 끊으려고 한 적이 있었습니까?

1	2	3	4	5	6
---	---	---	---	---	---

1. 있다
2. 없다

- ▶ 모름/응답거절 가능합니다.

g**0701

G3-3) ○○○님은 평소에 술을 드십니까?

1	2	3	4	5	6
---	---	---	---	---	---

1. 마신다
2. 과거에는 마셨으나 현재에는 마시지 않는다 → G4-1)로 갈 것
3. 마셔본 적이 없다 → G4-1)로 갈 것

- ▶ 지난조사 응답내용을 참고합니다.
- ▶ “출생연도 > 2001”(만나이 < 19세)인 사람이 ‘1. 마신다’, ‘2. 과거에는 마셨으나 현재에는 마시지 않는다’를 응답하면 재확인합니다.
- ▶ 모름/응답거절 가능합니다. 모름/응답거절 시 G4-1)로 이동합니다.

g**0702

G3-4) ○○○님은 지난 1년 동안 술을 끊으려고 한 적이 있었습니까?

1	2	3	4	5	6
---	---	---	---	---	---

1. 있다
2. 없다

- ▶ 모름/응답거절 가능합니다.

※ ○○○님의 스트레스 및 우울경험, 행복정도에 대해 질문드리겠습니다.

g**0801

G4-1) ○○○님은 평소 일상생활 중에 스트레스를 어느 정도 느끼고 있습니까?

1	2	3	4	5	6
---	---	---	---	---	---

전혀 느끼지 않는다	느끼지 않는 편이다	보통이다	느끼는 편이다	매우 많이 느낀다
+-----+-----+-----+-----+				
1	2	3	4	5

- ▶ 모름/응답거절 가능합니다.

g**0802

G4-2) 그렇다면, ○○○님은 평소 일상생활 중에 ○○○님의 장애로 인한 스트레스를 어느 정도 느끼고 있습니까?

1	2	3	4	5	6
---	---	---	---	---	---

전혀 느끼지 않는다	느끼지 않는 편이다	보통이다	느끼는 편이다	매우 많이 느낀다
+-----+-----+-----+-----+				
1	2	3	4	5

- ▶ 모름/응답거절 가능합니다.

g0803**

G4-3) ○○○님은 지난 1년 간 2주 이상 일상생활에 지장이 있을 정도로 슬프거나
절망감 등을 느낀 적이 있습니까?

▶ 모름/응답거절 가능합니다.

1	2	3	4	5	6
---	---	---	---	---	---

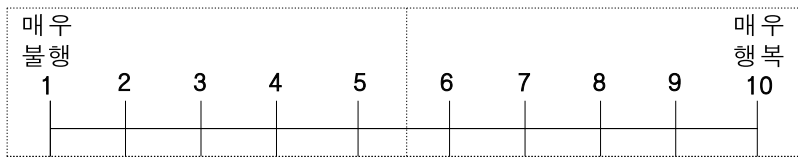
1. 있다 2. 없다

g0804**

G4-4) ○○○님은 요즘 얼마나 행복하십니까? 10점 만점으로 응답해 주세요

▶ 모름/응답거절 가능합니다.

1	2	3	4	5	6
---	---	---	---	---	---



※ ○○○님이 일상생활에 도움이 필요한지에 대해 질문드리겠습니다.

g0901**

G5-1) ○○○님은 일상생활에서 가족이나 타인의 도움이 어느 정도 필요하십니까?

• 지난조사 응답내용을 참고합니다.
▶ 모름/응답거절 불가능합니다.

1	2	3	4	5	6
---	---	---	---	---	---

전혀 필요없다	필요없는 편이다	필요한 편이다	매우 필요하다
+ - - - - - +	- - - - - - +	+ - - - - - +	- - - - - - +
1	2	3	4

→ “전혀 필요없다”의 경우 G6-1)로 갈 것

g0902**

G5-2) ○○○님은 현재 일상생활을 도와주는 사람이 있습니까?

• 지난조사 응답내용을 참고합니다.
▶ 모름/응답거절 가능합니다. 모름/응답거절 시 G6-1)로 이동합니다.

1	2	3	4	5	6
---	---	---	---	---	---

1. 있다
2. 없다 → G6-1)로 갈 것

g090301, g**090302**

G5-3) 그럼, 일상생활을 하는데 주로 도움을 제공해주는 사람은 누구입니까? **중요한 순서대로 두 명만 말씀해 주시기 바랍니다.**

• 지난조사 응답내용을 참고합니다.
▶ 1순위는 반드시 응답받아야 하며, 1, 2순위에 같은 응답을 하는 것은 불가능합니다. 단, 1, 2순위가 모두 '11.기타인 경우'에만 중복응답이 가능하며 '12. 없음'은 2순위에서만 응답 가능합니다.
▶ 모름/응답거절 불가능합니다.

1	2	3	4	5	6
---	---	---	---	---	---

1순위		2순위	
-----	--	-----	--

- | | |
|-----------------------------------|---------------------|
| 1. 배우자 | 2. 부모 |
| 3. 자녀 | 4. 그 외 가족(형제 등) |
| 5. 친척 | 6. 친구, 이웃 |
| 7. 유료 가정봉사원(가사도우미) | 8. 유료 간병인 |
| 9. 유료 활동지원사(활동보조인) | 10. 무료 활동지원사(활동보조인) |
| 11. 기타(적을 것 <u> g**0903t </u>) | 12. 없음 |

※ ○○○님의 평소 일과와 여가, 문화, 사회참여에 대해 질문드리겠습니다.

g100101, g**100102, g**100103**

G6-1) ○○○님이 하루 일과 중 수면을 제외하고 주로 하시는 활동은 무엇입니까? 다음 중 가장 많은 시간을 투자한 활동을 순서대로 세 가지만 선택해 주세요

1	2	3	4	5	6
---	---	---	---	---	---

1순위	2순위	3순위
-----	-----	-----

- | | |
|-------------------------|-------------------------------|
| 1. 근로(돈을 벌기 위한 활동) | 2. 정규 교육기관 통학 |
| 3. 학원, 훈련기관 등 통학 | 4. 독학 |
| 5. 가사 | 6. 육아 |
| 7. 건강관리(산책, 운동, 치료 등) | 8. TV 시청, 라디오 청취 |
| 9. 취미활동(컴퓨터, 스포츠, 독서 등) | 10. 사회참여(만남, 모임참석 등) |
| 11. 가족 관련 일(쇼핑, 돌봄 등) | 12. 종교, 봉사활동 |
| 13. 휴식 | 14. 기타(적을 것 <u>g**1001t</u>) |
| 15. 없음 | |

- ▶ 활동종류가 아닌 활동목적으로 응답받습니다.
- ▶ 1순위는 반드시 응답받아야 합니다.
- ▶ 2, 3순위에서만 '15. 없음'이 허용되며, '모름/응답거절'은 허용하지 않습니다.
- ▶ 1순위, 2순위, 3순위 간 중복응답은 불가능합니다. 단, 1, 2, 3순위가 모두 '14. 기타'인 경우에만 중복응답이 가능합니다.
- ▶ 미취업자(B PB4B=0)가 "1. 근로"를 응답한 경우 다시 확인합니다.
- ▶ 취업자(B PB5=1~5)가 "1. 근로"를 응답하지 않은 경우 다시 확인합니다.
- ▶ 모름/응답거절 불가능합니다.

g1101, g**1102**

G6-2) ○○○님의 여가시간은 하루 평균 몇 시간 정도입니까? 수면, 근로, 통학, 가사, 육아 등에 소요되는 시간을 제외하고 말씀해 주세요

※ 2020년 2차웨이브 5차조사에서 질문 문항 명확화

1	2	3	4	5	6
---	---	---	---	---	---

1) 평일	2) 주말
하루 평균 ()시간	하루 평균 ()시간

- ▶ 0~24까지 응답 가능합니다.
- ▶ 취업자(B PB5=1~5)가 평일에 16시간 이상으로 응답하면 다시 확인합니다.
- ▶ 미취업자(B PB4B=0)가 평일, 주말에 21시간 이상, 취업자가 주말에 21시간 이상으로 응답하면 다시 확인합니다.
- ▶ 모름/응답거절 가능합니다.

g1201 ~ g**1212**

G6-3) ○○○님은 지난 1년 동안 다음과 같은 경험을 해보셨습니까?

1	2	3	4	5	6
---	---	---	---	---	---

※ 보기 문항 12번은 2020년 2차웨이브 5차조사에 수정된 문항

항 목	경험 유무	
	있음	없음
1) 영화관에서 영화 관람	1	2
2) 극장에서 연극, 음악회, 뮤지컬, 오페라 등 관람	1	2
3) 미술관, 전시회, 박물관, 동물원, 테마파크 등 관람	1	2
4) 국내여행(1박 이상)	1	2
5) 국외여행	1	2
6) 등산, 낚시, 자전거 타기	1	2
7) 스포츠 게임 관람	1	2
8) 스포츠 게임 참여	1	2
9) 동호회 활동	1	2
10) 종교 활동	1	2
11) 봉사 활동	1	2
[만 19세 이상자만 해당] [PA1-3] 만나이 ⑦ 현재 최종 내용 ≥ 18만 해당 12) 투표 참여(4월 13일 국회의원 선거) ※ 2016년 2차웨이브 1차조사	1	2
12) 투표 참여(5월 9일 대통령 선거) ※ 2017년 2차웨이브 2차조사		
12) 투표 참여(4월 15일 국회의원 선거) ※ 2020년 2차웨이브 5차조사		

▶ 모름/응답거절 가능합니다.

****1201 ~ g**1211**

G6-3) ○○○님은 지난 1년 동안 다음과 같은 경험을 해보셨습니까?

1	2	3	4	5	6
---	---	---	---	---	---

항 목	경험 유무	
	있음	없음
1) 영화관에서 영화 관람	1	2
2) 극장에서 연극, 음악회, 뮤지컬, 오페라 등 관람	1	2
3) 미술관, 전시회, 박물관, 동물원, 테마파크 등 관람	1	2
4) 국내여행(1박 이상)	1	2
5) 국외여행	1	2
6) 등산, 낚시, 자전거 타기	1	2
7) 스포츠 게임 관람	1	2
8) 스포츠 게임 참여	1	2
9) 동호회 활동	1	2
10) 종교 활동	1	2
11) 봉사 활동	1	2
▶ 모름/응답거절 가능합니다.		

g1301**

G6-4) ○○○님은 다양한 사회활동에 어느 정도나 참여하고 있다고 생각하십니까?

1	2	3	4	5	6
---	---	---	---	---	---

전혀 참여하지 못한다		참여하지 못하는 편이다		참여하는 편이다		많이 참여한다	
+	-	-	-	-	-	-	+
1			2			3	4

※ ○○○님이 외출하실 때 이용하는 이동수단 및 애로사항에 대해 질문드리겠습니다.

g140101, g**140102**

G7-1) ○○○님이 외출하실 때 가장 많이 이용하는 이동수단은 무엇입니까? 다음 중 **많이 이용하는** 순서대로 두 가지만 말씀해 주시기 바랍니다.

1	2	3	4	5	6
---	---	---	---	---	---

1순위		2순위	
-----	--	-----	--

- | | |
|-------------------------------|---------------------|
| 1. 도보 | 2. 이륜차(자전거, 오토바이) |
| 3. 자가용(일반적인 자동차) | 4. 자가용(장애인용 개조 자동차) |
| 5. 일반 버스 | 6. 지하철/전철 |
| 7. 일반 택시 | 8. 장애인용 콜택시 |
| 9. 전동 휠체어/스쿠터 | 10. 수동 휠체어 |
| 11. 작업용 차량(트럭, 경운기 등) | 12. 복지관 등 공공기관 운송수단 |
| 13. 기타(적을 것 <u>g**1401t</u>) | 14. 없음 |

- 사회활동에는 공식적, 비공식적 사회단체나 모임 등과 결혼식, 장례식, 졸업식, 종교행사 등의 의식에 참여하는 것을 의미합니다.
- ▶ 모름/응답거절 가능합니다.

- 지난조사 응답내용을 참고합니다.
- 장애인용 콜택시: 장애인복지관 및 시각장애인 관련단체에서 장애인의 교통편의를 도모하기 위해 운영하는 택시 호출 서비스입니다.
- 자가용의 경우 장애인이 운전할 수 있도록 개조한 자동차와 개조하지 않은 일상적인 자동차로 나누어져 있으며, 휠체어도 전동과 수동으로 분리되어 있습니다.
- 장애인 본인의 소유 여부와는 관계가 없습니다.
- ▶ 1순위는 반드시 응답받아야 하며, 1, 2순위에 같은 응답을 하는 것은 불가능합니다. 단 1, 2순위가 모두 '13. 기타인 경우에만 중복응답이 가능하며 '14. 없음'은 2순위에서만 응답 가능합니다.
- ▶ 모름/응답거절 불가능합니다.

g140201, g**140202**

G7-2) ○○○님은 일상생활에서 이동할 때 장애로 인해 겪는 어려움은 무엇입니까? 주로 겪는 순서대로 두 가지만 선택해 주세요.

1	2	3	4	5	6
---	---	---	---	---	---

1순위		2순위	
-----	--	-----	--

- 오르고 내리기, 걷기의 어려움(도로턱, 버스승차차, 지하철계단, 도로 장애물 등)
- 장애인 편의시설 부재(경사로, 음성 신호등, 유도블럭 등)
- 장애인에 대한 배려부족 및 차별(양보미흡, 짧은 신호등, 승차거부, 주위싸선 등)
- 장애인 전용 교통수단의 부족
- 장애인 교통수단 보유의 어려움(자가용 개조, 면허취득, 휠체어 고장 등)
- 외출도우미의 부재
- 기타(적을 것 g**1402t)
- 특별히 없음

- 지난조사 응답내용을 참고합니다.
- 1순위에서 '8. 특별히 없음'을 응답하는 경우 2순위는 넘어가도록 합니다.
- ▶ 1, 2순위에 같은 응답을 하는 것은 불가능합니다. 단 1, 2순위가 모두 '7. 기타인 경우에만 중복응답이 가능합니다.
- ▶ 모름/응답거절 불가능합니다.

※ ○○○님의 장애로 인한 일상생활 차별 경험 및 만족도에 대한 질문드리겠습니다

g**1501

G8-1) ○○○님은 일상생활에서 본인의 장애로 인한 차별을 어느 정도나 경험하였습니까? ▶ 모름/응답거절 가능합니다.

1						2						3						4						5						6																													
경험한 적이 없다												드물게 경험하였다												자주 경험하였다												항상 경험하였다																							
+												-												+												-												+											
1												2												3												4																							

g**1601 ~ g**1608

G8-2) 이제부터는 ○○○님이 일상생활에 만족하시는 정도를 여쭙겠습니다.

▶ 혼인상태가 '결혼동거가 아닌데(PA1-4 ⑦ 현재 최종 내용=1, 3, 4, 5) G8-2-8)이 '8. 비 해당이 아닌 경우 다시 확인합니다.
▶ 모름/응답거절 가능합니다.

1							2							3							4							5							6						
내용	매우 불만족	불만족	보통	만족	매우 만족	비 해당																																			
1) 가족들과의 관계에 만족하십니까?	1	2	3	4	5	8																																			
2) 친구들과의 관계에 만족하십니까?	1	2	3	4	5	8																																			
3) 살고 있는 곳에 만족하십니까?	1	2	3	4	5																																				
4) 요즘 건강상태에 만족하십니까?	1	2	3	4	5																																				
5) 한 달 수입(또는 용돈)에 만족하십니까?	1	2	3	4	5																																				
6) 여가활동에 만족하십니까?	1	2	3	4	5																																				
7) 하고 있는 일에 만족하십니까?	1	2	3	4	5	8																																			
8) 결혼생활에 만족하십니까?	1	2	3	4	5	8																																			

g**1609

G8-3) 그렇다면 ○○○님은 일상생활에 대해 전반적으로 어느 정도 만족하십니까?

▶ 모름/응답거절 불가능합니다.

1						2						3						4						5						6																													
매우 불만족												불만족												보통												만족												매우 만족											
+												-												+												-												+											
1												2												3												4												5											

g**1701

G8-4) 소득이나 직업, 교육, 재산 등을 고려할 때 현재 ○○○님의 사회경제적 지위가 다음 중 어디에 속한다고 생각하십니까?

▶ 모름/응답거절 가능합니다.

1						2						3						4						5						6																													
하층												중하층												중상층												상층																							
+												-												+												-												+											
1												2												3												4																							

H. 가구 일반사항

지난조사 시 2인 가구 이상인 경우만 해당 [B2019_H1_1 ≥ 2인 경우만 해당

PH1-1) ○○○님은 지난조사에서 ○○○님을 포함하여 총 ○명 **h**0101**이 가구를 이루어 살고 계신다고 응답하셨으며, ○○○님을 제외한 가구원의 정보는 다음과 같습니다. 다음의 정보를 확인하시어 현재도 함께 거주하고 계신지와 잘못된 정보 또는 변화된 정보가 있다면 해당 정보를 수정해 주시기 바랍니다.

1	2	3	4	5	6
---	---	---	---	---	---

- 비혈연 동거인도 생계를 같이 하면 가구원에 포함되며, 혈연인 가족이라 하더라도 생계를 달리 하면 가구원에 포함되지 않습니다.
- 다른 지방 근무, 학업, 군복무, 치료 및 요양 등의 이유로 일시적으로 떨어져 살고 있는(다시 돌아올 것으로 전제된) 직계가족은 가구원에 포함됩니다.

지난조사 시 패널 본인 제외한 가구원 수만큼 생성 ["B2019_H1_1" - 1(패널) 만큼 생성

가구원	가구원 1	가구원 2	가구원 3	...						
1) 주민등록상의 이름 <table border="1"> <tr> <td>1</td> <td>2</td> <td>3</td> <td>4</td> <td>5</td> <td>6</td> </tr> </table>	1	2	3	4	5	6				
1	2	3	4	5	6					
▶ 모름/응답거절 불가능합니다.										
2) 현재 가구원 지속 여부 <table border="1"> <tr> <td>1</td> <td>2</td> <td>3</td> <td>4</td> <td>5</td> <td>6</td> </tr> </table>	1	2	3	4	5	6	h**0203 1. 지속 2. 제외	h**0303 1. 지속 2. 제외	h**0403 1. 지속 2. 제외	h**0503 ~ h**1003 1. 지속 2. 제외
1	2	3	4	5	6					
• “현재 가구원 지속 여부”는 패널 000님 위주로 응답받습니다. 가령, 패널 000님 혼자 결혼 등의 이유로 경제적으로 독립하여 분가하였으면 지난조사 시 조사된 가구원은 전부 “제외”로 처리합니다. ▶ 모름/응답거절 불가능합니다.										
[2]=2. 제외인 경우만 2-1) 제외 사유 <table border="1"> <tr> <td>1</td> <td>2</td> <td>3</td> <td>4</td> <td>5</td> <td>6</td> </tr> </table>	1	2	3	4	5	6	h**0204 1. 해당 가구원의 결혼, 이혼 등 혼인상태의 변화로 인한 분가 2. 해당 가구원의 경제적 독립으로 인한 분가 3. 해당 가구원의 사망 4. 패널의 결혼, 이혼 등 혼인상태의 변화로 인한 분가 5. 패널의 경제적 독립으로 인한 분가 6. 기타(적을 것: h**0204t)	h**0304 1. 해당 가구원의 결혼, 이혼 등 혼인상태의 변화로 인한 분가 2. 해당 가구원의 경제적 독립으로 인한 분가 3. 해당 가구원의 사망 4. 패널의 결혼, 이혼 등 혼인상태의 변화로 인한 분가 5. 패널의 경제적 독립으로 인한 분가 6. 기타(적을 것: h**0304t)	h**0404 1. 해당 가구원의 결혼, 이혼 등 혼인상태의 변화로 인한 분가 2. 해당 가구원의 경제적 독립으로 인한 분가 3. 해당 가구원의 사망 4. 패널의 결혼, 이혼 등 혼인상태의 변화로 인한 분가 5. 패널의 경제적 독립으로 인한 분가 6. 기타(적을 것: h**0404t)	h**0504 ~ h**1004 1. 해당 가구원의 결혼, 이혼 등 혼인상태의 변화로 인한 분가 2. 해당 가구원의 경제적 독립으로 인한 분가 3. 해당 가구원의 사망 4. 패널의 결혼, 이혼 등 혼인상태의 변화로 인한 분가 5. 패널의 경제적 독립으로 인한 분가 6. 기타(적을 것: h**0504t ~h**1004)
1	2	3	4	5	6					
▶ 모름/응답거절 가능합니다.										
3) 성별 <table border="1"> <tr> <td>1</td> <td>2</td> <td>3</td> <td>4</td> <td>5</td> <td>6</td> </tr> </table>	1	2	3	4	5	6	h**0206 1. 남성 2. 여성	h**0306 1. 남성 2. 여성	h**0406 1. 남성 2. 여성	h**0506 ~ h**1006 1. 남성 2. 여성
1	2	3	4	5	6					
▶ 모름/응답거절 불가능합니다.										
4) 패널과의 관계 <table border="1"> <tr> <td>1</td> <td>2</td> <td>3</td> <td>4</td> <td>5</td> <td>6</td> </tr> </table>	1	2	3	4	5	6	h**0208 1. 배우자 2. 자녀 3. 자녀의 배우자 4. 아버지 5. 어머니 6. 형제·자매 7. 조부모 8. 손자녀 9. 기타 친인척 10. 동거인	h**0308 1. 배우자 2. 자녀 3. 자녀의 배우자 4. 아버지 5. 어머니 6. 형제·자매 7. 조부모 8. 손자녀 9. 기타 친인척 10. 동거인	h**0408 1. 배우자 2. 자녀 3. 자녀의 배우자 4. 아버지 5. 어머니 6. 형제·자매 7. 조부모 8. 손자녀 9. 기타 친인척 10. 동거인	h**0508 ~ h**1008 1. 배우자 2. 자녀 3. 자녀의 배우자 4. 아버지 5. 어머니 6. 형제·자매 7. 조부모 8. 손자녀 9. 기타 친인척 10. 동거인
1	2	3	4	5	6					
▶ 모름/응답거절 불가능합니다.										

* 2016년 2차웨이브 1차 조사의 경우 지난조사 응답 내용 확인 문항 없음

가구원	가구원 1	가구원 2	가구원 3	...
5-1) 실제 출생년도(양력 기준) 1 2 3 4 5 6	h**0210	h**0310	h**0410	h**0510 ~ h**1010
5-2) 실제 출생월(양력 기준) 1 2 3 4 5 6	h**0211	h**0311	h**0411	h**0511 ~ h**1011
[5-2]='모름/응답거절'인 경우만 5-2-1) 출생 계절 1 2 3 4 5 6	h**0213 91. 봄(3~5월) 92. 여름(6~8월) 93. 가을(9~11월) 94. 겨울(12~2월)	h**0313 91. 봄(3~5월) 92. 여름(6~8월) 93. 가을(9~11월) 94. 겨울(12~2월)	h**0413 91. 봄(3~5월) 92. 여름(6~8월) 93. 가을(9~11월) 94. 겨울(12~2월)	h**0513 ~ h**1013 91. 봄(3~5월) 92. 여름(6~8월) 93. 가을(9~11월) 94. 겨울(12~2월)
<ul style="list-style-type: none"> · 가족관계등록부나 주민등록 상 등재된 생년월일과 상관없이 실제로 출생한 생년월일(양력 기준)을 기입합니다. ▶ 생년의 경우 1900~2019 사이만 응답 가능하며, 월의 경우 1~12까지 응답 가능합니다. ▶ 현 조사월 후(조사당시 년월)일 수는 없습니다. ▶ 년도/월에 대해 모름/응답거절 가능합니다. ▶ 년도에 대해 모름/응답거절 시 6-1) 최종학교로 이동하며, 월에 대해 모름/응답거절 시 범주형으로 응답받습니다. ▶ 계절범주에서 모름/응답거절 가능합니다. 				
6-1) 최종학교 1 2 3 4 5 6	h**0215 1. 무학 2. 초등학교 3. 중학교 4. 고등학교 5. 대학(교)(4년제 미만) 6. 대학교(4년제 이상) 7. 대학원 석사 과정 8. 대학원 박사 과정	h**0315 1. 무학 2. 초등학교 3. 중학교 4. 고등학교 5. 대학(교)(4년제 미만) 6. 대학교(4년제 이상) 7. 대학원 석사 과정 8. 대학원 박사 과정	h**0415 1. 무학 2. 초등학교 3. 중학교 4. 고등학교 5. 대학(교)(4년제 미만) 6. 대학교(4년제 이상) 7. 대학원 석사 과정 8. 대학원 박사 과정	h**0515 ~ h**1015 1. 무학 2. 초등학교 3. 중학교 4. 고등학교 5. 대학(교)(4년제 미만) 6. 대학교(4년제 이상) 7. 대학원 석사 과정 8. 대학원 박사 과정
<ul style="list-style-type: none"> · 정규과정을 이수했거나 교육과학기술부에서 인정하는 동등한 자격을 취득(재학, 휴학)한 경우 해당합니다. 기능훈련, 직업훈련, 입시학원 등은 학력으로 인정하지 않습니다. · 조사대상 기간 현재의 학력을 기준으로 응답받습니다. ▶ 모름/응답거절 가능합니다. 모름/응답거절 시 "7) 등록장애인 여부"로 이동합니다. 				
[6-1]='2~8'인 경우만 6-2) 졸업여부 1 2 3 4 5 6	h**0217 1. 재학 2. 중퇴 3. 휴학 4. 수료 5. 졸업 6. 검정고시 자격 취득	h**0317 1. 재학 2. 중퇴 3. 휴학 4. 수료 5. 졸업 6. 검정고시 자격 취득	h**0417 1. 재학 2. 중퇴 3. 휴학 4. 수료 5. 졸업 6. 검정고시 자격 취득	h**0517 ~ h**1017 1. 재학 2. 중퇴 3. 휴학 4. 수료 5. 졸업 6. 검정고시 자격 취득
<p>※ 「표준교육분류체계」 제정으로 인해 2019년 2차웨이브 4차조사에서 졸업 코드 변경</p> <ul style="list-style-type: none"> · 수료: 학교를 다니는 동안 졸업 이수 학점을 다 이수하였으나 졸업시험이나 졸업논문 등 졸업 조건을 충족하지 않는 경우 ▶ 학교가 초·중·고등학교(1, 2, 3)인 경우 졸업 여부가 '수료'일 수는 없습니다. ▶ 학교가 대학(교)(4년제 미만) 이상(4, 5, 6, 7)인 경우 졸업 여부가 '검정고시 자격 취득'일 수 없습니다. ▶ 모름/응답거절 가능합니다. 				
7) 등록장애인 여부 1 2 3 4 5 6	h**0219 1. 비장애인 2. 장애인	h**0319 1. 비장애인 2. 장애인	h**0419 1. 비장애인 2. 장애인	h**0519 ~ h**1019 1. 비장애인 2. 장애인
▶ 모름/응답거절 가능합니다.				
[7]='2. 장애인'인 경우만 8) 장애유형 1 2 3 4 5 6	h**0221 1. 지체장애 2. 뇌병변장애 3. 시각장애 4. 청각장애 5. 언어장애 6. 지적(정신지체)장애 7. 자폐성(발달)장애 8. 정신장애 9. 신장장애 10. 심장장애 11. 호흡기장애 12. 간장애 13. 안면장애 14. 장루요루장애 15. 뇌전증(간질)장애	h**0321 1. 지체장애 2. 뇌병변장애 3. 시각장애 4. 청각장애 5. 언어장애 6. 지적(정신지체)장애 7. 자폐성(발달)장애 8. 정신장애 9. 신장장애 10. 심장장애 11. 호흡기장애 12. 간장애 13. 안면장애 14. 장루요루장애 15. 뇌전증(간질)장애	h**0421 1. 지체장애 2. 뇌병변장애 3. 시각장애 4. 청각장애 5. 언어장애 6. 지적(정신지체)장애 7. 자폐성(발달)장애 8. 정신장애 9. 신장장애 10. 심장장애 11. 호흡기장애 12. 간장애 13. 안면장애 14. 장루요루장애 15. 뇌전증(간질)장애	h**0521 ~ h**1021 1. 지체장애 2. 뇌병변장애 3. 시각장애 4. 청각장애 5. 언어장애 6. 지적(정신지체)장애 7. 자폐성(발달)장애 8. 정신장애 9. 신장장애 10. 심장장애 11. 호흡기장애 12. 간장애 13. 안면장애 14. 장루요루장애 15. 뇌전증(간질)장애
<ul style="list-style-type: none"> ▶ 장애유형과 장애등급은 통상적으로 아래와 같은 경우는 나올 수 없지만, 중복장애 시 1급 상승 등으로 인해 반드시 그렇지는 않습니다. 응답을 다시 한번 확인해 주십시오. - 4. 청각장애 '1급' - 5. 언어장애 '1, 2, 5, 6급' - 9. 신장장애 '1, 3, 4, 6급' - 10. 심장장애, 11. 호흡기장애, 12. 간장애 '4, 6급' - 15. 뇌전증장애 '1, 6급' - 13. 안면장애, 14. 장루요루장애 '1, 6급' 				
▶ 모름/응답거절 가능합니다.				

※ 2016년 2차웨이브 1차 조사의 경우 지난조사 응답 내용 확인 문항 없음

가구원	가구원 1	가구원 2	가구원 3	...
[7]=2. 장애인인 경우만 9) 장애정도 <input type="text" value="1"/> <input type="text" value="2"/> <input type="text" value="3"/> <input type="text" value="4"/> <input type="text" value="5"/> <input type="text" value="6"/>	h**0231 1. 장애정도가 심한 장애 2. 장애정도가 심하지 않은 장애	h**0331 1. 장애정도가 심한 장애 2. 장애정도가 심하지 않은 장애	h**0431 1. 장애정도가 심한 장애 2. 장애정도가 심하지 않은 장애	h**0531 1. 장애정도가 심한 장애 2. 장애정도가 심하지 않은 장애
※ 2020년 2차웨이브 5차 조사의 경우 장애등급제 폐지 시안 반영 ▶ 모름/응답거절 가능하며, 모름/응답거절 시 11) 혼인상태로 이동합니다.				
[7]=2. 장애인인 경우만 9) 장애등급 <input type="text" value="1"/> <input type="text" value="2"/> <input type="text" value="3"/> <input type="text" value="4"/> <input type="text" value="5"/> <input type="text" value="6"/>	h**0223 <input type="checkbox"/> 급	h**0323 <input type="checkbox"/> 급	h**0423 <input type="checkbox"/> 급	h**0523 ~ h**1023 <input type="checkbox"/> 급
▶ 모름/응답거절 가능하며, 모름/응답거절 시 11) 혼인상태로 이동합니다.				
[8]='1'이고 9)='3'인 경우만 10) 장애부위 <input type="text" value="1"/> <input type="text" value="2"/> <input type="text" value="3"/> <input type="text" value="4"/> <input type="text" value="5"/> <input type="text" value="6"/>	h**0225 1. 팔, 손(손목 포함) 2. 그 외	h**0325 1. 팔, 손(손목 포함) 2. 그 외	h**0425 1. 팔, 손(손목 포함) 2. 그 외	h**0525 ~ h**1025 1. 팔, 손(손목 포함) 2. 그 외
▶ 모름/응답거절 가능하며, 모름/응답거절 시 11) 혼인상태로 이동합니다.				
11) 혼인상태 <input type="text" value="1"/> <input type="text" value="2"/> <input type="text" value="3"/> <input type="text" value="4"/> <input type="text" value="5"/> <input type="text" value="6"/>	h**0227 1. 미혼 2. 결혼/동거 3. 이혼 4. 사별 5. 별거	h**0327 1. 미혼 2. 결혼/동거 3. 이혼 4. 사별 5. 별거	h**0427 1. 미혼 2. 결혼/동거 3. 이혼 4. 사별 5. 별거	h**0527 ~ h**1027 1. 미혼 2. 결혼/동거 3. 이혼 4. 사별 5. 별거
▶ 모름/응답거절 가능합니다.				
12) 취업상태 <input type="text" value="1"/> <input type="text" value="2"/> <input type="text" value="3"/> <input type="text" value="4"/> <input type="text" value="5"/> <input type="text" value="6"/>	h**0229 1. 취업 2. 미취업(실업/비경활)	h**0329 1. 취업 2. 미취업(실업/비경활)	h**0429 1. 취업 2. 미취업(실업/비경활)	h**0529 ~ h**1029 1. 취업 2. 미취업(실업/비경활)
▶ 모름/응답거절 가능합니다.				

※ 2016년 2차웨이브 1차 조사의 경우 지난조사 응답 내용 확인 문항 없음

h1101**

PH1-2) ○○○님의 기존 가구원(00명) 외 신규로 편입된 가구원은 모두 몇 명입니까?
현재 기준으로 응답해주시시오

1	2	3	4	5	6
---	---	---	---	---	---

명

- 신규 가구원은 현재 기준으로 응답합니다. 즉, 지난조사 이후 신규로 들어왔으나 지금은 같이 거주하지 않는 경우는 기재하지 않습니다.
- 합가는 따로 살다가 부모님 또는 친지 댁으로 살러 들어 온 경우를 의미합니다.
- ▶ PH1-1) 항목별 논리와 동일하게 적용합니다.

[신규 편입 가구원 수만큼 생성]

가구원	가구원 1	가구원 2	가구원 3	...
1) 주민등록상의 이름 <input type="text"/> <input type="text"/> <input type="text"/> <input type="text"/> <input type="text"/> <input type="text"/>				
2) 편입 사유 <input type="text"/> <input type="text"/> <input type="text"/> <input type="text"/> <input type="text"/> <input type="text"/>	1. 출생입양 2. 혼인 3. 합가 4. 기타(적을 것: h**1202t)	1. 출생입양 2. 혼인 3. 합가 4. 기타(적을 것: h**1302t)	1. 출생입양 2. 혼인 3. 합가 4. 기타(적을 것: h**1402t)	1. 출생입양 2. 혼인 3. 합가 4. 기타(적을 것:)
3) 성별 <input type="text"/> <input type="text"/> <input type="text"/> <input type="text"/> <input type="text"/> <input type="text"/>	h**1203	h**1303	h**1403	
4) 패널과의 관계 <input type="text"/> <input type="text"/> <input type="text"/> <input type="text"/> <input type="text"/> <input type="text"/>	h**1204	h**1304	h**1404	
5-1) 실제 출생년도 <input type="text"/> <input type="text"/> <input type="text"/> <input type="text"/> <input type="text"/> <input type="text"/>	h**1205	h**1305	h**1405	
5-2) 실제 출생월 <input type="text"/> <input type="text"/> <input type="text"/> <input type="text"/> <input type="text"/> <input type="text"/>	h**1206	h**1306	h**1406	
[5-2]='모름/응답거절'인 경우만 5-2-1) 출생 계절 <input type="text"/> <input type="text"/> <input type="text"/> <input type="text"/> <input type="text"/> <input type="text"/>	h**1207	h**1307	h**1407	
6-1) 최종학교 <input type="text"/> <input type="text"/> <input type="text"/> <input type="text"/> <input type="text"/> <input type="text"/>	h**1208	h**1308	h**1408	
[6-1]='2~8'인 경우만 6-2) 졸업여부 <input type="text"/> <input type="text"/> <input type="text"/> <input type="text"/> <input type="text"/> <input type="text"/>	h**1209	h**1309	h**1409	
7) 등록장애인 여부 <input type="text"/> <input type="text"/> <input type="text"/> <input type="text"/> <input type="text"/> <input type="text"/>	h**1210	h**1310	h**1410	
[7]='2. 장애인'인 경우만 8) 장애유형 <input type="text"/> <input type="text"/> <input type="text"/> <input type="text"/> <input type="text"/> <input type="text"/>	h**1211	h**1311	h**1411	
[7]='2. 장애인'인 경우만 9) 장애정도 <input type="text"/> <input type="text"/> <input type="text"/> <input type="text"/> <input type="text"/> <input type="text"/>	h**0231	h**0331	h**043	
[7]='2. 장애인'인 경우만 9) 장애등급 <input type="text"/> <input type="text"/> <input type="text"/> <input type="text"/> <input type="text"/> <input type="text"/>	h**1212 <input type="text"/> 급	h**1312 <input type="text"/> 급	h**1412 <input type="text"/> 급	
[8]='1'이고 9='3'인 경우만 10) 장애부위 <input type="text"/> <input type="text"/> <input type="text"/> <input type="text"/> <input type="text"/> <input type="text"/>	h**1213	h**1313	h**1413	
11) 혼인상태 <input type="text"/> <input type="text"/> <input type="text"/> <input type="text"/> <input type="text"/> <input type="text"/>	h**1214	h**1314	h**1414	
12) 취업상태 <input type="text"/> <input type="text"/> <input type="text"/> <input type="text"/> <input type="text"/> <input type="text"/>	h**1215	h**1315	h**1415	

h4102, h**4103**

PH1-3) ○○○님의 현재 가구원의 최종 정보는 다음과 같습니다. 가구원 중 현재 귀 가구의 가구주는 누구입니까? 혹시 패널 ○○○님이 귀 가구의 가구주이십니까?

※ 패널 ○○○님 포함한 현재 가구원은 총 (B_PH1_3)명입니다.

1	2	3	4	5	6
---	---	---	---	---	---

- 가구주는 한 가구 내에서 호주 또는 세대주와 상관없이 실질적으로 가구를 대표하고 가계를 책임지고 있는 생계책임자입니다.
- ▶ 가구원 중 한 명만 가구주일 수 있습니다.
- ▶ 미취업자인 만15세 미만 가구원을 가구주로 응답한 경우 다시 확인합니다.
- ▶ 모름/응답거절 불가능합니다.

h4101**

1. 가구원 1(○○○님)
2. 가구원 2(○○○님)
3. 가구원 3(○○○님)
- ...
21. 패널 본인(○○○님)

h010231

H1-2-13) △△△님은 귀 가구의 가구주입니까?

1. 예

2. 아니오

1	2	3	4	5	6
---	---	---	---	---	---

- 가구주는 한 가구 내에서 호주 또는 세대주와 상관없이 실질적으로 가구를 대표하고 가계를 책임지고 있는 생계책임자임
- ▶ 가구원 중 한 명만 가구주일 수 있습니다.
- ▶ 미취업자(H1-2-12=2)인 만15세 미만 가구원을 가구주로 응답한 경우 다시 확인합니다.
- ▶ 모름/응답거절 불가능합니다.

h014102

[H1-2-130] 모두 2인 경우(가구원 중 아무도 가구주라고 응답하지 않은 경우)만 해당

H1-3) 다른 가구원 중에 가구주가 안 계시다고 대답하셨습니다. 그러면 패널 ○○○님이 귀 가구의 가구주이십니까?

1. 예

2. 아니오

1	2	3	4	5	6
---	---	---	---	---	---

- ▶ 모름/응답거절 불가능합니다.

※ 이제부터는 ○○○님 가구의 전반적인 경제상황에 대해 질문드리겠습니다.

H2-1) 2019년 한 해 동안 ○○○님과 귀 닥 가구주 △△△님의 근로소득(임금소득, 사업소득)은 어떻게 됩니까?(세금을 제한 후 답하고, 발생하지 않은 경우 0으로 입력해 주세요.)

1	2	3	4	5	6
---	---	---	---	---	---

패널 ○○○님과 가구주 △△△님의 개인 근로소득
 [1인 가구 이거나 패널 본인이 가구주인 경우 가구주 △△△님 항목 제외]
 [PH1-3]=21인 경우 가구주 △△△님 항목 제외

항 목	2019년 금액	
[1] 임금소득 * 고용주와의 계약을 통해 노동의 대가로 받게 되는 보수. 조사대상 자가 회사나 공장 등에 직원으로 입사를 해서 근로의 대가로 받는 보수를 통해 얻는 소득을 의미함	패널 ○○○님 h**2301	<input type="text"/> 만원 소득범주: (h**2302)
	가구주 △△△님 h**2303	<input type="text"/> 만원 소득범주: (h**2304)
	패널 ○○○님 h**2305	<input type="text"/> 만원 소득범주: (h**2306)
	가구주 △△△님 h**2307	<input type="text"/> 만원 소득범주: (h**2308)
총 계	패널 ○○○님	자동 합계
	가구주 △△△님	자동 합계

- 근로소득이란, 근로(일)의 대가로 벌어들인 수입을 말하며, 직장 또는 일자리에서 받은 임금소득이나 자영업자의 사업소득 등이 포함됩니다.
- 주업과 부업을 따로 나누지 않고 임금소득과 사업소득으로만 나눠서 응답받습니다.
- ▶ 금액의 응답 가능 범위는 0~9999999까지입니다
- ▶ 지난조사 이후 패널이 임금근로 자영업의 일을 한 적이 있는데(PB4) 총사상 지위=1~4인 일자리가 1개 이상) 2020년 한해 패널의 근로소득이 없다고 응답한 경우 다시 확인합니다. (자영업자는 적지일 경우 임금근로자는 임금이 체불된 경우 일했음에도 소득이 0일 수 있음)
- ▶ 앞서 가구주인 가구원(패널 제외)이 취업자인데 2020년도에 가구주 근로소득이 없다고 응답한 경우 다시 확인합니다. (2021년에만 취업자인 경우 가능)
- ▶ 각 항목 당 소득을 100만원 미만 또는 1억원 이상으로 응답할 경우 다시 확인합니다.
- ▶ 각 항목 모름/응답거절 가능하며, 모름/응답거절의 경우 [1]임금소득-임금소득 범주형 응답-2]사업소득-사업소득 범주형 응답으로 이동합니다.
- ▶ 소득 응답 중 하나라도 범주형 응답이 나오는 경우, 총계의 자동합계는 범주형 항목의 중앙값을 기준으로 산출합니다.
- ▶ 중앙값 계산방법: 예) 2, 60만원 이상 120만원 미만의 경우 (60+120)/2로 합니다.
- 단, 범주형 항목 '1, 60만원 미만은 30만원으로, '12, 6억원 이상은 6억원으로 합니다. 이하 소득문항 모두 동일 처리합니다.
- ▶ 범주형 응답에서 모름/응답거절 가능하며, 모름/응답거절 시 중앙값을 0으로 산출하여 총계를 산출합니다.

1인 가구(B_PH1_3=1)이거나 2인 가구이면서 패널이 가구주가 아닌 (B_PH1_3=20이고 PH1-3<21) 경우 H2-3)으로 이동

H2-2) 2019년 한 해 동안 가구 전체의 근로소득(임금소득, 사업소득)은 어떻게 됩니까?
 앞서 말씀해주신 ○○○님 또는 가구주님의 개인 근로소득 금액을 모두 합산
 (동일인일 경우 한번만 합산)해서 말씀해 주시면 됩니다.
 (세금을 제한 후 답하고, 발생하지 않은 경우 0으로 입력해 주세요.)

1	2	3	4	5	6
---	---	---	---	---	---

- 2020년 이후에 분가한 가구원이 있다면, 분가하기 전까지의 근로소득을 합산하여 주세요.
- ▶ “① 패널 1인 가구”이거나, “② 2인 가구이면서 패널이 가구주가 아닌 경우”는 H2-1)과 동일하기 때문에 응답받지 않습니다.
- ▶ 금액의 응답 가능 범위는 0~9999999까지입니다
- ▶ 항목별로 H2-1)에서 응답한 금액이나 범주보다 작을 수는 없습니다.
- ▶ 각 항목 당 소득을 100만원 미만 또는 1억원 이상으로 응답할 경우 다시 확인합니다.
- ▶ 각 항목 모름/응답거절 가능하며, 모름/응답거절의 경우 [1]임금소득 → 임금소득 범주형 응답 [2]사업소득 → 사업 소득 범주형 응답으로 이동합니다.
- ▶ 범주형 응답에서 모름/응답거절 가능하며, 모름/응답거절 시 중앙값을 0으로 산출하여 총계를 산출합니다.

[○○○님 가구 전체 근로소득]

항 목	2019년 금액
[1] 임금소득 h**2401 * 고용주와의 계약을 통해 노동의 대가로 받게 되는 보수. 조사대상자가 회사나 공장 등에 직원으로 입사를 해서 근로의 대가로 받는 보수를 통해 얻는 소득을 의미함	<input type="text"/> 만원 소득범주: (h**2402)
[2] 사업소득 h**2403 * 자영업(노점 포함)이나 사업주의 경우 자신의 사업체 운영을 통해 얻는 소득	<input type="text"/> 만원 소득범주: (h**2404)
총 계	자동 합계

[2019년 개인 가구의 연간 근로소득 범주형]

- | | |
|-----------------------------|---------------------------------|
| 1. 60만원 미만 | 2. 60만원 이상 120만원 미만 |
| 3. 120만원 이상 240만원 미만 | 4. 240만원 이상 360만원 미만 |
| 5. 360만원 이상 600만원 미만 | 6. 600만원 이상 1,200만원 미만 |
| 7. 1,200만원 이상 2,400만원 미만 | 8. 2,400만원 이상 6,000만원 미만 |
| 9. 6,000만원 이상 1억 2,000만원 미만 | 10. 1억 2,000만원 이상 3억 6,000만원 미만 |
| 10. 3억 6,000만원 이상 6억원 미만 | 12. 6억원 이상 |

H2-3) 2019년 한 해 동안 ○○○님 가구의 가구원 전체 근로소득은 XXXX 만원입니다.

1	2	3	4	5	6
---	---	---	---	---	---

1. 확인

- 지난조사 응답내용을 참고합니다.
- ▶ 가구원이 한 명인 경우 H2-1) 패널의 근로소득 합계를 제시
- ▶ 가구원이 두 명이고 패널이 가구주가 아닌 경우 H2-1) 패널과 가구주의 근로소득 합계를 제시
- ▶ 그 외는 H2-2) 가구 전체 근로소득 합계를 제시
- ▶ 모름/응답거절 불가능합니다.

※ ○○○님 가구의 2019년 한 해 가구 근로 외 소득에 대한 질문입니다.

H3-1) 2019년 한 해 동안 ○○○님 가구의 근로소득 이외 소득(사회보험급여, 재산 소득, 이전소득 등)은 얼마입니까? 패널을 포함한 가구 전체 소득자의 연간소득을 기준으로 작성합니다. (세금을 제외한 후 답하고, 발생하지 않은 경우 0으로 입력해 주세요)

※ 2019년 2차웨이브 4차조사에서 '아동수당' 신규 제도 도입으로 인한 문항 변경
 ※ 2021년 2차웨이브 6차조사에 코로나 지속으로 인한 '코로나 가구 지원금' 문항 추가

1	2	3	4	5	6
---	---	---	---	---	---

항 목		2019년 금액						
금융 부동산	[1] 금융소득(개인연금소득 포함) h**2501 ·금융자산을 통하여 벌어들인 수입을 의미한다. 예) 적금·저축 이자, 주식배당금, 사채채권의 이자, 주식 매매차익, 사회보험에 가입하지 않은 연금 ·적금 원금이나 통장 잔액은 H6-1)의 자산에 포함 ·개인적으로 금융회사에 가입한 연금을 통해 매월 일정 금액을 지급받는 것은 금융소득에 포함된다. ·주식 등 자산의 가치가 변하여도 실제 거래하지 않은 경우에는 금융소득에 포함되지 않는다. ·부채는 재산소득에 포함시키지 않는다.	<table border="1"> <tr><td> </td><td> </td><td> </td><td> </td><td> </td><td> </td></tr> </table> 만원 소득범주: (h**2502)						
[2] 부동산소득 h**2503 ·부동산(토지, 주택 건물 등) 또는 부동산 상 권리의 대여로 인하여 발생하는 소득을 의미한다. ·집세, 각종임대료, 부동산매매차익, 권리금 차액 등 ·부동산을 임대해주고 받은 전세금은 다시 갚아야 할 돈이므로 부동산 소득에 포함되지 않는다.	<table border="1"> <tr><td> </td><td> </td><td> </td><td> </td><td> </td><td> </td></tr> </table> 만원 소득범주: (h**2504)							
사회 보 험 급 여	[3] 연금(연금일시금, 기초연금, 국민연금, 장애연금 제외) h**2505 ·연금보험(공적연금): - 국민연금, 노령연금, 유족연금 등 - 사회연금, 공무원연금, 군인연금	<table border="1"> <tr><td> </td><td> </td><td> </td><td> </td><td> </td><td> </td></tr> </table> 만원 소득범주: (h**2506)						
	[4] 산재보험(장해일시금, 유족일시금 제외) h**2507 ·휴업급여, 장해연금, 유족급여 등	<table border="1"> <tr><td> </td><td> </td><td> </td><td> </td><td> </td><td> </td></tr> </table> 만원 소득범주: (h**2508)						
[5] 보훈연금, 고용보험 및 기타 h**2509 ·보훈연금, 육아휴직급여, 출산전후 휴가급여, 실업급여	<table border="1"> <tr><td> </td><td> </td><td> </td><td> </td><td> </td><td> </td></tr> </table> 만원 소득범주: (h**2510)							
공적 이전 소득	[6] 국민기초생활보장 급여 h**2511	<table border="1"> <tr><td> </td><td> </td><td> </td><td> </td><td> </td><td> </td></tr> </table> 만원 소득범주: (h**2512)						
	[7] 장애인연금/경증장애수당 h**2513	<table border="1"> <tr><td> </td><td> </td><td> </td><td> </td><td> </td><td> </td></tr> </table> 만원 소득범주: (h**2514)						
	[8] 장애연금(국민연금) h**2515	<table border="1"> <tr><td> </td><td> </td><td> </td><td> </td><td> </td><td> </td></tr> </table> 만원 소득범주: (h**2516)						
[9] 장애아동수당 h**2517	<table border="1"> <tr><td> </td><td> </td><td> </td><td> </td><td> </td><td> </td></tr> </table> 만원 소득범주: (h**2518)							
[10] 그 외 장애인특별지원금 h**2519 ·활동지원인(근로지원인) 수당, 장애인 자녀 교육료/교육비, 발달재활서비스언어발달지원 바우처 등	<table border="1"> <tr><td> </td><td> </td><td> </td><td> </td><td> </td><td> </td></tr> </table> 만원 소득범주: (h**2520)							
[11] 코로나 가구 지원금 h**2533 ·긴급재난지원금, 재난기본소득, 긴급재난소득, 긴급생계 지원, 생활안정지원금, 긴급 고용안정 지원금 등	<table border="1"> <tr><td> </td><td> </td><td> </td><td> </td><td> </td><td> </td></tr> </table> 만원 소득범주: (h**2534)							
[12] 기타 공적이전소득 h**2521 ·기초연금(기초노령연금), 아동수당, 노인교통비, 모부자기정수당, 가정 위탁금 또는 소년소녀가장보호비, 영유아보육료지원, 학비지원, 농림어업정보부조금, 급식비 지원, 문구비, 수련회비, 노인위생비 등	<table border="1"> <tr><td> </td><td> </td><td> </td><td> </td><td> </td><td> </td></tr> </table> 만원 소득범주: (h**2522)							

- 패널 가구의 2020년 한 해 동안 '임금/사업소득 외에서 발생한 소득(근로소득 이외 소득)'의 세후총소득을 기록합니다(모든 가구의 소득을 집계합니다).
- 2020년 이후에 분기한 가구원이 있다면, 분기하기 전까지의 근로소득 이외 소득을 합산하여 주세요.
- 받지 않음(0원)과 모름/응답거절을 확실하게 구분해야 합니다.
- 국민연금에 가입하여 지급받게 되는 노령연금은 [3]연금에 해당, 국민연금과 관계없이 65세 이상이 된 연령층에서 생활이 어려운 계층에게 지급하는 기초(노령)연금은 [12] 기타 공적이전소득에서 응답받습니다.
- ▶ 금액의 응답 가능 범위는 0~9999999까지입니다.
- ▶ 각 항목 당 소득이 1억원 이상이면 다시 확인합니다.
- ▶ 각 항목 모름/응답거절 가능하며, 모름/응답거절의 경우 범주형으로 응답받습니다.
- ▶ 소득 응답 중 하나라도 범주형 응답이 나오는 경우 총계의 자동합계는 범주형 항목의 중앙값을 기준으로 산출합니다.
- ▶ 중앙값 계산방법: 예) 4. 60만원 이상 120만원 미만의 경우 (60+120)/2로 합니다.
- 단, 범주형 항목 '1. 12만원 미만은 6만원으로, '14. 6억원 이상은 6억원으로 합니다. 이하 소득문항 모두 동일 처리합니다.
- ▶ 범주형 응답에서 모름/응답거절 가능하며, 모름/응답거절 시 중앙값을 0으로 산출하여 총계를 산출합니다.
- ▶ 2020년 가구 전체 근로소득(H2-3 합계)이 아래 기준보다 크고 [6]국민기초생활보장 급여가 1만원 이상인 경우 다시 확인합니다.
 - 가구원 수 정보 : B_PH1_3
 - 1인가구: 800만원 2인가구: 1,300만원
 - 3인가구: 1,700만원 4인가구: 2,100만원
 - 5인가구: 2,500만원 6인가구: 2,900만원
 - 7인가구: 3,300만원 8인가구 이상: 3,800만원
- ▶ [6]국민기초생활보장 급여가 아래 기준보다 큰 경우 다시 확인합니다.
 - 1인가구: 700만원 2인가구: 1,200만원
 - 3인가구: 1,500만원 4인가구: 1,800만원
 - 5인가구: 2,100만원 6인가구: 2,400만원
 - 7인가구: 2,700만원 8인가구 이상: 3,000만원
- ▶ [7]장애인연금/경증장애수당은 만18세 이상의 등록장애인 만 수급 가능합니다. 가구 내 만18세 이상의 등록장애인이 없는데 [7]장애인연금/경증장애수당이 1만원 이상인 경우 다시 확인합니다.
 - 아래 2가지 조건 모두 충족하는 경우 다시 확인합니다.
 ① PA1-3) ⑦ 만나이 ≤ 17 이면서,
 ② PH1-3 가구원 중 "4-1) 출생연도 ≤ 2002" 이면서 "6) 등록장애인 여부=1" 인 가구원이 "0명"인 경우
 - 2020년에는 해당 가구원이 있었을 수 있습니다. 재확인만 합니다.
- ▶ 1인가구 중 2020년 가구 전체 근로소득(H2-3 합계)이 1,500만원 이상인데, [7]장애인연금/경증장애수당이 1만원 이상인 경우 다시 확인합니다.
- ▶ [7]장애인연금/경증장애수당이 400만원 초과이면 다시 확인합니다.
- ▶ [8]장애연금(국민연금)이 2,000만원 이상이면 다시 확인합니다.
 - 가구 내 수급가능 장애인 수에 따라 수령액이 산정됩니다.
 - 1인이 최대 수령 가능한 금액은 연 960만원입니다.
- ▶ [9]장애아동수당은 만18세 미만의 장애아동 중 기초생활수급자 또는 차상위계층을 대상으로 합니다. 가구 내 장애아동이 없거나 기초생활수급가구, 차상위계층이 아닌데 [9]장애아동수당이 1 이상인 경우 다시 확인합니다.
 - 만18세 미만 장애아동이 없는 경우 다시 확인
 ① PA1-3) ⑦ 만나이 ≥ 18 이면서,
 ② PH1-3 가구원 중 "4-1) 출생연도 ≥ 2003"이면서 "6) 등록장애인 여부=1" 인 가구원이 "0명"인 경우
 - [6]국민기초생활보장 급여=0인 경우 다시 확인
 - 2020년에는 해당 가구원이 있었을 수 있으며, 차상위계층에 해당할 수 있습니다. 재확인만 합니다.
- ▶ [9]장애아동수당이 400만원 이상일 경우 다시 확인합니다.
 - 가구 내 장애아동 수에 따라 수령액이 산정됩니다.
 - 중증장애아동 1인이 최대 수령 가능한 금액은 연 240만원이며, 경증장애아동은 연 120만원입니다.

사 적 이 전 소 득	[12] 가구의원외 따로 살고 있는 가족, 친척으로부터 받은 사적이전소득 h**2523	<input type="text"/> 만원 소득범주: (h**2524)
	[13] 그 이외 사적이전 소득(친구, 이웃, 종교단체, 민간단체 등) h**2525	<input type="text"/> 만원 소득범주: (h**2526)
기 타	[14] 기타 소득 h**2527 ·퇴직금, 연금일시금, 산업재해보험 일시금(강해일시금, 유족일시금), 증여 및 상속, 경조금, 보상금(각종 사고, 이주, 민주거대책 등), 사고보험금, 경품 및 복권당첨	<input type="text"/> 만원 소득범주: (h**2528)
총 계		자동 합계

- ▶ [11] 코로나 가구 지원금은 정부에서 지급한 긴급재난지원금뿐만 아니라 지자체별로 지급한 지원금도 포함합니다. 가구 규모에 따라 지원 금액이 다르므로 가구 응답 내용을 참조합니다.
 - 가구원 수 정보 : B PH1 3
 - 긴급재난지원금(1인가구: 40만원, 2인가구: 60만원, 3인가구: 80만원, 4인가구: 100만원)
 - 지자체 제공 생계비 지원(재난기본소득, 긴급재난소득, 긴급생계지원 등)은 가구규모에 따라 최소 10만원~최대 100만원까지 지원합니다.
 - 긴급 고용안정 지원금 등은 일정소득 이하 영세 자영업자, 특수형태근로종사자, 프리랜서, 무급휴직자 등 근로자 대상 지원금입니다. 1인당 최대 150만원까지 수령 가능합니다.
 - 코로나 가구 지원금으로 수령한 가구 지원금이 600만을 초과하면 재확인합니다.
- ▶ [12] 아동수당은 만7세 미만의 아동만 수급 가능합니다. 가구 내 만7세 미만의 아동이 있는 경우 아동수당도 포함하여 응답하였는지 확인합니다.
 - 아동 1인이 수령 가능한 금액은 연 120만원입니다.
 - PH1-3 가구원 중 '4-1' 출생연도 ≥ 2014*(만나이 ≤ 7세)인 가구원이 있는데 기타 공적이전소득이 120만원 이하인 경우 재확인합니다.
- ▶ [12] 기초연금은 65세 이상의 노인에게 소득에 따라 차등지급하고 있습니다. 가구 내 만65세 이상의 노인이 있는 경우 기초연금도 포함하여 응답하였는지 확인합니다.
 - 노인(단독) 1인이 수령 가능한 금액은 최대 연 285만원입니다.
 - PH1-3 가구원 중 '4-1' 출생연도 ≤ 1956*(만나이 ≥ 65세) 노인 1인이 수령 가능한 금액이 360만을 초과하면 재확인합니다.

[2019년 가구의 연간소득 범주형]

- | | |
|------------------------------|---------------------------------|
| 1. 12만원 미만 | 2. 12만원 이상 24만원 미만 |
| 3. 24만원 이상 60만원 미만 | 4. 60만원 이상 120만원 미만 |
| 5. 120만원 이상 240만원 미만 | 6. 240만원 이상 360만원 미만 |
| 7. 360만원 이상 600만원 미만 | 8. 600만원 이상 1,200만원 미만 |
| 9. 1,200만원 이상 2,400만원 미만 | 10. 2,400만원 이상 6,000만원 미만 |
| 11. 6,000만원 이상 1억 2,000만원 미만 | 12. 1억 2,000만원 이상 3억 6,000만원 미만 |
| 13. 3억 6,000만원 이상 6억원 미만 | 14. 6억원 이상 |

▶ 모름/응답거절 가능합니다.

H3-2) 2019년 한 해 동안 ○○○님 가구의 근로소득 이외 소득은 총 xxx 만원입니다.

1	2	3	4	5	6
---	---	---	---	---	---

- 지난조사 응답내용을 참고합니다.
- ▶ H3-1) 근로소득 이외 소득 합계를 제시합니다.
- ▶ 모름/응답거절 불가능합니다.

1. 확인

※ ○○○님 가구의 2019년 한 해 한 달 평균 가구 소비에 대한 질문입니다.

H4-1) 2019년 한 해 동안 ○○○님 가구에서 지출한 한 달 평균 생활비(패널 포함 전체 가구원)의 항목별 지출 내역은 어떻습니까?

※ 2021년 2차웨이브 6차조사에 코로나 지속으로 인한 '코로나로 인한 추가 지출' 문항 추가

1	2	3	4	5	6
---	---	---	---	---	---

항 목	2019년 한 달 평균 금액
[1] 식비 h**2601 (주식비와 부식비)	만원 소득범주: (h**2602)
[2] 외식비 h**2603 (주식을 밖에서 사먹는 경우는 식비에 포함)	만원 소득범주: (h**2604)
[3] 교육비 - ①공교육비 h**2605 (입학금, 수업료, 기성/육성회비)	만원 소득범주: (h**2606)
[4] 교육비 - ②사교육비 h**2607 (학원비, 과외비, 각종치료실, 교재교구비)	만원 소득범주: (h**2608)
[5] 차량유지비, 대중교통비 h**2609 (자동차세, 차량보험료 포함)	만원 소득범주: (h**2610)
[6] 주거비 h**2611 (월세, 전기세, 수도세, 가스요금 등의 주택관리비)	만원 소득범주: (h**2612)
[7] 경조사비 h**2613	만원 소득범주: (h**2614)
[8] 보건의료비 h**2615 (의료보험료 제외, 목욕/이용비 포함)	만원 소득범주: (h**2616)
[9] 교양오락비 h**2617 (TV, 케이블 TV, 위성TV 시청료, 취미, 여가 등에 들어가는 돈)	만원 소득범주: (h**2618)
[10] 내구재 구입비 h**2619 (전자제품이나 가구, 자동차)	만원 소득범주: (h**2620)
[11] 통신비 h**2621 (전화, 인터넷, 휴대폰 사용료 등)	만원 소득범주: (h**2622)
[12] 가구 내 이전지출 h**2623 (생계를 같이 하는 부모, 자녀나 가구원 등에게 주는 용돈 등)	만원 소득범주: (h**2624)
[13] 가구 간 이전지출 h**2625 (생계를 같이 하지 않는 부모, 자녀나 친지 등에게 보내는 생활보조금, 용돈 등)	만원 소득범주: (h**2626)
[14] 피복비 h**2627 (옷, 신발 등의 구입비)	만원 소득범주: (h**2628)
[15] 현금 및 각종 기부금 h**2639	만원 소득범주: (h**2630)
[16] 국민연금 및 건강보험료 h**2631	만원 소득범주: (h**2632)
[17] 담배, 술 구입비 h**2633	만원 소득범주: (h**2634)
[18] 생필품 구입비 h**2635	만원 소득범주: (h**2636)
[19] 저축 h**2637 (예적금, 개인연금, 보험, 계돈 등)	만원 소득범주: (h**2638)
[20] 각종 이자비용(원리금 합계) h**2639	만원 소득범주: (h**2640)
[21] 그 외 기타 세금 h**2641 (건물세, 토지세, 재산세, 주민세 등)	만원 소득범주: (h**2642)
[22] 코로나로 인한 추가 지출 h**2647 (마스크, 소독제, 체온계, 기타 방역물품 등)	만원 소득범주: (h**2648)
[22] 기타 생활비 지출금액 h**2643 (적을 것: h**2643t)	만원 소득범주: (h**2644)
한 달 평균 생활비 총액	자동 합계

- 패널 가구의 2020년 한 해 동안 월평균 소비액을 기록합니다(모든 가구원의 소비액을 집계합니다).
- 소득문항과 달리 한 달 평균 기준으로 응답받습니다.
- 2020년 이후에 분가한 가구원이 있다면, 분가하기 전까지의 소비 금액을 감안하여 응답받습니다.
- 소비가 없음(0원)과 모름/응답거절을 확실하게 구분해야 합니다.

- 최대한 개별 가구원이 사용한 소비 금액을 파악해야 하지만 불가피한 경우에는 "12] 가구 내 이전지출"에 포함시킵니다. 단, 12] 가구 내 이전지출에 기재한 금액은 다른 항목과 중복될 수 없습니다.
- 혼수장만이나 교통사고 보상금 지불과 같이 특별한 일로 인해 일회성으로 지출한 돈은 생활비에서 제외됩니다.
- 기념일, 행사, 가족들과의 외식 등은 외식비에 포함시키고, 주식을 밖에서 사먹는 경우는 식비에 포함시킵니다.
- 2020년에 가족 해외여행 및 국내여행 경험이 있는 경우에는 여행경비를 월평균 금액(2020년 가족 여행 총경비÷12개월)로 계산하여 "교양오락비"에 포함시킵니다.
- [22]코로나로 인한 추가 지출은 순수하게 코로나 감염 예방을 위해서 지출되는 소비성 물품을 의미합니다.

- ▶ 금액의 응답 가능 범위는 0-999999까지입니다
- ▶ 각 항목 당 소비액이 5백만원 이상이면 다시 확인합니다.
- ▶ 각 항목 모름/응답거절 가능하며, 모름/응답거절의 경우 범주형으로 응답받습니다.

- ▶ 소비 응답 중 하나라도 범주형 응답이 나오는 경우 총계의 자동합계는 범주형 항목의 중앙값을 기준으로 산출합니다.
- ▶ 중앙값 계산방법: 예) 3. 5만원 이상 10만원 미만의 경우 (5+10)/2로 합니다. 단, 범주형 항목 '1. 3만원 미만은 1.5만원으로, '12. 1,000만원 이상은 1,000만원으로 합니다.
- ▶ 범주형 응답에서 모름/응답거절 가능하며, 모름/응답거절 시 중앙값을 0으로 산출하여 총계를 산출합니다.

[2020년 가구의 한 달 평균 소비 범주형]

- | | |
|------------------------|-----------------------|
| 1. 3만원 미만 | 2. 3만원 이상 5만원 미만 |
| 3. 5만원 이상 10만원 미만 | 4. 10만원 이상 20만원 미만 |
| 5. 20만원 이상 30만원 미만 | 6. 30만원 이상 50만원 미만 |
| 7. 50만원 이상 100만원 미만 | 8. 100만원 이상 200만원 미만 |
| 9. 200만원 이상 300만원 미만 | 10. 300만원 이상 500만원 미만 |
| 11. 500만원 이상 1000만원 미만 | 12. 1,000만원 이상 |

▶ 모름/응답거절 가능합니다.

H4-2) 2020년 한 해 동안 ○○○님 가구의 한 달 평균 생활비는 xxx 만원입니다.

1	2	3	4	5	6
---	---	---	---	---	---

1. 확인

- 지난조사 응답내용을 참고합니다.
- ▶ H4-1) 한 달 평균 생활비 합계를 제시합니다.
- ▶ H2-3)과 H3-2)의 합계가 H4-2)보다 작은 경우 재확인합니다.
- ▶ 모름/응답거절 불가능합니다.

※ ○○○님 가구의 경제생활에 대한 질문입니다.

h**2701 ~ h**2707

H5-1) 현재 ○○○님 가구의 경제생활과 관련하여 어떤 어려움이 있습니까? 다음 항목에 대해 말씀해 주세요.

▶ 모름/응답거절 가능합니다.

1	2	3	4	5	6
---	---	---	---	---	---

전혀 그렇지 않다	그렇지 않은 편이다	보통이다	그런 편이다	매우 그렇다
+-----+-----+-----+-----+				
1	2	3	4	5

항 목	동의 정도
1) 돈 때문에 사람 만나는 일이 꺼려진다.	()
2) 문화여가생활을 할 수 있는 경제적 여유는 안 된다.	()
3) 경제적 형편이 안 돼 살 집을 구할 때마다 어려움을 겪고 있다.	()
4) 돈이 없어서 끼니를 거르곤 한다.	()
5) 매월 공과금을 꼬박꼬박 내는 게 힘들다.	()
6) 경제적으로 어려워 필요한 치료를 받지 못하고 있다.	()
7) 빚 때문에 생활을 유지하는 게 어렵다.	()

※ ○○○님 가구의 현재 자산과 부채에 대한 질문입니다.

H6-1) ○○○님 가구의 현재 자산과 부채는 어느 정도나 됩니까?

1	2	3	4	5	6
---	---	---	---	---	---

1) 자산 h**2801	2) 부채 h**2803
<input type="text"/> 만원	<input type="text"/> 만원
자산범주: (h**2802)	부채범주: (h**2804)

- 지난조사 응답내용을 참고합니다.
- 자산: 가구가 보유하고 있는 유무형의 모든 재산을 포함
예) 부동산(주택, 토지, 세입자의 경우 전세금/보증금 등), 기계/설비, 농수산물, 금융자산(적금, 주식, 채권 등), 자동차 등
- 부채: 가구 및 개인이 가지고 있는 부채의 총액. 주택이나 토지, 자동차 등의 자산을 구입하고 구입대금을 다 지 못하지 못한 경우 미지급금은 부채에 해당. 또 월세나 이자, 도지 등 매월 지급해야 하는 금액을 지불하지 못해 나중에 갚아야 하는 경우도 부채입니다.
본인이 소유한 주택이나 건물 등에 대해 세입자로 부터 보증금을 받은 것이 있다면 이는 돌려줘야 할 금액이므로 부채에 해당합니다.
- ▶ 0~999999까지 응답 가능합니다.
- ▶ 자산을 100만원 미만 또는 30억 이상으로 응답한 경우 다시 확인합니다.
- ▶ 부채가 10억원 초과라고 응답한 경우 다시 확인합니다.
- ▶ 모름/응답거절 가능하며, 모름/응답거절 시 범주형으로 응답합니다.
- ▶ 범주형 문항에서 모름/응답거절 가능합니다.

가구의 자산 및 부채 범주형

- | | |
|--------------------|---------------------|
| 1. 500만원 미만 | 2. 500만원 이상 1천만원 미만 |
| 3. 1천만원 이상 3천만원 미만 | 4. 3천만원 이상 5천만원 미만 |
| 5. 5천만원 이상 1억원 미만 | 6. 1억원 이상 3억원 미만 |
| 7. 3억원 이상 5억원 미만 | 8. 5억원 이상 10억원 미만 |
| 9. 10억원 이상 | |

h2901**

H6-2) ○○○님 가구에는 현재 보유하고 있는 자동차가 있습니까?

1	2	3	4	5	6
---	---	---	---	---	---

1. 예 → (**h**2902**)대 2. 아니오 → **H7-1**로 같 것

- 자동차가 있는데, 앞선 H6-1) 자산에서 자산이 없다(0원)고 응답한 경우 다시 확인 합니다.
- ▶ 모름/응답거절 가능합니다.

※ ○○○님 가구의 현재 국민기초생활보장 수급 여부에 대한 질문입니다.

h3001**

H7-1) ○○○님 가구는 현재 국민기초생활보장 수급가구입니까?

1	2	3	4	5	6
---	---	---	---	---	---

1. 예 2. 아니오 → **H8-1**로 같 것

- 지난조사 응답내용을 참고합니다.
- ▶ 모름/응답거절 가능합니다. 모름/응답거절 시 H8-1)로 이동 합니다.
- ▶ H3-1-6) 국민기초생활보장 급여가 10이상 인데 국민기초생활보장 수급가구가 "2.아니오"(H7-1)=2) 인 경우 다시 확인 합니다.

h3002, h**3003**

H7-2) ○○○님 가구는 현재 받고 계시는 국민기초생활보장을 언제부터 받기 시작 하셨습니까?

1	2	3	4	5	6
---	---	---	---	---	---

년 월

- 지난조사 응답내용을 참고합니다.
- 국민기초생활보장을 탈피 후 다시 받기 시작했다면 다시 받기 시작한 시기로 응답받습니다.
- ▶ 년도는 1999~2019까지 가능합니다.
- ▶ 년도/월에 대해 모름/응답거절 가능합니다.
- ▶ 년도에서 모름/응답거절 시 H7-3)으로 이동합니다.
- ▶ 월에서 모름/응답거절 시 범주형으로 응답받습니다.

h3004**

H7-2-1) 만약, 정확한 일을 모르신다면, 계절 중 하나를 선택해 주세요.

▶ 계절범주에서 모름/응답거절 가능합니다.

1	2	3	4	5	6
---	---	---	---	---	---

91. 봄(3~5월) 92. 여름(6~8월) 93. 가을(9~11월) 94. 겨울(12~2월)

h310101 ~ h**310106**

H7-3) 다음 중 ○○○님 가구가 현재 보장받고 계신 지원내용을 모두 선택해 주세요.

- 지난조사 응답내용을 참고합니다.
- ▶ 모름/응답거절 가능합니다.

※ 5. 자활 문항은 제도 변경으로 인해 2019년 2차웨이브 4차조사에 삭제

1	2	3	4	5	6
---	---	---	---	---	---

1. 생계 급여 2. 의료 급여
 3. 주거 급여 4. 교육 급여
 5. 기타(적을 곳 h**3101t)

※ ○○○님 가구의 현재 주거환경에 대해 질문드리겠습니다.

h3201**

H8-1) ○○○님 가구는 지난조사 이후 이사를 한 적이 있습니까?

▶ 모름/응답거절 가능합니다.

1	2	3	4	5	6
---	---	---	---	---	---

1. 예 → H8-1-1)로 갈 것 2. 아니오 → H8-2)로 갈 것

h3202, h**3203**

H8-1-1) 그럼, 언제 이사하셨습니까?

- ▶ 이사 시점이 지난 조사월 이전일 경우 다시 확인합니다.
- ▶ 이사 시점이 현 조사월 이후일 수는 없습니다.
- ▶ 모름/응답거절은 월에만 가능하며 모름/응답거절 시 범주형으로 응답받습니다.

1	2	3	4	5	6
---	---	---	---	---	---

								년					월
--	--	--	--	--	--	--	--	---	--	--	--	--	---

계절 범주 h3204**

91. 봄 92. 여름 93. 가을 94. 겨울

▶ 계절범주에서 모름/응답거절 가능합니다.

h3301**

H8-2) ○○○님 가구가 현재 거주하고 있는 곳에서 살게 된(이사오게 된) 동기는 무엇입니까?

- 현재 거주하고 있는 곳에서 살게 된 최초 동기로 응답 받습니다.
 (예. 10년 전에 지방에서 살다가 대학교 입학 위해 이사를 왔고, 대학교 졸업 이후에도 계속 살고 있는 경우
 '3. 현재 다니는 일자리/학교의 통근 편의를 위해로 응답)
 ▶ 모름/응답거절 가능합니다.

※ 보기 문항 13번은 2020년 2차웨이브 5차조사에 추가된 신규 문항

1	2	3	4	5	6
---	---	---	---	---	---

1. 취업/창업
 2. 동일 일자리 내 근무지 이동
 3. 현재 다니는 일자리/학교의 통근 편의를 위해
 4. 자녀 교육 때문에
 5. 집값이 오를 것이라 여겨져서
 6. 평수를 넓히거나 줄이려고
 7. 집값이나 전세금, 월세 등이 저렴해서
 8. 보육 혹은 부모봉양 때문에(가족친지와 가깝게 살기 위해)
 9. 환경 및 건강 때문에
 10. 인근의 편의시설 때문에(마트, 공원, 복지시설 등)
 11. 임대아파트 등에 거주하기 위해
 12. 어려서부터 살아왔다
 13. 결혼
 14. 기타(적을 곳 h**3301t)

h3401**

H8-3) ○○○님 가구가 현재 살고 있는 주택의 종류는 무엇입니까?

1	2	3	4	5	6
---	---	---	---	---	---

1. 단독주택(다가구주택 포함)
2. 일반아파트
3. 임대아파트
4. 연립 및 다세대주택
5. 오피스텔
6. 기타(적을 것 h**3401t)

- (지난조사 이후 이사경험이 없는 경우에 대해) 지난조사 응답내용을 참고합니다.
- ▶ 모름/응답거절 불가능합니다.

h3402, h**3403**

H8-4) 주거용 전용면적은 어떻게 됩니까?

1	2	3	4	5	6
---	---	---	---	---	---

()m² 또는 ()평

- (지난조사 이후 이사경험이 없는 경우에 대해) 지난조사 응답내용을 참고합니다.
- m² 평 기준 중 17지만 응답 받습니다.
- 아파트 등의 평수는 분양평수를 기입하고, 단독주택 등의 경우 대지면적은 포함하지 않습니다.
- ▶ 모름/응답거절 가능합니다.

h3501**

H8-5) ○○○님 가구가 현재 살고 있는 주택의 입주 형태는 무엇입니까?

1	2	3	4	5	6
---	---	---	---	---	---

1. 자기집 → **H8-6)으로 갈 것**
2. 전세 → **H8-7)로 갈 것**
3. 보증금이 있는 월세, 사글세(반전세 포함) → **H8-8)로 갈 것**
4. 보증금이 없는 월세, 사글세 → **H8-9)로 갈 것**
5. 무상(주택, 사택 등) → **H9-1)로 갈 것**
6. 기타(적을 것 h**3501t) → **H9-1)로 갈 것**

- (지난조사 이후 이사경험이 없는 경우에 대해) 지난조사 응답내용을 참고합니다.
- 반전세의 경우 "보증금이 있는 월세, 사글세(반전세 포함)"로 응답 받습니다.
- ▶ 모름/응답거절 가능합니다.

h3601, h**3602**

H8-6) 이 주택의 시가는 대략 얼마입니까?

1	2	3	4	5	6
---	---	---	---	---	---

억 만원

응답 후 H9-1)로 갈 것

- 1억 미만의 경우 억 단위에 "0"을 기입하고, 만원 단위 기입합니다.(예. 9천만원 → 0억 9000만원)
- 억 단위만 있고, 만원 단위가 0인 경우도 "0"을 기입합니다.(예. 3억 → 3억 0만원)
- ▶ 주택의 시가가 20억을 초과하거나 100만원 미만이면 다시 확인합니다.
- ▶ "0"억 "0"만원은 나올 수 없습니다.
- ▶ 시가가 H6-1-1) 자산보다 작은 경우 다시 확인합니다.
- ▶ 모름/응답거절 가능합니다.

h3701, h**3702**

H8-7) 주택의 전세보증금은 얼마입니까?

1	2	3	4	5	6
---	---	---	---	---	---

억 만원

응답 후 H9-1)로 갈 것

- (지난조사 이후 이사경험이 없는 경우에 대해) 지난조사 응답내용을 참고합니다.
- 1억 미만의 경우 억 단위에 "0"을 기입하고, 만원 단위 기입합니다.(예. 9천만원 → 0억 9000만원)
- 억 단위만 있고, 만원 단위가 0인 경우도 "0"을 기입합니다.(예. 3억 → 3억 0만원)
- ▶ 보증금이 10억을 초과하거나 100만원 미만이면 다시 확인합니다.
- ▶ "0"억 "0"만원은 나올 수 없습니다.
- ▶ 보증금이 H6-1-1) 자산보다 작은 경우 다시 확인합니다.
- ▶ 모름/응답거절 가능합니다.

h3803**

H8-8) 주택의 보증금과 월세는 얼마입니까?

1	2	3	4	5	6
---	---	---	---	---	---

보증금: 억 만원

월세: 만원

응답 후 H9-1)로 갈 것

- (지난조사 이후 이사경험이 없는 경우에 대해) 지난조사 응답내용을 참고합니다.
- 1억 미만의 경우 억 단위에 "0"을 기입하고, 만원 단위 기입합니다.(예. 9천만원 → 0억 9000만원)
- 억 단위만 있고, 만원 단위가 0인 경우도 "0"을 기입합니다.(예. 3억 → 3억 0만원)
- ▶ 보증금이 10억을 초과하거나 100만원 미만이면 다시 확인합니다.
- ▶ 월세가 500만원을 초과하면 다시 확인합니다.
- ▶ 보증금 "0"억 "0"만원, 월세 "0"만원은 나올 수 없습니다.
- ▶ 보증금이 H6-1-1) 자산보다 작은 경우 다시 확인합니다.
- ▶ 월세가 H4-1-6) 주거비 보다 큰 경우 다시 확인합니다.
- ▶ 모름/응답거절 가능합니다.

h3901**

H8-9) 주택의 월세는 얼마입니까?

1	2	3	4	5	6
---	---	---	---	---	---

월세: 만원

응답 후 H9-1)로 갈 것

- (지난조사 이후 이사경험이 없는 경우에 대해) 지난조사 응답내용을 참고합니다.
- ▶ 월세가 500만원을 초과하거나 10만원 미만이면 다시 확인합니다.
- ▶ "0"만원은 나올 수 없습니다.
- ▶ 월세가 H4-1-6) 주거비 보다 큰 경우 다시 확인합니다.
- ▶ 모름/응답거절 가능합니다.

[H9-1)~H9-4)는 만 40세 이상만 해당
 [PA1-3) 만나이 ⑦ 현재 최종 내용 ≥ 40만 해당

※ ○○○님의 60세 이후의 노후 준비에 대한 질문입니다. 가급적 패널 ○○○님 본인이 말씀해 주시기 바랍니다.

h400101, h**400102**

H9-1) ○○○님은 60세 이후의 노후 생활 중에서 염려되는 것은 무엇입니까? 가장 염려가 큰 사항부터 순서대로 두 가지만 선택해 주세요

1	2	3	4	5	6
---	---	---	---	---	---

1순위		2순위	
-----	--	-----	--

1. 장애상태 악화, 장애치료 등 장애문제
2. 장애 이외의 건강문제
3. 경제적 문제
4. 마땅히 할 일이 없는 것
5. 자녀 등 가족 문제
6. 외로움(배우자 없음 포함)
7. 기타(적을 것: h**4001t)
8. 특별히 없음

- 1순위에서 '8. 특별히 없음'을 응답하는 경우 2순위는 넘어 기록합니다.
- ▶ 1, 2순위에 같은 응답을 하는 것은 불가능합니다. 단 1, 2순위가 모두 '7. 기타'인 경우에만 중복응답이 가능합니다.
- ▶ 모름/응답거절 불가능합니다.

h4002**

H9-2) ○○○님은 현재 노후 생활을 위한 경제적 준비를 하고 계십니까?

1	2	3	4	5	6
---	---	---	---	---	---

1. 경제적 준비를 하고 있다
2. 경제적 준비를 하고 있지 않다 → "P. 패널 관리 정보" 파트로 갈 것

- 지난조사 응답내용을 참고합니다.
- ▶ 모름/응답거절 가능합니다. 모름/응답거절 시 "P. 패널 관리 정보"로 이동합니다.

h400301, h**400302**

H9-3) ○○○님은 노후 생활을 위한 경제적 준비를 어떻게 하고 계십니까? 주로 준비하고 있는 사항부터 순서대로 두 가지만 선택해 주세요

1	2	3	4	5	6
---	---	---	---	---	---

1순위		2순위	
-----	--	-----	--

1. 저축, 적금 등
2. 국가운영 공적연금 가입 및 수령
3. 민간금융 개인연금(주택연금 등) 가입 및 수령
4. 퇴직연금, 퇴직보험 가입 및 수령
5. 주식, 펀드, 채권 등 운용
6. 부동산(월세 또는 전세금) 이용
7. 저축성 보험 등 민간보험 가입 및 수령
8. 기타(적을 것: h**4003t)
9. 특별히 없음

- 지난조사 응답내용을 참고합니다.
- ▶ 1순위는 반드시 응답받아야 하며, 1, 2순위에 같은 응답을 하는 것은 불가능합니다. 단 1, 2순위가 모두 '8. 기타'인 경우에만 중복응답이 가능하며 '9. 특별히 없음'은 2순위에서만 응답 가능합니다.
- ▶ 모름/응답거절 불가능합니다.

h4004**

H9-4) 현재 ○○○님의 노후 생활을 위한 경제적 준비 정도는 어떠합니까?

1	2	3	4	5	6
---	---	---	---	---	---

매우 부족하다	부족한 편이다	충분한 편이다	매우 충분하다
+ - - - - -	+ - - - - -	+ - - - - -	+ - - - - -
1	2	3	4

- ▶ 모름/응답거절 가능합니다.

[H9-1)~H9-4)는 만 40세 이상만 해당
 [PA1-3) 만나이 ⑦ 현재 최종 내용 ≥ 40만 해당

※ ○○○님의 60세 이후의 노후 준비에 대한 질문입니다. 긴급적 패널 ○○○님 본인이 말씀해 주시기 바랍니다.

h400101, h**400102**

H9-1) ○○○님은 60세 이후의 노후 생활 중에서 염려되는 것은 무엇입니까? 가장 염려가 큰 사항부터 순서대로 두 가지만 선택해 주세요

1	2	3	4	5	6
---	---	---	---	---	---

1순위		2순위	
-----	--	-----	--

1. 장애상태 악화, 장애치료 등 장애문제
2. 장애 이외의 건강문제
3. 경제적 문제
4. 마땅히 할 일이 없는 것
5. 자녀 등 가족 문제
6. 외로움(배우자 없음 포함)
7. 기타(적을 것 h**4001t)
8. 특별히 없음

- ▶ 1순위에서 '8. 특별히 없음'을 응답하는 경우 2순위는 넘어 가도록 합니다.
- ▶ 1, 2순위에 같은 응답을 하는 것은 불가능합니다. 단 1, 2순위 가 모두 '7. 기타'인 경우에만 중복응답이 가능합니다.
- ▶ 모름/응답거절 불가능합니다.

h4002**

H9-2) ○○○님은 현재 노후 생활을 위한 경제적 준비를 하고 계십니까?

1	2	3	4	5	6
---	---	---	---	---	---

1. 경제적 준비를 하고 있다
2. 경제적 준비를 하고 있지 않다 → "P. 패널 관리 정보" 파트로 갈 것

- ▶ 지난조사 응답내용을 참고합니다.
- ▶ 모름/응답거절 가능합니다. 모름/응답거절 시 "P. 패널 관리 정보"로 이동합니다.

h400301, h**400302**

H9-3) ○○○님은 노후 생활을 위한 경제적 준비를 어떻게 하고 계십니까? 주로 준비하고 있는 사항부터 순서대로 두 가지만 선택해 주세요

1	2	3	4	5	6
---	---	---	---	---	---

1순위		2순위	
-----	--	-----	--

1. 저축, 적금 등
2. 국가운영 공적연금 가입 및 수령
3. 민간금융 개인연금(주택연금 등) 가입 및 수령
4. 퇴직연금, 퇴직보험 가입 및 수령
5. 주식, 펀드, 채권 등 운용
6. 부동산(월세 또는 전세금) 이용
7. 저축성 보험 등 민간보험 가입 및 수령
8. 기타(적을 것 h**4003t)
9. 특별히 없음

- ▶ 지난조사 응답내용을 참고합니다.
- ▶ 1순위는 반드시 응답받아야 하며, 1, 2순위에 같은 응답을 하는 것은 불가능합니다. 단 1, 2순위가 모두 '8. 기타'인 경우에만 중복응답이 가능하며 '9. 특별히 없음'은 2순위에서만 응답 가능합니다.
- ▶ 모름/응답거절 불가능합니다.

h4004**

H9-4) 현재 ○○○님의 노후 생활을 위한 경제적 준비 정도는 어떠합니까?

1	2	3	4	5	6
---	---	---	---	---	---

매우 부족하다	부족한 편이다	충분한 편이다	매우 충분하다
+ - - - - - + - - - - - + - - - - - +			
1	2	3	4

- ▶ 모름/응답거절 가능합니다.

I. 코로나

※ ○○○님의 코로나 경험에 대해 질문드리겠습니다.

I0401 ~ I**0403**

I1-1) ○○○님이나 가구원은 코로나 검사를 받은 적이 있습니까?

※ 11-1은 2021년 2차웨이브 6차조사에 추가된 문항

1	2	3	4	5	6
---	---	---	---	---	---

1. 내가 받은 적이 있다 (양성 / 음성)
2. 다른 가구원이 받은 적이 있다 (양성 / 음성)
3. 나를 포함해서 코로나 검사를 받은 가구원이 없다

- ▶ “1. 내가 받은 적이 있다와 2. 다른 가구원이 받은 적이 있다”는 중복응답이 가능합니다.
- ▶ “1. 내가 받은 적이 있다와 2. 다른 가구원이 받은 적이 있다에 응답하면 코로나 검사 결과(양성 / 음성)를 확인합니다.
- ▶ “1, 2와 3. 나를 포함해서 코로나 검사를 받은 가구원이 없다”는 중복선택 불가능합니다.
- ▶ 모름/응답거절 가능합니다.

I0501 ~ I**0503**

I1-2) ○○○님이나 가구원은 자가격리를 한 적이 있습니까?

※ 11-2는 2021년 2차웨이브 6차조사에 추가된 문항

1	2	3	4	5	6
---	---	---	---	---	---

1. 내가 자가격리를 한 적이 있다
2. 다른 가구원이 자가격리를 한 적이 있다
3. 나를 포함해서 자가격리를 한 가구원이 없다

- ▶ “1. 내가 자가격리를 한 적이 있다와 2. 다른 가구원이 자가격리를 한 적이 있다”는 중복응답이 가능합니다.
- ▶ “1, 2와 3. 나를 포함해서 자가격리를 한 가구원이 없다”는 중복선택 불가능합니다.
- ▶ 모름/응답거절 가능합니다.

※ ○○○님의 코로나 전후의 변화 사항에 대해 질문드리겠습니다.

I0601 ~ I**0611**

I2-1) 코로나 이전의 일상과 비교했을 때 코로나 지속으로 인해 ○○○님의 일상생활에 어떠한 변화가 있습니까? 다음의 각 항목별로 응답해주세요.

※ 12-1은 2021년 2차웨이브 6차조사에 추가된 문항

1	2	3	4	5	6
---	---	---	---	---	---

크게 줄어들었다	다소 줄어들었다	변화 없다	다소 늘어났다	크게 늘어났다	원래 하지 않았다
+-----+-----+-----+-----+					
1	2	3	4	5	8

- 일반적인 건강상의 이유 등이 아닌 코로나로 인한 초래된 변화를 중심으로 응답합니다.
- “2) 취업활동(일 관련 활동 전반)”은 취업자더라도 직장 내 변화에 따라 일상생활에 영향을 받고 있을 수 있으므로 응답합니다.
- “6) 복지관 등 기관, 시설 이용 시간”에서 기관은 (장애인) 복지관, 기관, 협회/단체, 노인정 등 평소 이용하고 있었던 기관을 모두 포괄합니다.
- ▶ 모름/응답거절 가능합니다.

항 목	변화 정도
1) 건강관리(운동, 치료, 재활 등) 활동	()
2) 취업활동(일 관련 활동 전반)	()
3) 학업 및 자기개발 활동	()
4) 가사, 돌봄(다른 가구원) 활동	()
5) 디지털 기기(TV, 컴퓨터, 스마트폰) 사용 시간	()
6) 복지관 등 기관, 시설 이용 시간	()
7) 친지, 친구 등 모임 참석 활동	()
8) 취미활동(집 밖)	()
9) 그냥 집에서 쉬 기간(특별히 한 것 없이)	()
10) 흡연량	()
11) 음주량	()

I070101, I**070102**

I2-2) 코로나 이전의 일상과 비교했을 때 코로나 지속으로 인해 ○○○님에게 어려워진 사항은 무엇입니까? 주된 어려움부터 순서대로 두 가지만 선택해주세요

※ I2-2은 2021년 2차웨이브 6차조사에 추가된 문항

1	2	3	4	5	6
---	---	---	---	---	---

1순위		2순위	
-----	--	-----	--

1. 건강관리(운동, 치료, 재활 등)를 하기가 더 어려워졌다
2. 소득 감소, 생활비 증가 등 경제적으로 더 어려워졌다
3. 사람들과 대화 등 의사소통하기가 더 어려워졌다
4. 사람들과의 관계를 유지하기가 더 어려워졌다
5. 일상생활 정보를 습득하기가 더 어려워졌다(비대면 서비스 적응 어려움 등)
6. 가족의 도움을 받기가 더 어려워졌다
7. 가족 이외 사람에게 도움을 받기가 더 어려워졌다
8. 복지관 등 기관, 시설 이용이 더 어려워졌다
9. 집 밖 활동(외출, 모임참석, 외식, 여행 등)을 하기가 더 어려워졌다
10. 코로나 감염에 대한 걱정, 고립된 느낌 등 심리적으로 더 불안해졌다
11. 기태(적을 것 : **I**0701t**)
12. 특별히 없음

- ▶ 1, 2순위에 같은 응답을 하는 것은 불가능합니다. 단 1, 2 순위가 모두 '11. 기태'인 경우에만 중복응답이 가능합니다.
- ▶ 1순위에서 '12. 특별히 없다'를 응답하는 경우 2순위는 넘어가도록 합니다.

※ ○○○님의 코로나 인식에 대해서 질문드리겠습니다.

▶ 모름/응답거절 가능합니다.

I0801**

I3-1) ○○○님은 현재 일상생활에서 코로나 감염 위험으로부터 얼마나 안전하다고 생각하십니까?

※ I3-1은 2021년 2차웨이브 6차조사에 추가된 문항

1	2	3	4	5	6
---	---	---	---	---	---

1. 전혀 안전하지 않음
2. 별로 안전하지 않음
3. 어느 정도 안전함
4. 매우 안전함

I0901 ~ I**0904**

I3-2) ○○○님은 다음의 각 항목에 대해 어느 정도나 동의하십니까?

※ I3-2는 2021년 2차웨이브 6차조사에 추가된 문항

1	2	3	4	5	6
---	---	---	---	---	---

▶ 모름/응답거절 가능합니다.

전혀 그렇지 않다	그렇지 않은 편이다	그저 그렇다	그런 편이다	매우 그렇다
+-----+-----+-----+-----+				
1	2	3	4	5

항 목	동의 정도
1) 나는 장애 때문에 다른 사람보다 코로나에 감염되기 쉽다	()
2) 내가 코로나에 감염된다면 장애 때문에 다른 사람보다 더 치명적일 (안 좋을) 것이다	()
3) 나는 장애 때문에 코로나를 예방하기 위한 활동을 하는 것이 다른 사람보다 더 어렵다	()
4) 나는 장애 때문에 코로나로 인해 다른 사람보다 더 어려운 생활을 하고 있다	()

I1001**

13-3) 코로나 이전의 일상과 비교했을 때 현재 ○○○님의 삶의 질에는 어떠한 변화가 있습니까?

※ 13-3은 2021년 2차웨이브 6차조사에 추가된 문항

1	2	3	4	5	6
---	---	---	---	---	---

매우 나빠졌다	나빠진 편이다	변화없다	좋아진 편이다	매우 좋아졌다
+-----+-----+-----+-----+				
1	2	3	4	5

▶ 모름/응답거절 불가능합니다.

※ ○○○님의 코로나 백신에 대해서 질문드리겠습니다.

I1101**

14-1) 마지막으로, ○○○님은 코로나 백신을 접종하였습니까?

※ 14-1은 2021년 2차웨이브 6차조사에 추가된 문항

1	2	3	4	5	6
---	---	---	---	---	---

1. 이미 접종하였다 → P. 패널 관리 정보” 파트로 갈 것
2. 접종하지 않았다 → I-4-1-1)로 갈 것

▶ 모름/응답거절 가능합니다.

▶ 모름/응답거절 가능합니다.

I1102**

[백신을 접종하지 않은 경우만 해당] [I-4-1)=2인 경우만 해당]

14-1-1) 아직 접종하지 않았다면 코로나 백신이 제공될 경우 접종할 의사가 있습니까?

※ 14-2는 2021년 2차웨이브 6차조사에 추가된 문항

1	2	3	4	5	6
---	---	---	---	---	---

1. 백신의 종류와 상관없이 접종하겠다
2. 백신의 종류에 따라 접종의사가 다르다
3. 백신의 종류에 상관없이 접종하지 않겠다
4. 고민 중이거나 아직도 모르겠다

Part3. 직업력 조사표

JOB01(지난조사 당시 하고 있던 일 - 임금근로자 - 현재 지속하고 있음)

※ ○○○님께서 현재 하고 있는 주업의 일자리 외에 지난조사 이후 종사한 적이 있는 일자리는 다음과 같습니다. 이제 각 일자리별로 주요한 사항을 질문드리도록 하겠습니다. 지금은 하고 있지 않은 일자리에 대해서도 응답해 주십시오.

[PB1), PB3)에서 조사된 일자리가 1개 이상 있는 경우 중 PB5)에서 파악된 주업(파트 조사 일자리) 제외하고 최종 정보 출력

일자리 번호	일자리가 하는 일	본인이 주로 하는 일	주로 사용하는 장비 또는 기계	종사상 지위	이 일자리의 현재 지속 여부	구분	기존 일 구분	2020년 주업 여부
1	의류 세탁	세탁소 운영, 세탁	세탁 기계	4. 자영업자	지속	기존 일	1. 주업	1. 주업
2	제과점	빵 판매	금전출납기	3. 임금근로자	그만됨	새로운 일	해당없음	-
3	온라인 서점	고객관리	컴퓨터, 인터넷	2. 임시근로자	지속	새로운 일	해당없음	-

① 임금근로 - 기존 일자리 - 지속

※ 다음의 일자리에 대해 현재 기준으로 말씀해 주세요.

항 목	응답 내용						
현재 일자리의 사업내용 <table border="1"> <tr> <td>1</td><td>2</td><td>3</td><td>4</td><td>5</td><td>6</td> </tr> </table>	1	2	3	4	5	6	job01**0101 (제시) job01**0102 산업코드(제시)
1	2	3	4	5	6		
현재 본인이 주로 하는 일 <table border="1"> <tr> <td>1</td><td>2</td><td>3</td><td>4</td><td>5</td><td>6</td> </tr> </table>	1	2	3	4	5	6	job01**0103 (제시) job01**0104 직업코드(제시)
1	2	3	4	5	6		
현재 주 사용장비나 도구 <table border="1"> <tr> <td>1</td><td>2</td><td>3</td><td>4</td><td>5</td><td>6</td> </tr> </table>	1	2	3	4	5	6	job01**0105 (제시)
1	2	3	4	5	6		
현재 종사상 지위 <table border="1"> <tr> <td>1</td><td>2</td><td>3</td><td>4</td><td>5</td><td>6</td> </tr> </table>	1	2	3	4	5	6	job01**0106 (제시)
1	2	3	4	5	6		
job01**0120 1) 현재 일자리 종류 <table border="1"> <tr> <td>1</td><td>2</td><td>3</td><td>4</td><td>5</td><td>6</td> </tr> </table>	1	2	3	4	5	6	1. 민간회사 또는 개인사업체 2. 외국계회사 3. 정부 및 지자체(공무원 등) 4. 정부 및 지자체가 창출한 재정지원 일자리 (공공근로, 자활근로, 단기일자리 제공사업, 장애인 복지일자리 등) 5. 공공기관 및 공기업 6. 복지관, 직업재활시설, 단체/협회, 재단/사단법인 등 7. 기타(적용 것: job01**0120t) 8. 특정한 회사나 사업체에 소속되어 있지 않음
1	2	3	4	5	6		
• 지난조사 응답내용을 참고합니다. • 4. 정부 또는 지자체가 창출한 재정지원 일자리: 정부 또는 지자체단체에서 예산을 투입한 단기, 사회서비스 일자리이며 급여연액 또는 일부지원금을 지원 ▶ 모름/응답거절 불가능합니다.							
job01**0121 2) 현재 사업체 규모 (주로 일하는 사업장 기준) <table border="1"> <tr> <td>1</td><td>2</td><td>3</td><td>4</td><td>5</td><td>6</td> </tr> </table>	1	2	3	4	5	6	■ <input type="text"/> 명 [범주] job01**0122 1. 1~4명 2. 5~9명 3. 10~29명 4. 30~49명 5. 50~99명 6. 100~199명 7. 200~299명 8. 300~499명 9. 500~999명 10. 1,000명 이상
1	2	3	4	5	6		
• 지난조사 응답내용을 참고합니다. • 본사, 지사, 지점, 공장 등을 모두 포함하는 것이 아닌 현재 일하고 있는 사업장만을 의미합니다. ▶ 모름/응답거절 가능합니다. 모름/응답거절 시 범주형으로 응답받습니다. 범주형에서 모름/응답거절 가능합니다.							

항 목	응 답 내 용						
job01**0123 3) 현재 전일제 여부 <table border="1" style="width: 100%; text-align: center;"> <tr> <td>1</td><td>2</td><td>3</td><td>4</td><td>5</td><td>6</td> </tr> </table>	1	2	3	4	5	6	1. 전일제 2. 시간제
1	2	3	4	5	6		
<ul style="list-style-type: none"> • 지난조사 응답내용을 참고합니다. • 전일제 근로: 시간제 근로가 아닌 일반적인 경우 • 시간제 근로 <ul style="list-style-type: none"> ① 파트타임이나 아르바이트로 일하는 경우 ② 같은 업무에 종사하는 사람들보다 적은 시간동안 일한 경우 ③ 임금이 시간 단위로 지급되는 경우 • 격일제나 교대제로 근무하는 경우도 전일제에 해당될 수 있습니다. ▶ 모름/응답거절 불가능합니다. 							
job01**0124 4) 현재 정규직 여부(본인 판단) <table border="1" style="width: 100%; text-align: center;"> <tr> <td>1</td><td>2</td><td>3</td><td>4</td><td>5</td><td>6</td> </tr> </table>	1	2	3	4	5	6	1. 정규직 2. 비정규직
1	2	3	4	5	6		
<ul style="list-style-type: none"> • 지난조사 응답내용을 참고합니다. ▶ 모름/응답거절 불가능합니다. 							
job01**0125, job01**0126 5) 현재 실 근무일수 및 근무시간 (초과근로 등 포함) <table border="1" style="width: 100%; text-align: center;"> <tr> <td>1</td><td>2</td><td>3</td><td>4</td><td>5</td><td>6</td> </tr> </table>	1	2	3	4	5	6	<ul style="list-style-type: none"> ▪ 일주일 평균 근무일수: <input style="width: 40px;" type="text"/> 일 ▪ 하루 평균 근무시간: <input style="width: 40px;" type="text"/> <input style="width: 40px;" type="text"/> 시간
1	2	3	4	5	6		
<ul style="list-style-type: none"> • 지난조사 응답내용을 참고합니다. • 근무시간이 불규칙하거나, 일시휴직 또는 계절적 요인으로 잠시 일을 할 경우 등은 일이 있을 때의 통상적인 근무일수와 근무시간을 기준으로 응답합니다. • 초과근로일, 초과근로시간을 포함한 총근로일, 시간입니다. • 식사시간을 제외한 근무시간을 응답받습니다. ▶ 일주일 평균 근무일수는 1-7까지 응답 가능합니다. ▶ 하루 평균 근무시간은 1-24까지 응답 가능합니다. ▶ 하루 평균 16시간 이상 근무한다고 응답하는 경우 다시 확인합니다. ▶ 모름/응답거절 불가능합니다. 							
job01**0127 6) 현재 한 달 평균 소득 (기본급, 상여금, 성과급, 수당 등 포함, 세금 공제 전) <table border="1" style="width: 100%; text-align: center;"> <tr> <td>1</td><td>2</td><td>3</td><td>4</td><td>5</td><td>6</td> </tr> </table>	1	2	3	4	5	6	<ul style="list-style-type: none"> ▪ <input style="width: 100px;" type="text"/> 만원 [범주] job01**0128 1. 50만원 미만 2. 50~99만원 3. 100~149만원 4. 150~199만원 5. 200~299만원 6. 300~499만원 7. 500~999만원 8. 1,000만원 이상
1	2	3	4	5	6		
<ul style="list-style-type: none"> • 지난조사 응답내용을 참고합니다. • 세금, 보험료 등 각종 공제액을 공제하기 전의 총 수령액을 기준으로 파악하고 현금뿐만 아니라 현물로도 받은 경우는 시가로 환산하여 포함합니다. • 연봉, 주급 등으로 응답 시 월평균으로 환산하여 기재합니다. • 월급 외에 상여금, 보너스, 초과근로수당 등도 월평균으로 환산하여 포함합니다. • 일용근로자는 지난 3개월간의 모든 임금근로 소득을 합쳐서 3개월 평균 소득으로 파악합니다. • 취업한지 아직 1개월이 되지 않은 사람은 향후 받기로 되어 있는 임금을 기준으로 파악합니다. ▶ 한 달 평균 임금이 10만원 미만 또는 1천만원 이상인 경우 다시 확인합니다. ▶ 모름/응답거절 가능합니다. 모름/응답거절 시 범주형으로 응답받습니다. ▶ 범주형에서 모름/응답거절 가능합니다. 							

항 목	응 답 내 용						
7) 현재 이 일자리를 통한 사회보험 가입 여부(중복응답) <table border="1" style="width: 100%; text-align: center;"> <tr> <td>1</td><td>2</td><td>3</td><td>4</td><td>5</td><td>6</td> </tr> </table>	1	2	3	4	5	6	1. 국민연금(직장가입) job01**012901 2. 건강보험(직장가입) job01**012902 3. 고용보험 job01**012903 4. 산재보험 job01**012904
1	2	3	4	5	6		
• 지난조사 응답내용을 참고합니다. • 국민연금의 임의계속가입자, 건강보험의 지역가입자, 고용보험의 계약직 공무원 등 직장가입이 아니면 미가입으로 처리합니다. • 파견, 용역근로자의 경우 소속된 사업체 및 현재 일하는 일자리(직장)에서 받는 사항도 모두 응답받습니다. ▶ 모름/응답거절 가능합니다.							
job01**0130 8) 현재 노동조합 유무 및 가입 여부 <table border="1" style="width: 100%; text-align: center;"> <tr> <td>1</td><td>2</td><td>3</td><td>4</td><td>5</td><td>6</td> </tr> </table>	1	2	3	4	5	6	1. 노동조합이 있으며 가입하였다 2. 노동조합이 있으나 가입하지 않았다 3. 노동조합이 없다
1	2	3	4	5	6		
• 지난조사 응답내용을 참고합니다. ▶ 모름/응답거절 가능합니다.							
job01**0131 9) 현재 장애가 일하는 데 미치는 영향 정도 <table border="1" style="width: 100%; text-align: center;"> <tr> <td>1</td><td>2</td><td>3</td><td>4</td><td>5</td><td>6</td> </tr> </table>	1	2	3	4	5	6	1. 전혀 지장을 초래하지 않는다 2. 지장을 초래하지 않는 편이다 3. 지장을 초래하는 편이다 4. 상당히 지장을 초래한다
1	2	3	4	5	6		
▶ 모름/응답거절 불가능합니다.							
job01**0132 10) 현재 업무 만족도 <table border="1" style="width: 100%; text-align: center;"> <tr> <td>1</td><td>2</td><td>3</td><td>4</td><td>5</td><td>6</td> </tr> </table>	1	2	3	4	5	6	1. 매우 불만족 2. 불만족 3. 보통 4. 만족 5. 매우 만족
1	2	3	4	5	6		
▶ 모름/응답거절 불가능합니다.							
job01**0133 11) 현재 일자리 만족도 <table border="1" style="width: 100%; text-align: center;"> <tr> <td>1</td><td>2</td><td>3</td><td>4</td><td>5</td><td>6</td> </tr> </table>	1	2	3	4	5	6	1. 매우 불만족 2. 불만족 3. 보통 4. 만족 5. 매우 만족
1	2	3	4	5	6		
▶ 모름/응답거절 불가능합니다.							
job01**0134 12) 현재 일자리 지속 근무 의향 <table border="1" style="width: 100%; text-align: center;"> <tr> <td>1</td><td>2</td><td>3</td><td>4</td><td>5</td><td>6</td> </tr> </table>	1	2	3	4	5	6	1. 있다 2. 없다
1	2	3	4	5	6		
▶ 모름/응답거절 불가능합니다.							

JOB02(지난조사 당시 하고 있던 일 - 임금근로자 - 현재 그만두었음)

※ ○○○님께서 현재 하고 있는 주업의 일자리 외에 지난조사 이후 종사한 적이 있는 일자리는 다음과 같습니다. 이제 각 일자리별로 주요한 사항을 질문드리도록 하겠습니다. 지금은 하고 있지 않은 일자리에 대해서도 응답해 주십시오.

[PB1), PB3)에서 조사된 일자리가 1개 이상 있는 경우 중 PB5)에서 파악된 주업(파트 조사 일자리) 제외하고 최종 정보 출력

일자리 번호	일자리가 하는 일	본인이 주로 하는 일	주로 사용하는 장비 또는 기계	종사상 지위	이 일자리의 현재 지속 여부	구분	기존 일 구분	2020년 주업 여부
1	의류 세탁	세탁소 운영, 세탁	세탁 기계	4. 자영업자	지속	기존 일	1. 주업	1. 주업
2	제과점	빵 판매	금전출납기	3. 일용근로자	그만됨	새로운 일	해당없음	-
3	온라인 서점	고객관리	컴퓨터, 인터넷	2. 임시근로자	지속	새로운 일	해당없음	-

② 임금근로 - 기존 일자리 - 그만둠

※ 다음의 일자리에 대해 그만둘 당시 기준으로 말씀해 주세요.

항 목	응답 내용
그만둘 당시 일자리의 사업내용 <input type="checkbox"/> 1 <input type="checkbox"/> 2 <input type="checkbox"/> 3 <input type="checkbox"/> 4 <input type="checkbox"/> 5 <input type="checkbox"/> 6	job02**0101 (제시)
그만둘 당시 본인이 주로 하는 일 <input type="checkbox"/> 1 <input type="checkbox"/> 2 <input type="checkbox"/> 3 <input type="checkbox"/> 4 <input type="checkbox"/> 5 <input type="checkbox"/> 6	job02**0102 산업코드(제시)
그만둘 당시 주 사용장비나 도구 <input type="checkbox"/> 1 <input type="checkbox"/> 2 <input type="checkbox"/> 3 <input type="checkbox"/> 4 <input type="checkbox"/> 5 <input type="checkbox"/> 6	job02**0103 (제시)
그만둘 당시 종사상 지위 <input type="checkbox"/> 1 <input type="checkbox"/> 2 <input type="checkbox"/> 3 <input type="checkbox"/> 4 <input type="checkbox"/> 5 <input type="checkbox"/> 6	job02**0104 직업코드(제시)
job02**0110 , job02**0111 1) 그만둔 시기 <input type="checkbox"/> 1 <input type="checkbox"/> 2 <input type="checkbox"/> 3 <input type="checkbox"/> 4 <input type="checkbox"/> 5 <input type="checkbox"/> 6	■ <input type="text"/> 년 <input type="text"/> 월 [계절범주] job02**0105 91. 봄(3~5월) 92. 여름(6~8월) 93. 가을(9~11월) 94. 겨울(12~2월)
• 수행하고 있는 업무와 상관없이 이 일자리(직장) 그만둔 시기를 말합니다. • 농림어업과 같이 그만둔 시기가 애매한 경우는 일한 대가(현물/현금 포함)를 마지막으로 받은 시기를 응답받습니다. ▶ 그만둔 시점이 지난 조사월 이전일 경우 다시 확인합니다. ▶ 그만둔 시점이 현 조사월 이후일 수는 없습니다. ▶ 모름/응답거절은 월에만 가능하며 모름/응답거절 시 범주형으로 응답받습니다. ▶ 계절범주에서 모름/응답거절 가능합니다.	
job02**0112 2) 그만둔 사유 - 자발적/비자발적 <input type="checkbox"/> 1 <input type="checkbox"/> 2 <input type="checkbox"/> 3 <input type="checkbox"/> 4 <input type="checkbox"/> 5 <input type="checkbox"/> 6	1. 계속 다니고 싶었으나 일자리에서 요구해서, 혹은 어쩔 수 없이 그만두었다 2. 스스로 원해서 그만두었다
▶ 모름/응답거절 불가능합니다.	

항 목	응 답 내 용																						
<p>job02**0114 3) 그만둔 구체적 사유</p> <table border="1" data-bbox="108 472 429 517"> <tr> <td>1</td><td>2</td><td>3</td><td>4</td><td>5</td><td>6</td> </tr> </table>	1	2	3	4	5	6	<ol style="list-style-type: none"> 1. 장애 발생 또는 장애의 악화 2. 장애 이외의 신체적 문제로(질병, 고령 등) 3. 일 자체가 어렵고 힘들어서 4. 더 좋은 일자리로 이직(창업)하기 위해 5. 근무하던 사업체의 경영 악화로(폐업 등) 6. 고용계약기간이 다 되어서 7. 근로조건(임금, 복리후생, 노동시간 등)이 좋지 않아서 8. 일자리가 너무 멀고 출퇴근이 어려워서 9. 대인관계의 문제(상사, 동료와의 마찰) 10. 적성, 흥미, 전공 등에 맞지 않아서 11. 장애에 대한 배려와 편의가 부족해서 12. 개인적 사유 발생(학업, 육아, 가사, 돌봄, 이사 등) 13. 기초수급 신청 또는 유지를 위해 14. 기타(적을 것: <u>job02**0114t</u>) 																
1	2	3	4	5	6																		
<p>job02**0134 3-1) 그만둔 당시 코로나지속으로 인한 영향</p> <table border="1" data-bbox="108 786 429 831"> <tr> <td>1</td><td>2</td><td>3</td><td>4</td><td>5</td><td>6</td> </tr> </table>	1	2	3	4	5	6	<ol style="list-style-type: none"> 1. 전혀 영향을 받지 않음(전혀 관련 없음) 2. 일정 정도 영향을 받음 3. 많은 영향을 받음 																
1	2	3	4	5	6																		
<p>※ 문 3-1은 2020년 2차웹이브 5차조사에 추가된 신규 문항 ▶ 모름/응답거절 불가능합니다.</p>																							
<p>job02**0115 4) 법정 퇴직금 수급(예정) 여부</p> <table border="1" data-bbox="108 981 429 1025"> <tr> <td>1</td><td>2</td><td>3</td><td>4</td><td>5</td><td>6</td> </tr> </table>	1	2	3	4	5	6	<ol style="list-style-type: none"> 1. 받았거나 받을 예정이다 2. 받아야 하나 받지 못했다 3. 비해당(근속기간 1년 미만 등) 																
1	2	3	4	5	6																		
<p>• 중간정산한 경우에도 받은 것으로 간주합니다. ▶ 모름/응답거절 가능합니다.</p>																							
<p>job02**0116 5) 실업급여 신청 및 수급(예정) 여부</p> <table border="1" data-bbox="108 1171 429 1216"> <tr> <td>1</td><td>2</td><td>3</td><td>4</td><td>5</td><td>6</td> </tr> </table>	1	2	3	4	5	6	<ol style="list-style-type: none"> 1. 신청하여 받았거나 받기로 되어 있다 2. 신청하였으나 받지 못했다 3. 신청하지 않았다 																
1	2	3	4	5	6																		
<p>▶ 모름/응답거절 가능합니다.</p>																							
<p>job02**0120 6) 그만둔 당시 일자리 종류</p> <table border="1" data-bbox="108 1417 429 1462"> <tr> <td>1</td><td>2</td><td>3</td><td>4</td><td>5</td><td>6</td> </tr> </table>	1	2	3	4	5	6	<ol style="list-style-type: none"> 1. 민간회사 또는 개인사업체 2. 외국계회사 3. 정부 및 지자체(공무원 등) 4. 정부 및 지자체가 창출한 재정지원 일자리 (공공근로, 자활근로, 단기일자리 제공사업, 장애인 복지일자리 등) 5. 공공기관 및 공기업 6. 복지관, 직업재활시설, 단체/협회, 재단/사단 등 7. 기타(적을 것: <u>job02**0120t</u>) 8. 특정한 회사나 사업체에 소속되어 있지 않음 																
1	2	3	4	5	6																		
<p>• 지난조사 응답내용을 참고합니다. • 4. 정부 또는 지자체가 창출한 재정지원 일자리: 정부 또는 지방자치단체에서 예산을 투입한 단기, 사회서비스 일자리이며 급여전액 또는 일부지원금을 지원 ▶ 모름/응답거절 불가능합니다.</p>																							
<p>job02**0121 7) 그만둔 당시 사업체 규모 (주로 일하는 사업장 기준)</p> <table border="1" data-bbox="108 1749 429 1794"> <tr> <td>1</td><td>2</td><td>3</td><td>4</td><td>5</td><td>6</td> </tr> </table>	1	2	3	4	5	6	<p>■ <table border="1" data-bbox="523 1659 746 1704"> <tr> <td> </td><td> </td><td> </td><td> </td><td> </td><td> </td> </tr> </table> 명</p> <p>[범주] <u>job02**0122</u></p> <table border="1" data-bbox="491 1742 1422 1803"> <tr> <td>1. 1~4명</td> <td>2. 5~9명</td> <td>3. 10~29명</td> <td>4. 30~49명</td> <td>5. 50~99명</td> </tr> <tr> <td>6. 100~199명</td> <td>7. 200~299명</td> <td>8. 300~499명</td> <td>9. 500~999명</td> <td>10. 1,000명 이상</td> </tr> </table>							1. 1~4명	2. 5~9명	3. 10~29명	4. 30~49명	5. 50~99명	6. 100~199명	7. 200~299명	8. 300~499명	9. 500~999명	10. 1,000명 이상
1	2	3	4	5	6																		
1. 1~4명	2. 5~9명	3. 10~29명	4. 30~49명	5. 50~99명																			
6. 100~199명	7. 200~299명	8. 300~499명	9. 500~999명	10. 1,000명 이상																			
<p>• 지난조사 응답내용을 참고합니다. • 본사, 지사, 지점, 공장 등을 모두 포함한 것이 아닌 현재 일하고 있는 사업장만을 의미합니다. ▶ 모름/응답거절 가능합니다. 모름/응답거절 시 범주형으로 응답받습니다. 범주형에서 모름/응답거절 가능합니다.</p>																							

항 목	응 답 내 용						
job02**0123 8) 그만둘 당시 전일제 여부 <table border="1" style="width: 100%; text-align: center;"> <tr> <td>1</td><td>2</td><td>3</td><td>4</td><td>5</td><td>6</td> </tr> </table>	1	2	3	4	5	6	1. 전일제 2. 시간제
1	2	3	4	5	6		
<ul style="list-style-type: none"> • 지난조사 응답내용을 참고합니다. • 전일제 근로: 시간제 근로가 아닌 일반적인 경우 • 시간제 근로 <ul style="list-style-type: none"> ① 파트타임이나 아르바이트로 일하는 경우 ② 같은 업무에 종사하는 사람들보다 적은 시간동안 일한 경우 ③ 임금이 시간 단위로 지급되는 경우 • 격일제나 교대제로 근무하는 경우도 전일제에 해당될 수 있습니다. ▶ 모름/응답거절 불가능합니다. 							
job02**0124 9) 그만둘 당시 정규직 여부(본인 판단) <table border="1" style="width: 100%; text-align: center;"> <tr> <td>1</td><td>2</td><td>3</td><td>4</td><td>5</td><td>6</td> </tr> </table>	1	2	3	4	5	6	1. 정규직 2. 비정규직
1	2	3	4	5	6		
<ul style="list-style-type: none"> • 지난조사 응답내용을 참고합니다. ▶ 모름/응답거절 불가능합니다. 							
job02**0125, job02**0126 10) 그만둘 당시 실 근무일수 및 근무시간 (초과근로 등 포함) <table border="1" style="width: 100%; text-align: center;"> <tr> <td>1</td><td>2</td><td>3</td><td>4</td><td>5</td><td>6</td> </tr> </table>	1	2	3	4	5	6	<ul style="list-style-type: none"> ▪ 일주일 평균 근무일수: <input style="width: 40px;" type="text"/> 일 ▪ 하루 평균 근무시간: <input style="width: 40px;" type="text"/> <input style="width: 40px;" type="text"/> 시간
1	2	3	4	5	6		
<ul style="list-style-type: none"> • 지난조사 응답내용을 참고합니다. • 근무시간이 불규칙하거나, 일시휴직 또는 계절적 요인으로 잠시 일을 할 경우 등은 일이 있을 때의 통상적인 근무일수와 근무시간을 기준으로 응답합니다. • 초과근로일, 초과근로시간을 포함한 총근로일, 시간입니다. • 식사시간을 제외한 근무시간을 응답받습니다. ▶ 일주일 평균 근무일수는 1-7까지 응답 가능합니다. ▶ 하루 평균 근무시간은 1-24까지 응답 가능합니다. ▶ 하루 평균 16시간 이상 근무한다고 응답하는 경우 다시 확인합니다. ▶ 모름/응답거절 불가능합니다. 							
job02**0127 11) 그만둘 당시 한 달 평균 소득 (기본급, 상여금, 성과급, 수당 등 포함, 세금 공제 전) <table border="1" style="width: 100%; text-align: center;"> <tr> <td>1</td><td>2</td><td>3</td><td>4</td><td>5</td><td>6</td> </tr> </table>	1	2	3	4	5	6	<ul style="list-style-type: none"> ▪ <input style="width: 100px;" type="text"/> 만원 [범주] job02**0128 1. 50만원 미만 2. 50~99만원 3. 100~149만원 4. 150~199만원 5. 200~299만원 6. 300~499만원 7. 500~999만원 8. 1,000만원 이상
1	2	3	4	5	6		
<ul style="list-style-type: none"> • 지난조사 응답내용을 참고합니다. • 세금, 보험료 등 각종 공제액을 공제하기 전의 총 수령액을 기준으로 파악하고 현금뿐만 아니라 현물로도 받은 경우는 시가로 환산하여 포함합니다. • 연봉, 주급 등으로 응답 시 월평균으로 환산하여 기재합니다. • 월급 외에 상여금, 보너스, 초과근로수당 등도 월평균으로 환산하여 포함합니다. • 일용근로자는 지난 3개월간의 모든 임금근로 소득을 합쳐서 3개월 평균 소득으로 파악합니다. • 취업한지 아직 1개월이 되지 않은 사람은 향후 받기로 되어 있는 임금을 기준으로 파악합니다. ▶ 한 달 평균 임금이 10만원 미만 또는 1천만원 이상인 경우 다시 확인합니다. ▶ 모름/응답거절 가능합니다. 모름/응답거절 시 범주형으로 응답받습니다. ▶ 범주형에서 모름/응답거절 가능합니다. 							

항 목	응 답 내 용						
12) 그만둘 당시 이 일자리를 통한 사회보험 가입 여부(중복응답) <table border="1" style="width: 100%; text-align: center;"> <tr> <td>1</td><td>2</td><td>3</td><td>4</td><td>5</td><td>6</td> </tr> </table>	1	2	3	4	5	6	1. 국민연금(직장가입) job02**012901 2. 건강보험(직장가입) job02**012902 3. 고용보험 job02**012903 4. 산재보험 job02**012904
1	2	3	4	5	6		
• 지난조사 응답내용을 참고합니다. • 국민연금의 임의계속가입자, 건강보험의 지역가입자, 고용보험의 계약직 공무원 등 직장가입이 아니면 미가입으로 처리합니다. • 파견, 용역근로자의 경우 소속된 사업체 및 현재 일하는 일자리(직장)에서 받는 사항도 모두 응답받습니다. ▶모름/응답거절 가능합니다.							
job02**0130 13) 그만둘 당시 노동조합 유무 및 가입 여부 <table border="1" style="width: 100%; text-align: center;"> <tr> <td>1</td><td>2</td><td>3</td><td>4</td><td>5</td><td>6</td> </tr> </table>	1	2	3	4	5	6	1. 노동조합이 있으며 가입하였다 2. 노동조합이 있으나 가입하지 않았다 3. 노동조합이 없다
1	2	3	4	5	6		
• 지난조사 응답내용을 참고합니다. ▶모름/응답거절 가능합니다.							
job02**0131 14) 그만둘 당시 장애가 일하는 데 미치는 영향 정도 <table border="1" style="width: 100%; text-align: center;"> <tr> <td>1</td><td>2</td><td>3</td><td>4</td><td>5</td><td>6</td> </tr> </table>	1	2	3	4	5	6	1. 전혀 지장을 초래하지 않는다 2. 지장을 초래하지 않는 편이다 3. 지장을 초래하는 편이다 4. 상당히 지장을 초래한다
1	2	3	4	5	6		
▶모름/응답거절 불가능합니다.							
job02**0132 15) 그만둘 당시 업무 만족도 <table border="1" style="width: 100%; text-align: center;"> <tr> <td>1</td><td>2</td><td>3</td><td>4</td><td>5</td><td>6</td> </tr> </table>	1	2	3	4	5	6	1. 매우 불만족 2. 불만족 3. 보통 4. 만족 5. 매우 만족
1	2	3	4	5	6		
▶모름/응답거절 불가능합니다.							
job02**0133 16) 그만둘 당시 일자리 만족도 <table border="1" style="width: 100%; text-align: center;"> <tr> <td>1</td><td>2</td><td>3</td><td>4</td><td>5</td><td>6</td> </tr> </table>	1	2	3	4	5	6	1. 매우 불만족 2. 불만족 3. 보통 4. 만족 5. 매우 만족
1	2	3	4	5	6		
▶모름/응답거절 불가능합니다.							

JOB03(지난조사 당시 하고 있던 일 - 비임금근로자 - 현재 지속하고 있음)

※ ○○○님께서 현재 하고 있는 주업의 일자리 외에 지난조사 이후 종사한 적이 있는 일자리는 다음과 같습니다. 이제 각 일자리별로 주요한 사항을 질문드리도록 하겠습니다. 지금은 하고 있지 않은 일자리에 대해서도 응답해 주십시오.

[PB1], [PB3]에서 조사된 일자리가 1개 이상 있는 경우 중 [PB5]에서 파악된 주업(파트 조사 일자리) 제외하고 최종 정보 출력

일자리 번호	일자리가 하는 일	본인이 주로 하는 일	주로 사용하는 장비 또는 기계	종사상 지위	이 일자리의 현재 지속 여부	구분	기존 일 구분	2020년 주업 여부
1	의류 세탁	세탁소 운영, 세탁	세탁 기계	4. 자영업자	지속	기존 일	1. 주업	1. 주업
2	제과점	빵 판매	금전출납기	3. 일용근로자	그만됨	새로운 일	해당없음	-
3	온라인 서점	고객관리	컴퓨터, 인터넷	2. 임시근로자	지속	새로운 일	해당없음	-

③ 비임금근로 - 기존 일자리 - 지속

※ 다음의 일자리에 대해 현재 기준으로 말씀해 주세요.

항 목	응답 내용							
현재 일자리의 사업내용 <table border="1" style="width: 100%; text-align: center;"> <tr> <td>1</td><td>2</td><td>3</td><td>4</td><td>5</td><td>6</td> </tr> </table>	1	2	3	4	5	6	job03**0101 (제시)	job03**0102 산업코드 (제시)
1	2	3	4	5	6			
현재 본인이 주로 하는 일 <table border="1" style="width: 100%; text-align: center;"> <tr> <td>1</td><td>2</td><td>3</td><td>4</td><td>5</td><td>6</td> </tr> </table>	1	2	3	4	5	6	job03**0103 (제시)	job03**0104 직업코드 (제시)
1	2	3	4	5	6			
현재 주 사용장비나 도구 <table border="1" style="width: 100%; text-align: center;"> <tr> <td>1</td><td>2</td><td>3</td><td>4</td><td>5</td><td>6</td> </tr> </table>	1	2	3	4	5	6	job03**0105 (제시)	
1	2	3	4	5	6			
현재 종사상 지위 <table border="1" style="width: 100%; text-align: center;"> <tr> <td>1</td><td>2</td><td>3</td><td>4</td><td>5</td><td>6</td> </tr> </table>	1	2	3	4	5	6	job03**0106 (제시)	
1	2	3	4	5	6			
[무급가족종사만 해당] job03**0121 1) 현재 사업주와 패널과의 관계 (패널 기준) <table border="1" style="width: 100%; text-align: center;"> <tr> <td>1</td><td>2</td><td>3</td><td>4</td><td>5</td><td>6</td> </tr> </table>	1	2	3	4	5	6	■ 패널 ○○○님의 관계코드: <input style="width: 50px;" type="text"/> 1. 배우자 2. 자녀 3. 자녀의 배우자 4. 아버지 5. 어머니 6. 형제·자매 7. 조부모 8. 손자녀 9. 기타 친인척 10. 동거인	
1	2	3	4	5	6			
• 지난조사 응답내용을 참고합니다. ▶ 모름/응답거절 불가능합니다.								
job03**0122 2) 현재 일자리(사업체) 종류 <table border="1" style="width: 100%; text-align: center;"> <tr> <td>1</td><td>2</td><td>3</td><td>4</td><td>5</td><td>6</td> </tr> </table>	1	2	3	4	5	6	1. 개인사업체(농림어업) 2. 개인사업체(노점) 3. 그 외 개인사업체 4. 기타(적을 것: job03**0122t)	
1	2	3	4	5	6			
• 지난조사 응답내용을 참고합니다. • 농림어업, 노점을 우선순위로 확인하고, 그 외는 "3. 그 외 개인사업체"로 응답받습니다. • 과일 재배와 과일 노점 등을 동시에 하고 있으면 주된 사업을 기준으로 응답받습니다. ▶ 모름/응답거절 불가능합니다.								

항 목	응 답 내 용						
job03**0123 3) 현재 이 일자리(사업체)의 사업자 등록 여부 <table border="1" style="width: 100%; text-align: center;"> <tr> <td>1</td><td>2</td><td>3</td><td>4</td><td>5</td><td>6</td> </tr> </table>	1	2	3	4	5	6	1. 등록 2. 미등록
1	2	3	4	5	6		
• 지난조사 응답내용을 참고합니다. • 모름/응답거절 가능합니다.							
job03**0124 4) 현재 일자리(사업체)의 주된 장소 <table border="1" style="width: 100%; text-align: center;"> <tr> <td>1</td><td>2</td><td>3</td><td>4</td><td>5</td><td>6</td> </tr> </table>	1	2	3	4	5	6	1. 농지, 임야, 축사나 목장, 양식업장 등 2. 상점(가게), 사무실 3. 공장, 창고 4. 노점(가판 포함) 5. 운송수단(자동차, 트럭, 고깃배 등) 6. 나의 집 또는 남의 집 7. 야외 작업현장 8. 무점포(인터넷 등 포함) 9. 기타(적을 것: <u>job03**0124t</u>)
1	2	3	4	5	6		
• 지난조사 응답내용을 참고합니다. ▶ 2) 현재 일자리(사업체) 종류가 “1. 개인사업체(농림어업)”가 아닌데 “1. 농지, 임야, 축사나 목장, 양식업장 등”을 선택하면 다시 확인합니다. ▶ 2) 현재 일자리(사업체) 종류가 “2. 개인사업체(노점)”가 아닌데 “4. 노점(가판 포함)”을 선택하면 다시 확인합니다. ▶ 모름/응답거절 불가능합니다.							
job03**0125, job03**0126 5) 현재 일자리(사업체) 규모 <table border="1" style="width: 100%; text-align: center;"> <tr> <td>1</td><td>2</td><td>3</td><td>4</td><td>5</td><td>6</td> </tr> </table>	1	2	3	4	5	6	■ 유급 종업원 수(임금을 받는 것 기준, 사업주 및 무급가족종사자 제외): <input style="width: 50px;" type="text"/> 명 ■ 무급 종사자 수(사업주 제외, 무급가족종사자 패널 본인 포함): <input style="width: 50px;" type="text"/> 명
1	2	3	4	5	6		
• 지난조사 응답내용을 참고합니다. ▶ 유급 종업원 수의 경우 사업주와 무급가족종사자는 제외하고 응답하므로 “0명”으로 응답이 가능합니다. ▶ 유급 종업원 수는 모름/응답거절 불가능합니다. • 무급 종사자 수는 가족이건, 가족이 아닌건 무급으로 일하고 있는 사람은 모두 포함합니다. ▶ 자영업자의 경우 “0”명으로 응답이 가능하다. 무급가족종사자의 경우 본인이 포함되므로 “1”명부터 응답이 가능합니다. ▶ 무급 종사자 수는 모름/응답거절 불가능합니다.							
job03**0127 6) 현재 규칙적으로 일하는지 여부 <table border="1" style="width: 100%; text-align: center;"> <tr> <td>1</td><td>2</td><td>3</td><td>4</td><td>5</td><td>6</td> </tr> </table>	1	2	3	4	5	6	1. 규칙적으로 일한다 2. 불규칙적으로 일하지만 계절의 영향을 받지 않는다 3. 불규칙적으로 일하고 계절의 영향을 받는다
1	2	3	4	5	6		
• 지난조사 응답내용을 참고합니다. • 일거리의 많고 적음과 상관없이 일자리에 정기적으로 출근하는 것은 규칙적이며, 일자리 또는 일거리 자체가 ‘있다’, ‘없다’ 하는 경우는 불규칙적입니다. ▶ 모름/응답거절 불가능합니다.							
job03**0128, job03**0129 7) 현재 실 근무일수 및 근무시간 <table border="1" style="width: 100%; text-align: center;"> <tr> <td>1</td><td>2</td><td>3</td><td>4</td><td>5</td><td>6</td> </tr> </table>	1	2	3	4	5	6	■ 일주일 평균 근무일수: <input style="width: 30px;" type="text"/> 일 ■ 하루 평균 근무시간: <input style="width: 30px;" type="text"/> <input style="width: 30px;" type="text"/> 시간
1	2	3	4	5	6		
• 지난조사 응답내용을 참고합니다. • 근무시간이 불규칙하거나, 일시휴직 또는 계절적 요인으로 잠시 일을 쉬 경우 등은 일이 있을 때의 통상적인 근무일수와 근무시간을 기준으로 응답합니다. • 식사시간을 제외한 근무시간을 응답받습니다. ▶ 일주일 평균 근무일수는 1-7까지 응답 가능합니다. ▶ 하루 평균 근무시간은 1-24까지 응답 가능합니다. ▶ 하루 평균 16시간 이상 근무한다고 응답하는 경우 다시 확인합니다. ▶ 모름/응답거절 불가능합니다.							

항 목	응 답 내 용						
<p>[자영업자만 해당] 8) 현재 연간 매출액(판매액), 한 달 평균 소득(순수입)</p> <table border="1" style="width: 100%; text-align: center;"> <tr> <td>1</td><td>2</td><td>3</td><td>4</td><td>5</td><td>6</td> </tr> </table>	1	2	3	4	5	6	<p>■ 연 평균 매출액: <input style="width: 100px;" type="text"/> 만원 job03**0130</p> <p>[범주] job03**0131</p> <p>1. 100만원 미만 2. 100~299만원 3. 300~499만원 4. 500~999만원 5. 1,000~4,999만원 6. 5,000~9,999만원 7. 1억원~2억9,999만원 8. 3억원~9억9,999만원 9. 10억원 이상</p> <hr/> <p>■ 한 달 평균 소득(순수입) job03**0132</p> <p>1. 수입이 있다 → <input style="width: 100px;" type="text"/> 만원 job03**0133</p> <p>2. 적자(손해)를 보고 있다</p> <p>[범주] job03**0134</p> <p>1. 100만원 미만 2. 100~299만원 3. 300~499만원 4. 500~999만원 5. 1,000~4,999만원 6. 5,000~9,999만원 7. 1억원~2억9,999만원 8. 3억원~9억9,999만원 9. 10억원 이상</p>
1	2	3	4	5	6		
<p>• 지난조사 응답내용을 참고합니다. • 매출액(판매액)이란 조사대상자가 운영하는 사업체에서 판매하는 물품(상품)이나 제공하는 서비스를 통해 얻게 되는 수입금액을 의미합니다. • 창업한지 아직 1년이 되지 않은 사람은 현재까지의 매출액(판매액)을 감안하여 응답받습니다. ▶연간 매출액이 100만원 미만 또는 10억원 이상인 경우 다시 확인합니다. ▶모름/응답거절 가능합니다. 모름/응답거절 시 범주형으로 응답받습니다. ▶범주형에서 모름/응답거절 가능합니다.</p> <p>• 소득(순수입)은 매출액에서 총비용(재료비, 인건비, 세금, 영업비용 등의 전반적인 운영비)을 제외하고 남은 금액을 의미합니다. • 월평균으로 응답받습니다. ▶“0”만원 응답은 불가능합니다. ▶월 평균 소득이 1억원 이상인 경우 다시 확인합니다. ▶월 평균 소득이 연간 매출액(판매액)/12 보다 큰 경우 다시 확인합니다. ▶모름/응답거절 가능합니다. 모름/응답거절 시 범주형으로 응답받습니다. ▶범주형에서 모름/응답거절 가능합니다.</p>							
<p>job03**0135 9) 현재 장애가 일하는 데 미치는 영향 정도</p> <table border="1" style="width: 100%; text-align: center;"> <tr> <td>1</td><td>2</td><td>3</td><td>4</td><td>5</td><td>6</td> </tr> </table>	1	2	3	4	5	6	<p>1. 전혀 지장을 초래하지 않는다 2. 지장을 초래하지 않는 편이다 3. 지장을 초래하는 편이다 4. 상당히 지장을 초래한다</p>
1	2	3	4	5	6		
<p>▶모름/응답거절 불가능합니다.</p>							
<p>job03**0136 10) 현재 업무 만족도</p> <table border="1" style="width: 100%; text-align: center;"> <tr> <td>1</td><td>2</td><td>3</td><td>4</td><td>5</td><td>6</td> </tr> </table>	1	2	3	4	5	6	<p>1. 매우 불만족 2. 불만족 3. 보통 4. 만족 5. 매우 만족</p>
1	2	3	4	5	6		
<p>▶모름/응답거절 불가능합니다.</p>							
<p>job03**0137 11) 현재 일자리 만족도</p> <table border="1" style="width: 100%; text-align: center;"> <tr> <td>1</td><td>2</td><td>3</td><td>4</td><td>5</td><td>6</td> </tr> </table>	1	2	3	4	5	6	<p>1. 매우 불만족 2. 불만족 3. 보통 4. 만족 5. 매우 만족</p>
1	2	3	4	5	6		
<p>▶모름/응답거절 불가능합니다.</p>							
<p>job03**0138 12) 현재 일자리 지속 근무 의향</p> <table border="1" style="width: 100%; text-align: center;"> <tr> <td>1</td><td>2</td><td>3</td><td>4</td><td>5</td><td>6</td> </tr> </table>	1	2	3	4	5	6	<p>1. 있다 2. 없다</p>
1	2	3	4	5	6		
<p>▶모름/응답거절 불가능합니다.</p>							

JOB04(지난조사 당시 하고 있던 일 - 비임금근로자 - 현재 그만두었음)

※ ○○○님께서 현재 하고 있는 주업의 일자리 외에 지난조사 이후 종사한 적이 있는 일자리는 다음과 같습니다. 이제 각 일자리별로 주요한 사항을 질문드리도록 하겠습니다. 지금은 하고 있지 않은 일자리에 대해서도 응답해 주십시오.

[PB1], [PB3]에서 조사된 일자리가 1개 이상 있는 경우 중 [PB5]에서 파악된 주업(파트 조사 일자리) 제외하고 최종 정보 출력

일자리 번호	일자리가 하는 일	본인이 주로 하는 일	주로 사용하는 장비 또는 기계	종사상 지위	이 일자리의 현재 지속 여부	구분	기존 일 구분	2020년 주업 여부
1	의류 세탁	세탁소 운영, 세탁	세탁 기계	4. 자영업자	지속	기존 일	1. 주업	1. 주업
2	제과점	빵 판매	금전출납기	3. 일용근로자	그만됨	새로운 일	해당없음	-
3	온라인 서점	고객관리	컴퓨터, 인터넷	2. 임시근로자	지속	새로운 일	해당없음	-

④ 비임금근로 - 기존 일자리 - 그만둠

※ 다음의 일자리에 대해 그만둘 당시 기준으로 말씀해 주세요.

항 목	응답 내용						
그만둘 당시 일자리의 사업내용 <table border="1" style="width: 100%; text-align: center;"> <tr> <td>1</td><td>2</td><td>3</td><td>4</td><td>5</td><td>6</td> </tr> </table>	1	2	3	4	5	6	<div style="display: flex; justify-content: space-between;"> <div style="width: 45%; text-align: center;"> job04**0101 (제시) </div> <div style="width: 45%; text-align: center;"> job04**0102 산업코드(제시) </div> </div>
1	2	3	4	5	6		
그만둘 당시 본인이 주로 하는 일 <table border="1" style="width: 100%; text-align: center;"> <tr> <td>1</td><td>2</td><td>3</td><td>4</td><td>5</td><td>6</td> </tr> </table>	1	2	3	4	5	6	<div style="display: flex; justify-content: space-between;"> <div style="width: 45%; text-align: center;"> job04**0103 (제시) </div> <div style="width: 45%; text-align: center;"> job04**0104 직업코드(제시) </div> </div>
1	2	3	4	5	6		
그만둘 당시 주 사용장비나 도구 <table border="1" style="width: 100%; text-align: center;"> <tr> <td>1</td><td>2</td><td>3</td><td>4</td><td>5</td><td>6</td> </tr> </table>	1	2	3	4	5	6	job04**0105 (제시)
1	2	3	4	5	6		
그만둘 당시 종사상 지위 <table border="1" style="width: 100%; text-align: center;"> <tr> <td>1</td><td>2</td><td>3</td><td>4</td><td>5</td><td>6</td> </tr> </table>	1	2	3	4	5	6	job04**0106 (제시)
1	2	3	4	5	6		
job04**0110, job04**0111 1) 그만둔 시기 <table border="1" style="width: 100%; text-align: center;"> <tr> <td>1</td><td>2</td><td>3</td><td>4</td><td>5</td><td>6</td> </tr> </table>	1	2	3	4	5	6	■ <input type="text"/> 년 <input type="text"/> 월 [계절범주] job04**0112 91. 봄(3~5월) 92. 여름(6~8월) 93. 가을(9~11월) 94. 겨울(12~2월)
1	2	3	4	5	6		
• 수행하고 있는 업무와 상관없이 이 일자리(직장) 그만둔 시기를 말합니다. • 농림어업과 같이 그만둔 시기가 애매한 경우는 일한 대가(현물/현금 포함)를 마지막으로 받은 시기를 응답받습니다. ▶ 그만둔 시점이 지난 조사월 이전일 경우 다시 확인합니다. ▶ 그만둔 시점이 현 조사월 이후일 수는 없습니다. ▶ 모름/응답거절은 월에만 가능하며 모름/응답거절 시 범주형으로 응답받습니다. ▶ 계절범주에서 모름/응답거절 가능합니다.							
job04**0113 2) 그만둔 사유 - 자발적/비자발적 <table border="1" style="width: 100%; text-align: center;"> <tr> <td>1</td><td>2</td><td>3</td><td>4</td><td>5</td><td>6</td> </tr> </table>	1	2	3	4	5	6	1. 계속 하고 싶었으나 어쩔 수 없이 그만두었다 2. 스스로 원해서 그만두었다
1	2	3	4	5	6		
▶ 모름/응답거절 불가능합니다.							

항 목	응 답 내 용																		
<p>job04**0114 3) 그만둔 구체적 사유</p> <table border="1" style="width: 100%; text-align: center;"> <tr> <td>1</td><td>2</td><td>3</td><td>4</td><td>5</td><td>6</td> </tr> </table>	1	2	3	4	5	6	<ol style="list-style-type: none"> 1. 사업체의 파산, 도산으로 인해서 2. 파산, 도산은 아니지만 일거리가 없거나 적어서(장사가 잘되지 않아서, 적자 등) 3. 새로운 사업을 시작하려고 4. 임금근로로 취업하기 위해서 5. 장애 발생 또는 장애의 악화 6. 장애 이외의 신체적 문제로(질병, 고령 등) 7. 일 자체가 어렵고 힘들어서 8. 일자리가 너무 멀고 출퇴근이 어려워서 9. 대인관계의 문제(고객, 직원 등과의 마찰) 10. 적성, 흥미, 전공 등에 맞지 않아서 11. 장애에 대한 배려와 편이가 부족해서 12. 개인적 사유 발생(학업, 육아, 가사, 돌봄, 이사 등) 13. 기초수급 신청 또는 유지를 위해 14. 기타(적을 것: <u>job04**0114t</u>) 												
1	2	3	4	5	6														
<p>job04**0138 3-1) 그만둘 당시 코로나지속으로 인한 영향</p> <table border="1" style="width: 100%; text-align: center;"> <tr> <td>1</td><td>2</td><td>3</td><td>4</td><td>5</td><td>6</td> </tr> </table>	1	2	3	4	5	6	<ol style="list-style-type: none"> 1. 전혀 영향을 받지 않음(전혀 관련 없음) 2. 일정 정도 영향을 받음 3. 많은 영향을 받음 												
1	2	3	4	5	6														
<p>※ 문 3-1은 2020년 2차웨이브 5차조사에 추가된 신규 문항</p> <p>▶ 모름/응답거절 불가능합니다.</p>																			
<p>[무급가족중사만 해당] job04**0121 4) 그만둘 당시 사업주와 패널과의 관계 (패널 기준)</p> <table border="1" style="width: 100%; text-align: center;"> <tr> <td>1</td><td>2</td><td>3</td><td>4</td><td>5</td><td>6</td> </tr> </table>	1	2	3	4	5	6	<p>■ 패널 ○○○님과의 관계코드: <input style="width: 50px;" type="text"/></p> <table style="width: 100%; border: none;"> <tr> <td style="width: 25%;">1. 배우자</td> <td style="width: 25%;">2. 자녀</td> <td style="width: 25%;">3. 자녀의 배우자</td> <td style="width: 25%;">4. 아버지</td> </tr> <tr> <td>5. 어머니</td> <td>6. 형제·자매</td> <td>7. 조부모</td> <td>8. 손자녀</td> </tr> <tr> <td colspan="2"></td> <td>9. 기타 친인척</td> <td>10. 동거인</td> </tr> </table>	1. 배우자	2. 자녀	3. 자녀의 배우자	4. 아버지	5. 어머니	6. 형제·자매	7. 조부모	8. 손자녀			9. 기타 친인척	10. 동거인
1	2	3	4	5	6														
1. 배우자	2. 자녀	3. 자녀의 배우자	4. 아버지																
5. 어머니	6. 형제·자매	7. 조부모	8. 손자녀																
		9. 기타 친인척	10. 동거인																
<p>• 지난조사 응답내용을 참고합니다. ▶ 모름/응답거절 불가능합니다.</p>																			
<p>job04**0122 5) 그만둘 당시 일자리(사업체) 종류</p> <table border="1" style="width: 100%; text-align: center;"> <tr> <td>1</td><td>2</td><td>3</td><td>4</td><td>5</td><td>6</td> </tr> </table>	1	2	3	4	5	6	<ol style="list-style-type: none"> 1. 개인사업체(농림어업) 2. 개인사업체(노점) 3. 그 외 개인사업체 4. 기타(적을 것: <u>job04**0122t</u>) 												
1	2	3	4	5	6														
<p>• 지난조사 응답내용을 참고합니다. • 농림어업, 노점을 우선순위로 확인하고, 그 외는 “3. 그 외 개인사업체”로 응답받습니다. • 과일 재배와 과일 노점 등을 동시에 하고 있으면 주된 사업을 기준으로 응답받습니다. ▶ 모름/응답거절 불가능합니다.</p>																			
<p>job04**0123 6) 그만둘 당시 이 일자리(사업체)의 사업자 등록 여부</p> <table border="1" style="width: 100%; text-align: center;"> <tr> <td>1</td><td>2</td><td>3</td><td>4</td><td>5</td><td>6</td> </tr> </table>	1	2	3	4	5	6	<ol style="list-style-type: none"> 1. 등록 2. 미등록 												
1	2	3	4	5	6														
<p>• 지난조사 응답내용을 참고합니다. ▶ 모름/응답거절 가능합니다.</p>																			

항 목	응 답 내 용						
job04**0124 7) 그만둘 당시 일자리(사업체)의 주된 장소 <table border="1" style="width: 100%; text-align: center;"> <tr> <td>1</td><td>2</td><td>3</td><td>4</td><td>5</td><td>6</td> </tr> </table>	1	2	3	4	5	6	1. 농지, 임야, 축사나 목장, 양식업장 등 2. 상점(가게), 사무실 3. 공장, 창고 4. 노점(가판 포함) 5. 운송수단(자동차, 트럭, 고깃배 등) 6. 나의 집 또는 남의 집 7. 야외 작업현장 8. 무점포(인터넷 등 포함) 9. 기타(적을 것: <u>job04**0124t</u>)
1	2	3	4	5	6		
• 지난조사 응답내용을 참고합니다. ▶ 2) 현재 일자리(사업체) 종류가 “1. 개인사업체(농림어업)”가 아닌데 “1. 농지, 임야, 축사나 목장, 양식업장 등”을 선택하면 다시 확인합니다. ▶ 2) 현재 일자리(사업체) 종류가 “2. 개인사업체(노점)”가 아닌데 “4. 노점(가판 포함)”을 선택하면 다시 확인합니다. ▶ 모름/응답거절 불가능합니다.							
job04**0125, job04**0126 8) 그만둘 당시 일자리(사업체) 규모 <table border="1" style="width: 100%; text-align: center;"> <tr> <td>1</td><td>2</td><td>3</td><td>4</td><td>5</td><td>6</td> </tr> </table>	1	2	3	4	5	6	■ 유급 종업원 수(임금을 받는 것 기준, 사업주 및 무급가족종사자 제외): <input style="width: 50px;" type="text"/> 명 ■ 무급 종사자 수(사업주 제외, 무급가족종사자 패널 본인 포함): <input style="width: 50px;" type="text"/> 명
1	2	3	4	5	6		
• 지난조사 응답내용을 참고합니다. ▶ 유급 종업원 수의 경우 사업주와 무급가족종사자는 제외하고 응답하므로 “0명”으로 응답이 가능합니다. ▶ 유급 종업원 수는 모름/응답거절 불가능합니다. ▶ 무급 종사자 수는 가족이건, 가족이 아닌건 무급으로 일하고 있는 사람은 모두 포함합니다. ▶ 자영업자의 경우 “0”명으로 응답이 가능하나, 무급가족종사자의 경우 본인이 포함되므로 “1”명부터 응답이 가능합니다. ▶ 무급 종사자 수는 모름/응답거절 불가능합니다.							
job04**0127 9) 그만둘 당시 규칙적으로 일하는지 여부 <table border="1" style="width: 100%; text-align: center;"> <tr> <td>1</td><td>2</td><td>3</td><td>4</td><td>5</td><td>6</td> </tr> </table>	1	2	3	4	5	6	1. 규칙적으로 일한다 2. 불규칙적으로 일하지만 계절의 영향을 받지는 않는다 3. 불규칙적으로 일하고 계절의 영향을 받는다
1	2	3	4	5	6		
• 지난조사 응답내용을 참고합니다. • 일거리의 많고 적음과 상관없이 일자리에 정기적으로 출근하는 것은 규칙적이며, 일자리 또는 일거리 자체가 ‘있다’, ‘없다’ 하는 경우는 불규칙적입니다. ▶ 모름/응답거절 불가능합니다.							
job04**0128, job04**0129 10) 그만둘 당시 실 근무일수 및 근무시간 <table border="1" style="width: 100%; text-align: center;"> <tr> <td>1</td><td>2</td><td>3</td><td>4</td><td>5</td><td>6</td> </tr> </table>	1	2	3	4	5	6	■ 일주일 평균 근무일수: <input style="width: 30px;" type="text"/> 일 ■ 하루 평균 근무시간: <input style="width: 30px;" type="text"/> <input style="width: 30px;" type="text"/> 시간
1	2	3	4	5	6		
• 지난조사 응답내용을 참고합니다. • 근무시간이 불규칙하거나, 일시휴직 또는 계절적 요인으로 잠시 일을 쉬 경우 등은 일이 있을 때의 통상적인 근무일수와 근무시간을 기준으로 응답합니다. • 식사시간을 제외한 근무시간을 응답받습니다. ▶ 일주일 평균 근무일수는 1-7까지 응답 가능합니다. ▶ 하루 평균 근무시간은 1-24까지 응답 가능합니다. ▶ 하루 평균 16시간 이상 근무한다고 응답하는 경우 다시 확인합니다. ▶ 모름/응답거절 불가능합니다.							

항 목	응 답 내 용						
<p>[자영업자만 해당] 11) 그만둘 당시 연간 매출액(판매액), 한 달 평균 소득(순수입)</p> <table border="1" style="width: 100%; text-align: center;"> <tr> <td>1</td><td>2</td><td>3</td><td>4</td><td>5</td><td>6</td> </tr> </table>	1	2	3	4	5	6	<p>■ 연 평균 매출액: <input style="width: 100px; height: 20px; border: 1px solid black;" type="text"/> 만원 job04**0130</p> <p>[범주] job04**0131 1. 100만원 미만 2. 100~299만원 3. 300~499만원 4. 500~999만원 5. 1,000~4,999만원 6. 5,000~9,999만원 7. 1억원~2억9,999만원 8. 3억원~9억9,999만원 9. 10억원 이상</p> <p>■ 한 달 평균 소득(순수입) job04**0132</p> <p>1. 수입이 있다 → <input style="width: 100px; height: 20px; border: 1px solid black;" type="text"/> 만원 job04**0133 2. 적자(손해)를 보고 있다</p> <p>[범주] job04**0134 1. 100만원 미만 2. 100~299만원 3. 300~499만원 4. 500~999만원 5. 1,000~4,999만원 6. 5,000~9,999만원 7. 1억원~2억9,999만원 8. 3억원~9억9,999만원 9. 10억원 이상</p>
1	2	3	4	5	6		
<p>• 지난조사 응답내용을 참고합니다. • 매출액(판매액)이란 조사대상자가 운영하는 사업체에서 판매하는 물품(상품)이나 제공하는 서비스를 통해 얻게 되는 수입금액을 의미합니다. • 창업한지 아직 1년이 되지 않은 사람은 현재까지의 매출액(판매액)을 감안하여 응답받습니다. ▶ 연간 매출액이 100만원 미만 또는 10억원 이상인 경우 다시 확인합니다. ▶ 모름/응답거절 가능합니다. 모름/응답거절 시 범주형으로 응답받습니다. ▶ 범주형에서 모름/응답거절 가능합니다.</p> <p>• 소득(순수입)은 매출액에서 총비용(재료비, 인건비, 세금, 영업비용 등의 전반적인 운영비)을 제외하고 남은 금액을 의미합니다. • 월평균으로 응답받습니다. ▶ “0”만원 응답은 불가능합니다. ▶ 월 평균 소득이 1억원 이상인 경우 다시 확인합니다. ▶ 월 평균 소득이 연간 매출액(판매액)/12 보다 큰 경우 다시 확인합니다. ▶ 모름/응답거절 가능합니다. 모름/응답거절 시 범주형으로 응답받습니다. ▶ 범주형에서 모름/응답거절 가능합니다.</p>							
<p>job04**0135 12) 그만둘 당시 장애가 일하는 데 미치는 영향 정도</p> <table border="1" style="width: 100%; text-align: center;"> <tr> <td>1</td><td>2</td><td>3</td><td>4</td><td>5</td><td>6</td> </tr> </table>	1	2	3	4	5	6	<p>1. 전혀 지장을 초래하지 않는다 2. 지장을 초래하지 않는 편이다 3. 지장을 초래하는 편이다 4. 상당히 지장을 초래한다</p>
1	2	3	4	5	6		
<p>▶ 모름/응답거절 불가능합니다.</p>							
<p>job04**0136 13) 그만둘 당시 업무 만족도</p> <table border="1" style="width: 100%; text-align: center;"> <tr> <td>1</td><td>2</td><td>3</td><td>4</td><td>5</td><td>6</td> </tr> </table>	1	2	3	4	5	6	<p>1. 매우 불만족 2. 불만족 3. 보통 4. 만족 5. 매우 만족</p>
1	2	3	4	5	6		
<p>▶ 모름/응답거절 불가능합니다.</p>							
<p>job04**0137 14) 그만둘 당시 일자리 만족도</p> <table border="1" style="width: 100%; text-align: center;"> <tr> <td>1</td><td>2</td><td>3</td><td>4</td><td>5</td><td>6</td> </tr> </table>	1	2	3	4	5	6	<p>1. 매우 불만족 2. 불만족 3. 보통 4. 만족 5. 매우 만족</p>
1	2	3	4	5	6		
<p>▶ 모름/응답거절 불가능합니다.</p>							

JOB05(새로 조사된 일 - 임금근로자 - 현재 지속하고 있음)

※ ○○○님께서 현재 하고 있는 주업의 일자리 외에 지난조사 이후 종사한 적이 있는 일자리는 다음과 같습니다. 이제 각 일자리별로 주요한 사항을 질문드리도록 하겠습니다. 지금은 하고 있지 않은 일자리에 대해서도 응답해 주십시오.

[PB1], [PB3]에서 조사된 일자리가 1개 이상 있는 경우 중 [PB5]에서 파악된 주업(파트 조사 일자리) 제외하고 최종 정보 출력

일자리 번호	일자리가 하는 일	본인이 주로 하는 일	주로 사용하는 장비 또는 기계	종사상 지위	이 일자리의 현재 지속 여부	구분	기본 일 구분	2020년 주업 여부
1	의류 세탁	세탁소 운영, 세탁	세탁 기계	4. 자영업자	지속	기존 일	1. 주업	1. 주업
2	제과점	빵 판매	금전출납기	3. 임금근로자	그만됨	새로운 일	해당없음	-
3	온라인 서점	고객관리	컴퓨터, 인터넷	2. 임시근로자	지속	새로운 일	해당없음	-

⑤ 임금근로 - 새로운 일자리 - 지속

※ 다음의 일자리에 대해 현재 기준으로 말씀해 주세요.

항 목	응답 내용
현재 일자리의 사업내용 <input type="checkbox"/> 1 <input type="checkbox"/> 2 <input type="checkbox"/> 3 <input type="checkbox"/> 4 <input type="checkbox"/> 5 <input type="checkbox"/> 6	job05**0101 (제시) job05**0102 (제시) 산업코드(제시)
현재 본인이 주로 하는 일 <input type="checkbox"/> 1 <input type="checkbox"/> 2 <input type="checkbox"/> 3 <input type="checkbox"/> 4 <input type="checkbox"/> 5 <input type="checkbox"/> 6	job05**0103 (제시) job05**0104 (제시) 직업코드(제시)
현재 주 사용장비나 도구 <input type="checkbox"/> 1 <input type="checkbox"/> 2 <input type="checkbox"/> 3 <input type="checkbox"/> 4 <input type="checkbox"/> 5 <input type="checkbox"/> 6	job05**0105 (제시)
현재 종사상 지위 <input type="checkbox"/> 1 <input type="checkbox"/> 2 <input type="checkbox"/> 3 <input type="checkbox"/> 4 <input type="checkbox"/> 5 <input type="checkbox"/> 6	job05**0106 (제시)
job05**0107, job05**0108 1) 근무시작 시기 <input type="checkbox"/> 1 <input type="checkbox"/> 2 <input type="checkbox"/> 3 <input type="checkbox"/> 4 <input type="checkbox"/> 5 <input type="checkbox"/> 6	■ <input type="text"/> 년 <input type="text"/> 월 [계절범주] job05**0109 91. 봄(3~5월) 92. 여름(6~8월) 93. 가을(9~11월) 94. 겨울(12~2월)
job05**0117 2) 일자리 선택 사유 <input type="checkbox"/> 1 <input type="checkbox"/> 2 <input type="checkbox"/> 3 <input type="checkbox"/> 4 <input type="checkbox"/> 5 <input type="checkbox"/> 6	1. 오래 다닐 수 있을 것 같아서 2. 보수가 많은 것 같아서 3. 장래 발전 가능성이 높은 일자리라서 4. 내 적성, 취향에 맞아서 5. 내 능력 수준에 맞아서 6. 근무시간 등의 근로조건, 작업환경이 맘에 들어서 7. 사회적으로 인정받는 (이미지가 좋은) 일자리라서 8. 주변 사람의 권유로 9. 이 일자리(직장) 말고는 대안이 없어서 10. 기타(적을 것: job05**0117t)
▶ 모름/응답거절 가능합니다.	

※ 1차조사 시 부업은 Ca12-1 문항에서 응답

항 목	응 답 내 용																
<p>job05**0118 3) 실질적 채용 경로</p> <table border="1" style="width: 100%; text-align: center;"> <tr> <td>1</td><td>2</td><td>3</td><td>4</td><td>5</td><td>6</td> </tr> </table>	1	2	3	4	5	6	<ol style="list-style-type: none"> 1. 직접 채용 관련 정보를 습득하여 지원 2. 공공 취업알선기관의 취업알선(고용센터, 한국장애인고용공단, 지자체(행정복지센터(주민센터) 등) 3. 민간 취업알선업체(직업소개소 등)의 취업알선 4. 장애인 복지관, 장애인 직업재활시설, 장애인 단체/협회 등의 취업알선 5. 학교, 학원의 소개 및 추천 6. 가족, 친구, 선후배, 일자리 동료 등 주변 지인의 소개 및 추천 7. 일자리(직장) 직접 방문 8. 기타(적을 갖: job05**0118t) <p>· “5”, “6”은 단순히 채용정보 등을 알려주지만 한 것이 아니라 사업체에 소개시켜 주는 등 취업하는데 실질적인 도움을 준 경우에 한합니다. ▶ 모름/응답거절 가능합니다.</p>										
1	2	3	4	5	6												
<p>job05**0119 4) 취업에 가장 도움이 된 요소</p> <table border="1" style="width: 100%; text-align: center;"> <tr> <td>1</td><td>2</td><td>3</td><td>4</td><td>5</td><td>6</td> </tr> </table>	1	2	3	4	5	6	<ol style="list-style-type: none"> 1. 전문지식이나 기술(전공, 자격증 등) 2. 경력 3. 친분(인적 네트워크)이나 추천 4. 신체적 능력(힘, 체력) 5. 최종학력(출신학교), 성적 6. 직업훈련이나 인턴경험 7. 잠재능력(발전가능성) 8. 일자리(직장) 채용 관련 정보 파악 9. 기타(적을 갖: job05**0119t) 10. 특별히 없음 <p>▶ 모름/응답거절 가능합니다.</p>										
1	2	3	4	5	6												
<p>job05**0120 5) 현재 일자리 종류</p> <table border="1" style="width: 100%; text-align: center;"> <tr> <td>1</td><td>2</td><td>3</td><td>4</td><td>5</td><td>6</td> </tr> </table>	1	2	3	4	5	6	<ol style="list-style-type: none"> 1. 민간회사 또는 개인사업체 2. 외국계회사 3. 정부 및 지자체(공무원 등) 4. 정부 및 지자체가 창출한 재정지원 일자리 (공공근로, 자활근로, 단기일자리 제공사업, 장애인 복지일자리 등) 5. 공공기관 및 공기업 6. 복지관, 직업재활시설, 단체/협회, 재단/사단 등 7. 기타(적을 갖: job05**0120t) 8. 특정한 회사나 사업체에 소속되어 있지 않음 <p>· 4. 정부 또는 지자체가 창출한 재정지원 일자리: 정부 또는 지방자치단체에서 예산을 투입한 단기, 사회서비스 일자리이며 급여전액 또는 일부지원금을 지원 ▶ 모름/응답거절 불가능합니다.</p>										
1	2	3	4	5	6												
<p>job05**0121 6) 현재 사업체 규모 (주로 일하는 사업장 기준)</p> <table border="1" style="width: 100%; text-align: center;"> <tr> <td>1</td><td>2</td><td>3</td><td>4</td><td>5</td><td>6</td> </tr> </table>	1	2	3	4	5	6	<p>■ <input style="width: 50px;" type="text"/> 명</p> <p>[범주] job05**0122</p> <table style="width: 100%; text-align: center;"> <tr> <td>1. 1~4명</td><td>2. 5~9명</td><td>3. 10~29명</td><td>4. 30~49명</td><td>5. 50~99명</td> </tr> <tr> <td>6. 100~199명</td><td>7. 200~299명</td><td>8. 300~499명</td><td>9. 500~999명</td><td>10. 1,000명 이상</td> </tr> </table> <p>· 본사, 지사, 지점, 공장 등을 모두 포함한 것이 아닌 현재 일하고 있는 사업장만을 의미합니다. ▶ 모름/응답거절 가능합니다. 모름/응답거절 시 범주형으로 응답받습니다. 범주형에서 모름/응답거절 가능합니다.</p>	1. 1~4명	2. 5~9명	3. 10~29명	4. 30~49명	5. 50~99명	6. 100~199명	7. 200~299명	8. 300~499명	9. 500~999명	10. 1,000명 이상
1	2	3	4	5	6												
1. 1~4명	2. 5~9명	3. 10~29명	4. 30~49명	5. 50~99명													
6. 100~199명	7. 200~299명	8. 300~499명	9. 500~999명	10. 1,000명 이상													
<p>job05**0123 7) 현재 전일제 여부</p> <table border="1" style="width: 100%; text-align: center;"> <tr> <td>1</td><td>2</td><td>3</td><td>4</td><td>5</td><td>6</td> </tr> </table>	1	2	3	4	5	6	<ol style="list-style-type: none"> 1. 전일제 2. 시간제 <p>· 전일제 근로: 시간제 근로가 아닌 일반적인 경우 · 시간제 근로 ① 파트타임이나 아르바이트로 일하는 경우 ② 같은 업무에 종사하는 사람들보다 적은 시간동안 일한 경우 ③ 임금이 시간 단위로 지급되는 경우 · 격일제나 교대제로 근무하는 경우도 전일제에 해당될 수 있습니다. ▶ 모름/응답거절 불가능합니다.</p>										
1	2	3	4	5	6												
<p>job05**0124 8) 현재 정규직 여부(본인 판단)</p> <table border="1" style="width: 100%; text-align: center;"> <tr> <td>1</td><td>2</td><td>3</td><td>4</td><td>5</td><td>6</td> </tr> </table>	1	2	3	4	5	6	<ol style="list-style-type: none"> 1. 정규직 2. 비정규직 <p>▶ 모름/응답거절 불가능합니다.</p>										
1	2	3	4	5	6												

* 1차조사 시 부업은 Ca12-1 문항에서 응답

항 목	응 답 내 용						
<p>job05**0125, job05**0126</p> <p>9) 현재 실 근무일수 및 근무시간 (초과근로 등 포함)</p> <table border="1" style="width: 100%; text-align: center;"> <tr> <td>1</td><td>2</td><td>3</td><td>4</td><td>5</td><td>6</td> </tr> </table>	1	2	3	4	5	6	<p>■ 일주일 평균 근무일수: <input style="width: 30px;" type="text"/> 일</p> <p>■ 하루 평균 근무시간: <input style="width: 30px;" type="text"/> <input style="width: 30px;" type="text"/> 시간</p> <p>• 근무시간이 불규칙하거나, 일시휴직 또는 계절적 요인으로 잠시 일을 할 경우 등은 일이 있을 때의 통상적인 근무일수와 근무시간을 기준으로 응답합니다. • 초과근로일, 초과근로시간을 포함한 총근로일, 시간입니다. • 식사시간을 제외한 근무시간을 응답받습니다. ▶ 일주일 평균 근무일수는 1-7까지 응답 가능합니다. ▶ 하루 평균 근무시간은 1-24까지 응답 가능합니다. ▶ 하루 평균 16시간 이상 근무한다고 응답하는 경우 다시 확인합니다. ▶ 모름/응답거절 불가능합니다.</p>
1	2	3	4	5	6		
<p>job05**0127</p> <p>10) 현재 한 달 평균 소득 (기본급, 상여금, 성과급, 수당 등 포함, 세금 공제 전)</p> <table border="1" style="width: 100%; text-align: center;"> <tr> <td>1</td><td>2</td><td>3</td><td>4</td><td>5</td><td>6</td> </tr> </table>	1	2	3	4	5	6	<p>■ <input style="width: 100px;" type="text"/> 만원</p> <p>[범주] job05**0128</p> <p>1. 50만원 미만 2. 50~99만원 3. 100~149만원 4. 150~199만원 5. 200~299만원 6. 300~499만원 7. 500~999만원 8. 1,000만원 이상</p> <p>• 세금, 보험료 등 각종 공제액을 공제하기 전의 총 수령액을 기준으로 파악하고 현금뿐만 아니라 현물로도 받은 경우는 시가로 환산하여 포함합니다. • 연봉, 주급 등으로 응답 시 월평균으로 환산하여 기재합니다. • 월급 외에 상여금, 보너스, 초과근로수당 등도 월평균으로 환산하여 포함합니다. • 일용근로자는 지난 3개월간의 모든 임금근로 소득을 합쳐서 3개월 평균 소득으로 파악합니다. • 취업한지 아직 1개월이 되지 않은 사람은 향후 받기로 되어 있는 임금을 기준으로 파악합니다. ▶ 한 달 평균 임금이 10만원 미만 또는 1천만원 이상인 경우 다시 확인합니다. ▶ 모름/응답거절 가능합니다. 모름/응답거절 시 범주형으로 응답받습니다. ▶ 범주형에서 모름/응답거절 가능합니다.</p>
1	2	3	4	5	6		
<p>11) 현재 이 일자리를 통한 사회보험 가입 여부(중복응답)</p> <table border="1" style="width: 100%; text-align: center;"> <tr> <td>1</td><td>2</td><td>3</td><td>4</td><td>5</td><td>6</td> </tr> </table>	1	2	3	4	5	6	<p>1. 국민연금(직장가입) job05**012901 2. 건강보험(직장가입) job05**012902 3. 고용보험 job05**012903 4. 산재보험 job05**012904</p> <p>• 국민연금의 임의계속가입자, 건강보험의 지역가입자, 고용보험의 계약직 공무원 등 직장가입이 아니면 미가입으로 처리합니다. • 파견, 용역근로자의 경우 소속된 사업체 및 현재 일하는 일자리(직장)에서 받는 사항도 모두 응답받습니다. ▶ 모름/응답거절 가능합니다.</p>
1	2	3	4	5	6		
<p>job05**0130</p> <p>12) 현재 노동조합 유무 및 가입 여부</p> <table border="1" style="width: 100%; text-align: center;"> <tr> <td>1</td><td>2</td><td>3</td><td>4</td><td>5</td><td>6</td> </tr> </table>	1	2	3	4	5	6	<p>1. 노동조합이 있으며 가입하였다 2. 노동조합이 있으나 가입하지 않았다 3. 노동조합이 없다</p> <p>▶ 모름/응답거절 가능합니다.</p>
1	2	3	4	5	6		

※ 1차조사 시 부업은 Ca12-1 문항에서 응답

항 목	응 답 내 용
job05**0131 13) 현재 장애가 일하는 데 미치는 영향 정도 <input type="text" value="1"/> <input type="text" value="2"/> <input type="text" value="3"/> <input type="text" value="4"/> <input type="text" value="5"/> <input type="text" value="6"/>	1. 전혀 지장을 초래하지 않는다 2. 지장을 초래하지 않는 편이다 3. 지장을 초래하는 편이다 4. 상당히 지장을 초래한다
▶ 모름/응답거절 불가능합니다.	
job05**0132 14) 현재 업무 만족도 <input type="text" value="1"/> <input type="text" value="2"/> <input type="text" value="3"/> <input type="text" value="4"/> <input type="text" value="5"/> <input type="text" value="6"/>	1. 매우 불만족 2. 불만족 3. 보통 4. 만족 5. 매우 만족
▶ 모름/응답거절 불가능합니다.	
job05**0133 15) 현재 일자리 만족도 <input type="text" value="1"/> <input type="text" value="2"/> <input type="text" value="3"/> <input type="text" value="4"/> <input type="text" value="5"/> <input type="text" value="6"/>	1. 매우 불만족 2. 불만족 3. 보통 4. 만족 5. 매우 만족
▶ 모름/응답거절 불가능합니다.	
job05**0134 16) 현재 일자리 지속 근무 의향 <input type="text" value="1"/> <input type="text" value="2"/> <input type="text" value="3"/> <input type="text" value="4"/> <input type="text" value="5"/> <input type="text" value="6"/>	1. 있다 2. 없다
▶ 모름/응답거절 불가능합니다.	

JOB06(새로 조사된 일 - 임금근로자 - 현재 그만두었음)

※ ○○○님께서 현재 하고 있는 주업의 일자리 외에 지난조사 이후 종사한 적이 있는 일자리는 다음과 같습니다. 이제 각 일자리별로 주요한 사항을 질문드리도록 하겠습니다. 지금은 하고 있지 않은 일자리에 대해서도 응답해 주십시오.

[PB1], [PB3]에서 조사된 일자리가 1개 이상 있는 경우 중 [PB5]에서 파악된 주업(파트 조사 일자리) 제외하고 최종 정보 출력

일자리 번호	일자리가 하는 일	본인이 주로 하는 일	주로 사용하는 장비 또는 기계	종사상 지위	이 일자리의 현재 지속 여부	구분	기존 일 구분	2020년 주업 여부
1	의류 세탁	세탁소 운영, 세탁	세탁 기계	4. 자영업자	지속	기존 일	1. 주업	1. 주업
2	제과점	빵 판매	금전출납기	3. 임금근로자	그만됨	새로운 일	해당없음	-
3	온라인 서점	고객관리	컴퓨터, 인터넷	2. 임시근로자	지속	새로운 일	해당없음	-

⑥ 임금근로 - 새로운 일자리 - 그만둠

※ 다음의 일자리에 대해 그만둘 당시 기준으로 말씀해 주세요.

항 목	응답 내용							
그만둘 당시 일자리의 사업내용 <table border="1" style="width: 100%; text-align: center;"> <tr> <td>1</td><td>2</td><td>3</td><td>4</td><td>5</td><td>6</td> </tr> </table>	1	2	3	4	5	6	job06**0101 (제시)	job06**0102 산업코드(제시)
1	2	3	4	5	6			
그만둘 당시 본인이 주로 하는 일 <table border="1" style="width: 100%; text-align: center;"> <tr> <td>1</td><td>2</td><td>3</td><td>4</td><td>5</td><td>6</td> </tr> </table>	1	2	3	4	5	6	job06**0103 (제시)	job06**0104 직업코드(제시)
1	2	3	4	5	6			
그만둘 당시 주 사용장비나 도구 <table border="1" style="width: 100%; text-align: center;"> <tr> <td>1</td><td>2</td><td>3</td><td>4</td><td>5</td><td>6</td> </tr> </table>	1	2	3	4	5	6	job06**0105 (제시)	
1	2	3	4	5	6			
그만둘 당시 종사상 지위 <table border="1" style="width: 100%; text-align: center;"> <tr> <td>1</td><td>2</td><td>3</td><td>4</td><td>5</td><td>6</td> </tr> </table>	1	2	3	4	5	6	job06**0106 (제시)	
1	2	3	4	5	6			
job06**0107 , job06**0108 job06**0110 , job06**0111 1) 근무기간 <table border="1" style="width: 100%; text-align: center;"> <tr> <td>1</td><td>2</td><td>3</td><td>4</td><td>5</td><td>6</td> </tr> </table>	1	2	3	4	5	6	■ 년 월 ~ 년 월 [입사시기 계절범주] job06**0109 91. 봄(3~5월) 92. 여름(6~8월) 93. 가을(9~11월) 94. 겨울(12~2월) [퇴사시기 계절범주] job06**0112 91. 봄(3~5월) 92. 여름(6~8월) 93. 가을(9~11월) 94. 겨울(12~2월)	
1	2	3	4	5	6			
• 수행하고 있는 업무와 상관없이 일자리(직장) 입사시기 및 퇴사시기를 말합니다. • 농림어업과 같이 시작, 종료시기가 애매한 경우는 일한 대개(현물/현금 포함)를 처음, 마지막으로 받은 시기를 응답받습니다. ▶ 근무시작시점이 생년월 전(<PA1-3 ⑦)일 수는 없습니다. ▶ 근무시작시점이 지난 조사월 이전이면 다시 확인합니다(지난 조사 시 부업이면 가능). ▶ 근무시작시점이 현 조사월 이후일 수는 없습니다. ▶ 퇴사시점이 근무시작시점보다 먼저일 수는 없습니다. ▶ 퇴사시점이 현 조사월 후일 수는 없습니다. ▶ 모름/응답거절은 월에만 가능하며 모름/응답거절 시 범주형으로 응답받습니다. ▶ 계절범주에서 모름/응답거절 가능합니다.								
job06**0113 2) 그만둔 사유 - 자발적/비자발적 <table border="1" style="width: 100%; text-align: center;"> <tr> <td>1</td><td>2</td><td>3</td><td>4</td><td>5</td><td>6</td> </tr> </table>	1	2	3	4	5	6	1. 계속 다니고 싶었으나 일자리에서 요구해서, 혹은 어쩔 수 없이 그만두었다 2. 스스로 원해서 그만두었다	
1	2	3	4	5	6			
▶ 모름/응답거절 불가능합니다.								

항 목	응 답 내 용						
<p>job06**0114 3) 그만둔 구체적 사유</p> <table border="1" style="width: 100%; text-align: center;"> <tr> <td>1</td><td>2</td><td>3</td><td>4</td><td>5</td><td>6</td> </tr> </table>	1	2	3	4	5	6	<ol style="list-style-type: none"> 1. 장애 발생 또는 장애의 악화 2. 장애 이외의 신체적 문제로(질병, 고령 등) 3. 일 자체가 어렵고 힘들어서 4. 더 좋은 일자리로 이직(창업)하기 위해 5. 근무하던 사업체의 경영 악화로(폐업 등) 6. 고용계약기간이 다 되어서 7. 근로조건(임금, 복리후생, 노동시간 등)이 좋지 않아서 8. 일자리가 너무 멀고 출퇴근이 어려워서 9. 대인관계의 문제(상사, 동료와의 마찰) 10. 적성, 흥미, 전공 등에 맞지 않아서 11. 장애에 대한 배려와 편의가 부족해서 12. 개인적 사유 발생(학업, 육아, 가사, 돌봄, 이사 등) 13. 기초수급 신청 또는 유지를 위해 14. 기타(적을 것: job06**0114t)
1	2	3	4	5	6		
<p>job06**0134 3-1) 그만둘 당시 코로나지속으로 인한 영향</p> <table border="1" style="width: 100%; text-align: center;"> <tr> <td>1</td><td>2</td><td>3</td><td>4</td><td>5</td><td>6</td> </tr> </table>	1	2	3	4	5	6	<ol style="list-style-type: none"> 1. 전혀 영향을 받지 않음(전혀 관련 없음) 2. 일정 정도 영향을 받음 3. 많은 영향을 받음
1	2	3	4	5	6		
<p>※ 문 3-1은 2020년 2차웨이브 5차조사에 추가된 신규 문항</p> <p>▶ 모름/응답거절 불가능합니다.</p>							
<p>job06**0115 4) 법정 퇴직금 수급(예정) 여부</p> <table border="1" style="width: 100%; text-align: center;"> <tr> <td>1</td><td>2</td><td>3</td><td>4</td><td>5</td><td>6</td> </tr> </table>	1	2	3	4	5	6	<ol style="list-style-type: none"> 1. 받았거나 받을 예정이다 2. 받아야 하나 받지 못했다 3. 비해당(근속기간 1년 미만 등)
1	2	3	4	5	6		
<p>• 중간정산한 경우에도 받은 것으로 간주합니다. ▶ 모름/응답거절 가능합니다.</p>							
<p>job06**0116 5) 실업급여 신청 및 수급(예정) 여부</p> <table border="1" style="width: 100%; text-align: center;"> <tr> <td>1</td><td>2</td><td>3</td><td>4</td><td>5</td><td>6</td> </tr> </table>	1	2	3	4	5	6	<ol style="list-style-type: none"> 1. 신청하여 받았거나 받기로 되어 있다 2. 신청하였으나 받지 못했다 3. 신청하지 않았다
1	2	3	4	5	6		
<p>▶ 모름/응답거절 가능합니다.</p>							
<p>job06**0117 6) 입사 당시 일자리 선택 사유</p> <table border="1" style="width: 100%; text-align: center;"> <tr> <td>1</td><td>2</td><td>3</td><td>4</td><td>5</td><td>6</td> </tr> </table>	1	2	3	4	5	6	<ol style="list-style-type: none"> 1. 오래 다닐 수 있을 것 같아서 2. 보수가 많은 것 같아서 3. 장래 발전 가능성이 높은 일자리라서 4. 내 적성, 취향에 맞아서 5. 내 능력 수준에 맞아서 6. 근무시간 등의 근로조건, 작업환경이 맘에 들어서 7. 사회적으로 인정받는 (이미지가 좋은) 일자리라서 8. 주변 사람의 권유로 9. 이 일자리(직장) 말고는 대안이 없어서 10. 기타(적을 것: job06**0117t)
1	2	3	4	5	6		
<p>▶ 모름/응답거절 가능합니다.</p>							

<p>job06**0118</p> <p>7) 입사 당시 실질적 채용 경로</p> <table border="1" style="width: 100%;"> <tr> <td>1</td><td>2</td><td>3</td><td>4</td><td>5</td><td>6</td> </tr> </table>	1	2	3	4	5	6	<ol style="list-style-type: none"> 1. 직접 채용 관련 정보를 습득하여 지원 2. 공공 취업알선기관의 취업알선(고용센터, 한국장애인고용공단, 지자체(행정복지센터(주민센터) 등) 3. 민간 취업알선업체(직업소개소 등)의 취업알선 4. 장애인 복지관, 장애인 직업재활시설, 장애인 단체/협회 등의 취업알선 5. 학교, 학원의 소개 및 추천 6. 가족, 친구, 선후배, 일자리 동료 등 주변 지인의 소개 및 추천 7. 일자리(직장) 직접 방문 8. 기타(적을 것: job06**0118t) 																
1	2	3	4	5	6																		
<p>• “5” “6”은 단순히 채용정보 등을 알려주지만 한 것이 아니라 사업체에 소개시켜 주는 등 취업하는데 실질적인 도움을 준 경우에 한합니다. ▶ 모름/응답거절 가능합니다.</p>																							
<p>job06**0119</p> <p>8) 입사 당시 취업에 가장 도움이 된 요소</p> <table border="1" style="width: 100%;"> <tr> <td>1</td><td>2</td><td>3</td><td>4</td><td>5</td><td>6</td> </tr> </table>	1	2	3	4	5	6	<ol style="list-style-type: none"> 1. 전문지식이나 기술(전공, 자격증 등) 2. 경력 3. 친분(인적 네트워크)이나 추천 4. 신체적 능력(힘, 체력) 5. 최종학력(출신학교), 성적 6. 직업훈련이나 인턴경험 7. 잠재능력(발전가능성) 8. 일자리(직장) 채용 관련 정보 파악 9. 기타(적을 것: job06**0119t) 10. 특별히 없음 																
1	2	3	4	5	6																		
<p>▶ 모름/응답거절 가능합니다.</p>																							
<p>job06**0120</p> <p>9) 그만둘 당시 일자리 종류</p> <table border="1" style="width: 100%;"> <tr> <td>1</td><td>2</td><td>3</td><td>4</td><td>5</td><td>6</td> </tr> </table>	1	2	3	4	5	6	<ol style="list-style-type: none"> 1. 민간회사 또는 개인사업체 2. 외국계회사 3. 정부 및 지자체(공무원 등) 4. 정부 및 지자체가 창출한 재정지원 일자리 (공공근로, 자활근로, 단기일자리 제공사업, 장애인 복지일자리 등) 5. 공공기관 및 공기업 6. 복지관, 직업재활시설, 단체/협회, 재단/사단 등 7. 기타(적을 것: job06**0120t) 8. 특정한 회사나 사업체에 소속되어 있지 않음 																
1	2	3	4	5	6																		
<p>• 4. 정부 또는 지자체가 창출한 재정지원 일자리: 정부 또는 지방자치단체에서 예산을 투입한 단기, 사회서비스 일자리이며 급여전액 또는 일부지원금을 지원 ▶ 모름/응답거절 불가능합니다.</p>																							
<p>job06**0121</p> <p>10) 그만둘 당시 사업체 규모 (주로 일하는 사업장 기준)</p> <table border="1" style="width: 100%;"> <tr> <td>1</td><td>2</td><td>3</td><td>4</td><td>5</td><td>6</td> </tr> </table>	1	2	3	4	5	6	<p>■ <table border="1" style="display: inline-table; vertical-align: middle;"><tr><td style="width: 20px; height: 20px;"></td><td style="width: 20px; height: 20px;"></td><td style="width: 20px; height: 20px;"></td><td style="width: 20px; height: 20px;"></td><td style="width: 20px; height: 20px;"></td><td style="width: 20px; height: 20px;"></td></tr></table> 명</p> <p>[범주] job06**0122</p> <table style="width: 100%; text-align: center;"> <tr> <td>1. 1~4명</td><td>2. 5~9명</td><td>3. 10~29명</td><td>4. 30~49명</td><td>5. 50~99명</td> </tr> <tr> <td>6. 100~199명</td><td>7. 200~299명</td><td>8. 300~499명</td><td>9. 500~999명</td><td>10. 1,000명 이상</td> </tr> </table>							1. 1~4명	2. 5~9명	3. 10~29명	4. 30~49명	5. 50~99명	6. 100~199명	7. 200~299명	8. 300~499명	9. 500~999명	10. 1,000명 이상
1	2	3	4	5	6																		
1. 1~4명	2. 5~9명	3. 10~29명	4. 30~49명	5. 50~99명																			
6. 100~199명	7. 200~299명	8. 300~499명	9. 500~999명	10. 1,000명 이상																			
<p>• 본사, 지사, 지점, 공장 등을 모두 포함한 것이 아닌 현재 일하고 있는 사업장만을 의미합니다. ▶ 모름/응답거절 가능합니다. 모름/응답거절 시 범주형으로 응답받습니다. 범주형에서 모름/응답거절 가능합니다.</p>																							
<p>job06**0123</p> <p>11) 그만둘 당시 전일제 여부</p> <table border="1" style="width: 100%;"> <tr> <td>1</td><td>2</td><td>3</td><td>4</td><td>5</td><td>6</td> </tr> </table>	1	2	3	4	5	6	<ol style="list-style-type: none"> 1. 전일제 2. 시간제 																
1	2	3	4	5	6																		
<p>• 전일제 근로: 시간제 근로가 아닌 일반적인 경우 • 시간제 근로 ① 파트타임이나 아르바이트로 일하는 경우 ② 같은 업무에 종사하는 사람들보다 적은 시간동안 일한 경우 ③ 임금이 시간 단위로 지급되는 경우 • 격일제나 교대제로 근무하는 경우도 전일제에 해당될 수 있습니다. ▶ 모름/응답거절 불가능합니다.</p>																							
<p>job06**0124</p> <p>12) 그만둘 당시 정규직 여부(본인 판단)</p> <table border="1" style="width: 100%;"> <tr> <td>1</td><td>2</td><td>3</td><td>4</td><td>5</td><td>6</td> </tr> </table>	1	2	3	4	5	6	<ol style="list-style-type: none"> 1. 정규직 2. 비정규직 																
1	2	3	4	5	6																		
<p>▶ 모름/응답거절 불가능합니다.</p>																							

항 목	응 답 내 용														
job06**0125, job06**0126 13) 그만둘 당시 실 근무일수 및 근무시간 (초과근로 등 포함) <table border="1" style="width: 100%; text-align: center;"> <tr> <td>1</td><td>2</td><td>3</td><td>4</td><td>5</td><td>6</td> </tr> </table>	1	2	3	4	5	6	<ul style="list-style-type: none"> ▪ 일주일 평균 근무일수: <input style="width: 30px; height: 20px;" type="text"/> 일 ▪ 하루 평균 근무시간: <input style="width: 30px; height: 20px;" type="text"/> <input style="width: 30px; height: 20px;" type="text"/> 시간 <p>• 근무시간이 불규칙하거나, 일시휴직 또는 계절적 요인으로 잠시 일을 할 경우 등은 일이 있을 때의 통상적인 근무일수와 근무시간을 기준으로 응답합니다. • 초과근로일, 초과근로시간을 포함한 총근로일, 시간입니다. • 식사시간을 제외한 근무시간을 응답받습니다. ▶ 일주일 평균 근무일수는 1-7까지 응답 가능합니다. ▶ 하루 평균 근무시간은 1-24까지 응답 가능합니다. ▶ 하루 평균 16시간 이상 근무한다고 응답하는 경우 다시 확인합니다. ▶ 모름/응답거절 불가능합니다.</p>								
1	2	3	4	5	6										
job06**0127 14) 그만둘 당시 한 달 평균 소득 (기본급, 상여금, 성과급, 수당 등 포함, 세금 공제 전) <table border="1" style="width: 100%; text-align: center;"> <tr> <td>1</td><td>2</td><td>3</td><td>4</td><td>5</td><td>6</td> </tr> </table>	1	2	3	4	5	6	<ul style="list-style-type: none"> ▪ <input style="width: 100px; height: 20px;" type="text"/> 만원 <p>[범주] job06**0128</p> <table style="width: 100%; text-align: center;"> <tr> <td>1. 50만원 미만</td> <td>2. 50~99만원</td> <td>3. 100~149만원</td> <td>4. 150~199만원</td> </tr> <tr> <td>5. 200~299만원</td> <td>6. 300~499만원</td> <td>7. 500~999만원</td> <td>8. 1,000만원 이상</td> </tr> </table> <p>• 세금, 보험료 등 각종 공제액을 공제하기 전의 총 수령액을 기준으로 파악하고 현금뿐만 아니라 현물로도 받은 경우는 시가로 환산하여 포함합니다. • 연봉, 주급 등으로 응답 시 월평균으로 환산하여 기재합니다. • 월급 외에 상여금, 보너스, 초과근로수당 등도 월평균으로 환산하여 포함합니다. • 일용근로자는 지난 3개월간의 모든 임금근로 소득을 합쳐서 3개월 평균 소득으로 파악합니다. • 취업한지 아직 1개월이 되지 않은 사람은 향후 받기로 되어 있는 임금을 기준으로 파악합니다. ▶ 한 달 평균 임금이 10만원 미만 또는 1천만원 이상인 경우 다시 확인합니다. ▶ 모름/응답거절 가능합니다. 모름/응답거절 시 범주형으로 응답받습니다. ▶ 범주형에서 모름/응답거절 가능합니다.</p>	1. 50만원 미만	2. 50~99만원	3. 100~149만원	4. 150~199만원	5. 200~299만원	6. 300~499만원	7. 500~999만원	8. 1,000만원 이상
1	2	3	4	5	6										
1. 50만원 미만	2. 50~99만원	3. 100~149만원	4. 150~199만원												
5. 200~299만원	6. 300~499만원	7. 500~999만원	8. 1,000만원 이상												
15) 그만둘 당시 이 일자리를 통한 사회 보험 가입 여부(중복응답) <table border="1" style="width: 100%; text-align: center;"> <tr> <td>1</td><td>2</td><td>3</td><td>4</td><td>5</td><td>6</td> </tr> </table>	1	2	3	4	5	6	<ol style="list-style-type: none"> 1. 국민연금(직장가입) job06**012901 2. 건강보험(직장가입) job06**012902 3. 고용보험 job06**012903 4. 산재보험 job06**012904 <p>• 국민연금의 임의계속가입자, 건강보험의 지역가입자, 고용보험의 계약직 공무원 등 직장가입이 아니면 미가입으로 처리합니다. • 파견, 용역근로자의 경우 소속된 사업체 및 현재 일하는 일자리(직장)에서 받는 사항도 모두 응답받습니다. ▶ 모름/응답거절 가능합니다.</p>								
1	2	3	4	5	6										

항 목	응 답 내 용						
job06**0130 16) 그만들 당시 노동조합 유무 및 가입 여부 <table border="1" style="width: 100%; text-align: center;"> <tr> <td>1</td><td>2</td><td>3</td><td>4</td><td>5</td><td>6</td> </tr> </table>	1	2	3	4	5	6	1. 노동조합이 있으며 가입하였다 2. 노동조합이 있으나 가입하지 않았다 3. 노동조합이 없다
1	2	3	4	5	6		
▶모름/응답거절 가능합니다.							
job06**0131 17) 그만들 당시 장애가 일하는 데 미치는 영향 정도 <table border="1" style="width: 100%; text-align: center;"> <tr> <td>1</td><td>2</td><td>3</td><td>4</td><td>5</td><td>6</td> </tr> </table>	1	2	3	4	5	6	1. 전혀 지장을 초래하지 않는다 2. 지장을 초래하지 않는 편이다 3. 지장을 초래하는 편이다 4. 상당히 지장을 초래한다
1	2	3	4	5	6		
▶모름/응답거절 불가능합니다.							
job06**0132 18) 그만들 당시 업무 만족도 <table border="1" style="width: 100%; text-align: center;"> <tr> <td>1</td><td>2</td><td>3</td><td>4</td><td>5</td><td>6</td> </tr> </table>	1	2	3	4	5	6	1. 매우 불만족 2. 불만족 3. 보통 4. 만족 5. 매우 만족
1	2	3	4	5	6		
▶모름/응답거절 불가능합니다.							
job06**0133 19) 그만들 당시 일자리 만족도 <table border="1" style="width: 100%; text-align: center;"> <tr> <td>1</td><td>2</td><td>3</td><td>4</td><td>5</td><td>6</td> </tr> </table>	1	2	3	4	5	6	1. 매우 불만족 2. 불만족 3. 보통 4. 만족 5. 매우 만족
1	2	3	4	5	6		
▶모름/응답거절 불가능합니다.							

JOB07(새로 조사된 일 - 비임금근로자 - 현재 지속하고 있음)

※ ○○○님께서 현재 하고 있는 주업의 일자리 외에 지난조사 이후 종사한 적이 있는 일자리는 다음과 같습니다. 이제 각 일자리별로 주요한 사항을 질문드리도록 하겠습니다. 지금은 하고 있지 않은 일자리에 대해서도 응답해 주십시오.

[PB1), [PB3)에서 조사된 일자리가 1개 이상 있는 경우 중 [PB5)에서 파악된 주업(파트 조사 일자리) 제외하고 최종 정보 출력

일자리 번호	일자리가 하는 일	본인이 주로 하는 일	주로 사용하는 장비 또는 기계	종사상 지위	이 일자리의 현재 지속 여부	구분	기존 일 구분	2019년 주업 여부
1	의류 세탁	세탁소 운영, 세탁	세탁 기계	4. 자영업자	지속	기존 일	1. 주업	1. 주업
2	제과점	빵 판매	금전출납기	3. 일용근로자	그만됨	새로운 일	해당없음	-
3	온라인 서점	고객관리	컴퓨터, 인터넷	2. 임시근로자	지속	새로운 일	해당없음	-

⑦ 비임금근로 - 새로운 일자리 - 지속

※ 다음의 일자리에 대해 현재 기준으로 말씀해 주세요.

항 목	응답 내 용						
현재 일자리의 사업내용 <table border="1" style="width: 100%; text-align: center;"> <tr> <td>1</td><td>2</td><td>3</td><td>4</td><td>5</td><td>6</td> </tr> </table>	1	2	3	4	5	6	<div style="display: flex; justify-content: space-between;"> <div style="width: 45%; text-align: center;"> job07**0101 (제시) </div> <div style="width: 45%; text-align: center;"> job07**0102 산업코드 (제시) </div> </div>
1	2	3	4	5	6		
현재 본인이 주로 하는 일 <table border="1" style="width: 100%; text-align: center;"> <tr> <td>1</td><td>2</td><td>3</td><td>4</td><td>5</td><td>6</td> </tr> </table>	1	2	3	4	5	6	<div style="display: flex; justify-content: space-between;"> <div style="width: 45%; text-align: center;"> job07**0103 (제시) </div> <div style="width: 45%; text-align: center;"> job07**0104 직업코드 (제시) </div> </div>
1	2	3	4	5	6		
현재 주 사용장비나 도구 <table border="1" style="width: 100%; text-align: center;"> <tr> <td>1</td><td>2</td><td>3</td><td>4</td><td>5</td><td>6</td> </tr> </table>	1	2	3	4	5	6	job07**0105 (제시)
1	2	3	4	5	6		
현재 종사상 지위 <table border="1" style="width: 100%; text-align: center;"> <tr> <td>1</td><td>2</td><td>3</td><td>4</td><td>5</td><td>6</td> </tr> </table>	1	2	3	4	5	6	job07**0106 (제시)
1	2	3	4	5	6		
job07**0107 , job07**0108 1) 창업(근무)시작 시기 <table border="1" style="width: 100%; text-align: center;"> <tr> <td>1</td><td>2</td><td>3</td><td>4</td><td>5</td><td>6</td> </tr> </table>	1	2	3	4	5	6	■ <input type="text"/> 년 <input type="text"/> 월 [계절범주] job07**0109 91. 봄(3~5월) 92. 여름(6~8월) 93. 가을(9~11월) 94. 겨울(12~2월)
1	2	3	4	5	6		
• 수행하고 있는 업무와 상관없이 현재의 일자리(직장) 입사시기를 말합니다. • 농림어업과 같이 시작시기가 애매한 경우는 일한 대가(현물/현금 포함)를 처음으로 받은 시기를 응답받습니다. ▶ 근무시작시점이 생년월 전(PA1-3 ⑦)일 수는 없습니다. ▶ 근무시작시점이 지난 조사월 이전이면 다시 확인합니다(지난 조사 시 부업이면 가능). ▶ 근무시작시점이 현 조사월 이후일 수는 없습니다. ▶ 모름/응답거절은 월에만 가능하며 모름/응답거절 시 범주형으로 응답받습니다. ▶ 계절범주에서 모름/응답거절 가능합니다.	1. 관련 기술이나 자격을 보유하고 있어서 2. 좋은 사업 아이템이 있어서(성공할 것 같아서) 3. 사업을 물려받게 되어서 4. 주변 사람의 권유로 5. 내 장애 상황에 부합해서 6. 업무시간 조절 등 자유롭게 일할 수 있어서 7. 가사, 육아 등을 병행하려고 8. 임금근로자 취업을 원했으나 어려워서 9. 이런 종류의 사업 말고는 대안이 없어서(다른 사업은 어려워서) 10. 기타(적을 것: job07**0115t)						
[자영업자만 해당] job07**0115 2) 창업 동기 <table border="1" style="width: 100%; text-align: center;"> <tr> <td>1</td><td>2</td><td>3</td><td>4</td><td>5</td><td>6</td> </tr> </table>	1	2	3	4	5	6	▶ 모름/응답거절 가능합니다.
1	2	3	4	5	6		

※ 1차조사 시 부업은 Qb10-1 문항에서 응답

항 목	응 답 내 용																
<p>[무급가족종사만 해당] job07**0116 3) 근무 동기</p> <table border="1" style="width: 100%; text-align: center;"> <tr> <td>1</td><td>2</td><td>3</td><td>4</td><td>5</td><td>6</td> </tr> </table>	1	2	3	4	5	6	<ol style="list-style-type: none"> 1. 가구원이 도움을 필요로 해서(인력이 부족해서) 2. 가업을 잇기 위해서 3. 일자리에서 본인의 장애에 대해 잘 알고 있어서 4. 업무시간 조절 등 자유롭게 일할 수 있어서 5. 가사, 육아 등을 병행하려고 6. 다른 취업이나 창업이 어려워서 7. 기타(적을 것: <u>job07**0116t</u>) 8. 특별히 없음 										
1	2	3	4	5	6												
▶ 모름/응답거절 가능합니다.																	
<p>[자영업자만 해당] job07**0117 4) 창업 방법</p> <table border="1" style="width: 100%; text-align: center;"> <tr> <td>1</td><td>2</td><td>3</td><td>4</td><td>5</td><td>6</td> </tr> </table>	1	2	3	4	5	6	<ol style="list-style-type: none"> 1. 가족, 친지, 지인으로부터 물려받았다 2. 기존에 운영되던 것을 인수하였다 3. 새로운 사업을 창업하였다(동업 포함) 4. 기존 사업에 동업으로 참여하였다(일정지분을 보유하는 형태로 참여하였음) 5. 기타(적을 것: <u>job07**0117t</u>) 										
1	2	3	4	5	6												
▶ 모름/응답거절 가능합니다.																	
<p>[자영업자만 해당] job07**0118 5) 창업 초기투자비용</p> <table border="1" style="width: 100%; text-align: center;"> <tr> <td>1</td><td>2</td><td>3</td><td>4</td><td>5</td><td>6</td> </tr> </table>	1	2	3	4	5	6	<p>■ <input style="width: 50px;" type="text"/> 만원</p> <p>[범주] job07**0119</p> <table style="width: 100%; text-align: center;"> <tr> <td>1. 100만원 미만</td> <td>2. 100~299만원</td> <td>3. 300~499만원</td> <td>4. 500~999만원</td> </tr> <tr> <td>5. 1,000~4,999만원</td> <td>6. 5,000~9,999만원</td> <td>7. 1억원~2억9,999만원</td> <td>8. 3억원 이상</td> </tr> </table> <p>• 초기투자비용에는 인수비, 부동산 비용, 시설비, 상품값 또는 원료비, 인건비, 홍보비, 권리금, 프랜차이즈 등록비 등이 있습니다. • 사업을 물려받은 경우에는 물려받을 당시의 자산가를 응답받아 기입합니다. ▶ 0인 경우도 가능하나 다시 확인합니다. ▶ 모름/응답거절 시 범주형으로 응답받습니다. ▶ 범주형에서 모름/응답거절 가능합니다.</p>	1. 100만원 미만	2. 100~299만원	3. 300~499만원	4. 500~999만원	5. 1,000~4,999만원	6. 5,000~9,999만원	7. 1억원~2억9,999만원	8. 3억원 이상		
1	2	3	4	5	6												
1. 100만원 미만	2. 100~299만원	3. 300~499만원	4. 500~999만원														
5. 1,000~4,999만원	6. 5,000~9,999만원	7. 1억원~2억9,999만원	8. 3억원 이상														
<p>[자영업자만 해당] job07**0120 6) 창업 시 가장 어려웠던 부분</p> <table border="1" style="width: 100%; text-align: center;"> <tr> <td>1</td><td>2</td><td>3</td><td>4</td><td>5</td><td>6</td> </tr> </table>	1	2	3	4	5	6	<ol style="list-style-type: none"> 1. 자금의 확보 2. 기술의 확보 3. 인력의 확보 4. 행정적인 절차(인허가 등) 5. 업종 선정 6. 사업장 위치 선정 7. 고객 확보, 시장 개척 8. 기타(적을 것: <u>job07**0121t</u>) 										
1	2	3	4	5	6												
▶ 모름/응답거절 가능합니다.																	
<p>[무급가족종사만 해당] job07**0121 7) 현재 사업주와 패널과의 관계 (패널 기준)</p> <table border="1" style="width: 100%; text-align: center;"> <tr> <td>1</td><td>2</td><td>3</td><td>4</td><td>5</td><td>6</td> </tr> </table>	1	2	3	4	5	6	<p>■ 패널 ○○○○님의 관계코드: <input style="width: 50px;" type="text"/></p> <table style="width: 100%; text-align: center;"> <tr> <td>1. 배우자</td><td>2. 자녀</td><td>3. 자녀의 배우자</td><td>4. 아버지</td><td>5. 어머니</td> </tr> <tr> <td>6. 형제-자매</td><td>7. 조부모</td><td>8. 손자녀</td><td>9. 기타 친인척</td><td>10. 동거인</td> </tr> </table>	1. 배우자	2. 자녀	3. 자녀의 배우자	4. 아버지	5. 어머니	6. 형제-자매	7. 조부모	8. 손자녀	9. 기타 친인척	10. 동거인
1	2	3	4	5	6												
1. 배우자	2. 자녀	3. 자녀의 배우자	4. 아버지	5. 어머니													
6. 형제-자매	7. 조부모	8. 손자녀	9. 기타 친인척	10. 동거인													
▶ 모름/응답거절 불가능합니다.																	
<p>job07**0122 8) 현재 일자리(사업체) 종류</p> <table border="1" style="width: 100%; text-align: center;"> <tr> <td>1</td><td>2</td><td>3</td><td>4</td><td>5</td><td>6</td> </tr> </table>	1	2	3	4	5	6	<ol style="list-style-type: none"> 1. 개인사업체(농림어업) 2. 개인사업체(노점) 3. 그 외 개인사업체 4. 기타(적을 것: <u>job07**0122t</u>) <p>• 농림어업, 노점을 우선순위로 확인하고, 그 외는 “3. 그 외 개인사업체”로 응답받습니다. • 과일 재배와 과일 노점 등을 동시에 하고 있으면 주된 사업을 기준으로 응답받습니다. ▶ 모름/응답거절 불가능합니다.</p>										
1	2	3	4	5	6												

※ 1차조사 시 부업은 Qb10-1 문항에서 응답

항 목	응 답 내 용						
job07**0123 9) 현재 이 일자리(사업체)의 사업자 등록 여부 <table border="1" style="width: 100%; text-align: center;"> <tr> <td>1</td><td>2</td><td>3</td><td>4</td><td>5</td><td>6</td> </tr> </table>	1	2	3	4	5	6	1. 등록 2. 미등록
1	2	3	4	5	6		
▶ 모름/응답거절 가능합니다.							
job07**0124 10) 현재 일자리(사업체)의 주된 장소 <table border="1" style="width: 100%; text-align: center;"> <tr> <td>1</td><td>2</td><td>3</td><td>4</td><td>5</td><td>6</td> </tr> </table>	1	2	3	4	5	6	1. 농지, 임야, 축사나 목장, 양식업장 등 2. 상점(가게), 사무실 3. 공장, 창고 4. 노점(가판 포함) 5. 운송수단(자동차, 트럭, 고깃배 등) 6. 나의 집 또는 남의 집 7. 야외 작업현장 8. 무점포(인터넷 등 포함) 9. 기타(적을 것: job07**0124t)
1	2	3	4	5	6		
• 지난조사 응답내용을 참고합니다. ▶ 2) 현재 일자리(사업체) 종류가 “1. 개인사업체(농림어업)”가 아닌데 “1. 농지, 임야, 축사나 목장, 양식업장 등”을 선택하면 다시 확인합니다. ▶ 2) 현재 일자리(사업체) 종류가 “2. 개인사업체(노점)”가 아닌데 “4. 노점(가판 포함)”을 선택하면 다시 확인합니다. ▶ 모름/응답거절 불가능합니다.							
job07**0125, job07**0126 11) 현재 일자리(사업체) 규모 <table border="1" style="width: 100%; text-align: center;"> <tr> <td>1</td><td>2</td><td>3</td><td>4</td><td>5</td><td>6</td> </tr> </table>	1	2	3	4	5	6	■ 유급 종업원 수(임금을 받는 것 기준, 사업주 및 무급가족종사자 제외): <table border="1" style="display: inline-table; width: 100px; height: 20px;"></table> 명 ■ 무급 종사자 수(사업주 제외, 무급가족종사자 패널 본인 포함): <table border="1" style="display: inline-table; width: 100px; height: 20px;"></table> 명
1	2	3	4	5	6		
▶ 유급 종업원 수의 경우 사업주와 무급가족종사자는 제외하고 응답하므로 “0명”으로 응답이 가능합니다. ▶ 유급 종업원 수는 모름/응답거절 불가능합니다. • 무급 종사자 수는 가족이건, 가족이 아닌건 무급으로 일하고 있는 사람은 모두 포함합니다. ▶ 자영업자의 경우 “0”명으로 응답이 가능하나, 무급가족종사자의 경우 본인이 포함되므로 “1”명부터 응답이 가능합니다. ▶ 무급 종사자 수는 모름/응답거절 불가능합니다.							
job07**0127 12) 현재 규칙적으로 일하는지 여부 <table border="1" style="width: 100%; text-align: center;"> <tr> <td>1</td><td>2</td><td>3</td><td>4</td><td>5</td><td>6</td> </tr> </table>	1	2	3	4	5	6	1. 규칙적으로 일한다 2. 불규칙적으로 일하지만 계절의 영향을 받지는 않는다 3. 불규칙적으로 일하고 계절의 영향을 받는다
1	2	3	4	5	6		
• 일거리의 많고 적음과 상관없이 일자리에 정기적으로 출근하는 것은 규칙적이며, 일자리 또는 일거리 자체가 ‘있다’, ‘없다’ 하는 경우는 불규칙적입니다. ▶ 모름/응답거절 불가능합니다.							
job07**0128, job07**0129 13) 현재 실 근무일수 및 근무시간 <table border="1" style="width: 100%; text-align: center;"> <tr> <td>1</td><td>2</td><td>3</td><td>4</td><td>5</td><td>6</td> </tr> </table>	1	2	3	4	5	6	■ 일주일 평균 근무일수: <table border="1" style="display: inline-table; width: 50px; height: 20px;"></table> 일 ■ 하루 평균 근무시간: <table border="1" style="display: inline-table; width: 60px; height: 20px;"></table> 시간
1	2	3	4	5	6		
• 근무시간이 불규칙하거나, 일시휴직 또는 계절적 요인으로 잠시 일을 쉴 경우 등은 일이 있을 때의 통상적인 근무일수와 근무시간을 기준으로 응답합니다. • 식사시간을 제외한 근무시간을 응답받습니다. ▶ 일주일 평균 근무일수는 1-7까지 응답 가능합니다. ▶ 하루 평균 근무시간은 1-24까지 응답 가능합니다. ▶ 하루 평균 16시간 이상 근무한다고 응답하는 경우 다시 확인합니다. ▶ 모름/응답거절 불가능합니다.							

* 1차조사 시 부업은 Qb10-1 문항에서 응답

항 목	응 답 내 용						
<p>[자영업자만 해당] 14) 현재 연간 매출액(판매액), 한 달 평균 소득(순수입)</p> <table border="1" style="width: 100%; text-align: center;"> <tr> <td>1</td><td>2</td><td>3</td><td>4</td><td>5</td><td>6</td> </tr> </table>	1	2	3	4	5	6	<p>■ 연 평균 매출액: <input type="text"/> 만원 job07**0130</p> <p>[범주] job07**0131</p> <p>1. 100만원 미만 2. 100~299만원 3. 300~499만원 4. 500~999만원 5. 1,000~4,999만원 6. 5,000~9,999만원 7. 1억원~2억9,999만원 8. 3억원~9억9,999만원 9. 10억원 이상</p> <p>■ 한 달 평균 소득(순수입) job07**0132</p> <p>1. 수입이 있다 → <input type="text"/> 만원 job07**0133</p> <p>2. 적자(손해)를 보고 있다</p> <p>[범주] job07**0134</p> <p>1. 100만원 미만 2. 100~299만원 3. 300~499만원 4. 500~999만원 5. 1,000~4,999만원 6. 5,000~9,999만원 7. 1억원~2억9,999만원 8. 3억원~9억9,999만원 9. 10억원 이상</p> <p>• 매출액(판매액)이란 조사대상자가 운영하는 사업체에서 판매하는 물품(상품)이나 제공하는 서비스를 통해 얻게 되는 수입금액을 의미합니다. • 창업한지 아직 1년이 되지 않은 사람은 현재까지의 매출액(판매액)을 감안하여 응답받습니다. ▶ 연간 매출액이 100만원 미만 또는 10억원 이상인 경우 다시 확인합니다. ▶ 모름/응답거절 가능합니다. 모름/응답거절 시 범주형으로 응답받습니다. ▶ 범주형에서 모름/응답거절 가능합니다.</p> <p>• 소득(순수입)은 매출액에서 총비용(재료비, 인건비, 세금, 영업비용 등의 전반적인 운영비)을 제외하고 남은 금액을 의미합니다. • 월평균으로 응답받습니다. ▶ “0”만원 응답은 불가능합니다. ▶ 월 평균 소득이 1억원 이상인 경우 다시 확인합니다. ▶ 월 평균 소득이 연간 매출액(판매액)/12 보다 큰 경우 다시 확인합니다. ▶ 모름/응답거절 가능합니다. 모름/응답거절 시 범주형으로 응답받습니다. ▶ 범주형에서 모름/응답거절 가능합니다.</p>
1	2	3	4	5	6		
<p>job07**0135 15) 현재 장애가 일하는 데 미치는 영향 정도</p> <table border="1" style="width: 100%; text-align: center;"> <tr> <td>1</td><td>2</td><td>3</td><td>4</td><td>5</td><td>6</td> </tr> </table>	1	2	3	4	5	6	<p>1. 전혀 지장을 초래하지 않는다 2. 지장을 초래하지 않는 편이다 3. 지장을 초래하는 편이다 4. 상당히 지장을 초래한다</p> <p>▶ 모름/응답거절 불가능합니다.</p>
1	2	3	4	5	6		
<p>job07**0136 16) 현재 업무 만족도</p> <table border="1" style="width: 100%; text-align: center;"> <tr> <td>1</td><td>2</td><td>3</td><td>4</td><td>5</td><td>6</td> </tr> </table>	1	2	3	4	5	6	<p>1. 매우 불만족 2. 불만족 3. 보통 4. 만족 5. 매우 만족</p> <p>▶ 모름/응답거절 불가능합니다.</p>
1	2	3	4	5	6		
<p>job07**0137 17) 현재 일자리 만족도</p> <table border="1" style="width: 100%; text-align: center;"> <tr> <td>1</td><td>2</td><td>3</td><td>4</td><td>5</td><td>6</td> </tr> </table>	1	2	3	4	5	6	<p>1. 매우 불만족 2. 불만족 3. 보통 4. 만족 5. 매우 만족</p> <p>▶ 모름/응답거절 불가능합니다.</p>
1	2	3	4	5	6		
<p>job07**0138 18) 현재 일자리 지속 근무 의향</p> <table border="1" style="width: 100%; text-align: center;"> <tr> <td>1</td><td>2</td><td>3</td><td>4</td><td>5</td><td>6</td> </tr> </table>	1	2	3	4	5	6	<p>1. 있다 2. 없다</p> <p>▶ 모름/응답거절 불가능합니다.</p>
1	2	3	4	5	6		

※ 1차조사 시 부업은 Qb10-1 문항에서 응답

JOB08(새로 조사된 일 - 비임금근로자 - 현재 그만두었음)

※ ○○○님께서 현재 하고 있는 주업의 일자리 외에 지난조사 이후 종사한 적이 있는 일자리는 다음과 같습니다. 이제 각 일자리별로 주요한 사항을 질문드리도록 하겠습니다. 지금은 하고 있지 않은 일자리에 대해서도 응답해 주십시오.

[PB1), [PB3)에서 조사된 일자리가 1개 이상 있는 경우 중 [PB5)에서 파악된 주업(파트 조사 일자리) 제외하고 최종 정보 출력

일자리 번호	일자리가 하는 일	본인이 주로 하는 일	주로 사용하는 장비 또는 기계	종사상 지위	이 일자리의 현재 지속 여부	구분	기존 일 구분	2019년 주업 여부
1	의류 세탁	세탁소 운영, 세탁	세탁 기계	4. 자영업자	지속	기존 일	1. 주업	1. 주업
2	제과점	빵 판매	금전출납기	3. 일용근로자	그만됨	새로운 일	해당없음	-
3	온라인 서점	고객관리	컴퓨터, 인터넷	2. 임시근로자	지속	새로운 일	해당없음	-

⑧ 비임금근로 - 새로운 일자리 - 그만둔

※ 다음의 일자리에 대해 그만둘 당시 기준으로 말씀해 주세요.

항 목	응답 내용						
그만둘 당시 일자리의 사업내용 <table border="1" style="width: 100%; text-align: center;"> <tr> <td>1</td><td>2</td><td>3</td><td>4</td><td>5</td><td>6</td> </tr> </table>	1	2	3	4	5	6	<div style="display: flex; justify-content: space-between;"> <div style="width: 45%; text-align: center;"> job08**0101 (제시) </div> <div style="width: 45%; text-align: center;"> job08**0102 산업코드(제시) </div> </div>
1	2	3	4	5	6		
그만둘 당시 본인이 주로 하는 일 <table border="1" style="width: 100%; text-align: center;"> <tr> <td>1</td><td>2</td><td>3</td><td>4</td><td>5</td><td>6</td> </tr> </table>	1	2	3	4	5	6	<div style="display: flex; justify-content: space-between;"> <div style="width: 45%; text-align: center;"> job08**0103 (제시) </div> <div style="width: 45%; text-align: center;"> job08**0104 직업코드(제시) </div> </div>
1	2	3	4	5	6		
그만둘 당시 주 사용장비나 도구 <table border="1" style="width: 100%; text-align: center;"> <tr> <td>1</td><td>2</td><td>3</td><td>4</td><td>5</td><td>6</td> </tr> </table>	1	2	3	4	5	6	job08**0105 (제시)
1	2	3	4	5	6		
그만둘 당시 종사상 지위 <table border="1" style="width: 100%; text-align: center;"> <tr> <td>1</td><td>2</td><td>3</td><td>4</td><td>5</td><td>6</td> </tr> </table>	1	2	3	4	5	6	job08**0106 (제시)
1	2	3	4	5	6		
job08**0107 , job08**0108 job08**0110 , job08**0111 1) 근무기간 <table border="1" style="width: 100%; text-align: center;"> <tr> <td>1</td><td>2</td><td>3</td><td>4</td><td>5</td><td>6</td> </tr> </table>	1	2	3	4	5	6	■ <input type="text"/> 년 <input type="text"/> 월 ~ <input type="text"/> 년 <input type="text"/> 월 [시작시기 계절범주] job08**0109 91. 봄(3~5월) 92. 여름(6~8월) 93. 가을(9~11월) 94. 겨울(12~2월) [종료시기 계절범주] job08**0112 91. 봄(3~5월) 92. 여름(6~8월) 93. 가을(9~11월) 94. 겨울(12~2월)
1	2	3	4	5	6		
• 수행하고 있는 업무와 상관없이 일자리(직장) 입사시기 및 퇴사시기를 말합니다. • 농림어업과 같이 시작, 종료시기가 애매한 경우는 일한 대가(현물/현금 포함)를 처음, 마지막으로 받은 시기를 응답받습니다. ▶ 근무시작시점이 생년월 전(〈PA1-3 ⑦〉)일 수는 없습니다. ▶ 근무시작시점이 지난 조사월 이전이면 다시 확인합니다(지난 조사 시 부업이면 가능). ▶ 근무시작시점이 현 조사월 이후일 수는 없습니다. ▶ 근무종료시점이 근무시작시점보다 먼저일 수는 없습니다. ▶ 근무종료시점이 현 조사월 후일 수는 없습니다. ▶ 모름/응답거절은 월에만 가능하며 모름/응답거절 시 범주형으로 응답받습니다. ▶ 계절범주에서 모름/응답거절 가능합니다.							
job08**0113 2) 그만둔 사유 - 자발적/비자발적 <table border="1" style="width: 100%; text-align: center;"> <tr> <td>1</td><td>2</td><td>3</td><td>4</td><td>5</td><td>6</td> </tr> </table>	1	2	3	4	5	6	1. 계속 하고 싶었으나 어쩔 수 없이 그만두었다 2. 스스로 원해서 그만두었다
1	2	3	4	5	6		
▶ 모름/응답거절 불가능합니다.							

항 목	응 답 내 용																				
<p>job08**0114 3) 그만둔 구체적 사유</p> <table border="1" data-bbox="113 481 435 524"> <tr> <td>1</td><td>2</td><td>3</td><td>4</td><td>5</td><td>6</td> </tr> </table>	1	2	3	4	5	6	<ol style="list-style-type: none"> 1. 사업체의 파산, 도산으로 인해서 2. 파산, 도산은 아니지만 일거리가 없거나 적어서(장사가 잘되지 않아서, 적자 등) 3. 새로운 사업을 시작하려고 4. 임금근로로 취업하기 위해서 5. 장애 발생 또는 장애의 악화 6. 장애 이외의 신체적 문제로(질병, 고령 등) 7. 일 자체가 어렵고 힘들어서 8. 일자리가 너무 멀고 출퇴근이 어려워서 9. 대인관계의 문제(고객, 직원 등과의 마찰) 10. 적성, 흥미, 전공 등에 맞지 않아서 11. 장애에 대한 배려와 편의가 부족해서 12. 개인적 사유 발생(학업, 육아, 가사, 돌봄, 이사 등) 13. 기초수급 신청 또는 유지를 위해 14. 기타(적을 것: _job08**0114t) 														
1	2	3	4	5	6																
<p>job08**0138 3-1) 그만둘 당시 코로나지속으로 인한 영향</p> <table border="1" data-bbox="113 799 435 842"> <tr> <td>1</td><td>2</td><td>3</td><td>4</td><td>5</td><td>6</td> </tr> </table>	1	2	3	4	5	6	<ol style="list-style-type: none"> 1. 전혀 영향을 받지 않음(전혀 관련 없음) 2. 일정 정도 영향을 받음 3. 많은 영향을 받음 														
1	2	3	4	5	6																
<p><i>※ 문 3-1은 2020년 2차웨이브 5차조사에 추가된 신규 문항</i> ▶ 모름/응답거절 불가능합니다.</p>																					
<p>[자영업자만 해당] job08**0115 4) 창업 동기</p> <table border="1" data-bbox="113 1099 435 1142"> <tr> <td>1</td><td>2</td><td>3</td><td>4</td><td>5</td><td>6</td> </tr> </table>	1	2	3	4	5	6	<ol style="list-style-type: none"> 1. 관련 기술이나 자격을 보유하고 있어서 2. 좋은 사업 아이템이 있어서(성공할 것 같아서) 3. 사업을 물려받게 되어서 4. 주변 사람의 권유로 5. 내 장애 상황에 부합해서 6. 업무시간 조절 등 자유롭게 일할 수 있어서 7. 가사, 육아 등을 병행하려고 8. 임금근로자 취업을 원했으나 어려워서 9. 이런 종류의 사업 말고는 대안이 없어서(다른 사업은 어려워서) 10. 기타(적을 것: _job08**0115t) 														
1	2	3	4	5	6																
<p>▶ 모름/응답거절 가능합니다.</p>																					
<p>[무급가족종사만 해당] job08**0116 5) 근무 동기</p> <table border="1" data-bbox="113 1429 435 1471"> <tr> <td>1</td><td>2</td><td>3</td><td>4</td><td>5</td><td>6</td> </tr> </table>	1	2	3	4	5	6	<ol style="list-style-type: none"> 1. 가구원이 도움을 필요로 해서(인력이 부족해서) 2. 가업을 잇기 위해서 3. 일자리에서 본인의 장애에 대해 잘 알고 있어서 4. 업무시간 조절 등 자유롭게 일할 수 있어서 5. 가사, 육아 등을 병행하려고 6. 다른 취업이나 창업이 어려워서 7. 기타(적을 것: _job08**0116t) 8. 특별히 없음 														
1	2	3	4	5	6																
<p>▶ 모름/응답거절 가능합니다.</p>																					
<p>[자영업자만 해당] job08**0117 6) 창업 방법</p> <table border="1" data-bbox="113 1677 435 1720"> <tr> <td>1</td><td>2</td><td>3</td><td>4</td><td>5</td><td>6</td> </tr> </table>	1	2	3	4	5	6	<ol style="list-style-type: none"> 1. 가족, 친지, 지인으로부터 물려받았다 2. 기존에 운영되던 것을 인수하였다 3. 새로운 사업을 창업하였다(동업 포함) 4. 기존 사업에 동업으로 참여하였다(일정지분을 보유하는 형태로 참여하였음) 5. 기타(적을 것: _job08**0117t) 														
1	2	3	4	5	6																
<p>▶ 모름/응답거절 가능합니다.</p>																					
<p>[자영업자만 해당] job08**0118 7) 창업 초기투자비용</p> <table border="1" data-bbox="113 1877 435 1919"> <tr> <td>1</td><td>2</td><td>3</td><td>4</td><td>5</td><td>6</td> </tr> </table>	1	2	3	4	5	6	<p>■ <table border="1" data-bbox="528 1787 751 1830"> <tr> <td> </td><td> </td><td> </td><td> </td><td> </td><td> </td> </tr> </table> 만원</p> <p>[범주] job08**0119</p> <table border="0"> <tr> <td>1. 100만원 미만</td> <td>2. 100~299만원</td> <td>3. 300~499만원</td> <td>4. 500~999만원</td> </tr> <tr> <td>5. 1,000~4,999만원</td> <td>6. 5,000~9,999만원</td> <td>7. 1억원~2억9,999만원</td> <td>8. 3억원 이상</td> </tr> </table>							1. 100만원 미만	2. 100~299만원	3. 300~499만원	4. 500~999만원	5. 1,000~4,999만원	6. 5,000~9,999만원	7. 1억원~2억9,999만원	8. 3억원 이상
1	2	3	4	5	6																
1. 100만원 미만	2. 100~299만원	3. 300~499만원	4. 500~999만원																		
5. 1,000~4,999만원	6. 5,000~9,999만원	7. 1억원~2억9,999만원	8. 3억원 이상																		
<p>• 초기투자비용에는 인수비, 부동산 비용, 시설비, 상품값 또는 원료비, 인건비, 홍보비, 권리금, 프랜차이즈 등록비 등이 있습니다. • 사업체를 물려받은 경우에는 물려받을 당시의 자산가를 응답받아 기입합니다. ▶ 0인 경우도 가능하나 다시 확인합니다. ▶ 모름/응답거절 시 범주형으로 응답받습니다. ▶ 범주형에서 모름/응답거절 가능합니다.</p>																					

항 목	응 답 내 용																
<p>[자영업자만 해당] job08**0120 8) 창업 시 가장 어려웠던 부분</p> <table border="1" style="width: 100%; text-align: center;"> <tr> <td>1</td><td>2</td><td>3</td><td>4</td><td>5</td><td>6</td> </tr> </table>	1	2	3	4	5	6	<ol style="list-style-type: none"> 1. 자금의 확보 2. 기술의 확보 3. 인력의 확보 4. 행정적인 절차(인허가 등) 5. 업종 선정 6. 사업장 위치 선정 7. 고객 확보, 시장 개척 8. 기타(적을 것: <u>job08**0120t</u>) 										
1	2	3	4	5	6												
▶ 모름/응답거절 가능합니다.																	
<p>[무급가족종사자만 해당] job08**0121 9) 그만둘 당시 사업주와 패널과의 관계 (패널 기준)</p> <table border="1" style="width: 100%; text-align: center;"> <tr> <td>1</td><td>2</td><td>3</td><td>4</td><td>5</td><td>6</td> </tr> </table>	1	2	3	4	5	6	<p>■ 패널 ○○○○님의 관계코드: <input style="width: 40px;" type="text"/></p> <table style="width: 100%; border: none;"> <tr> <td style="width: 16.6%;">1. 배우자</td> <td style="width: 16.6%;">2. 자녀</td> <td style="width: 16.6%;">3. 자녀의 배우자</td> <td style="width: 16.6%;">4. 아버지</td> <td style="width: 16.6%;">5. 어머니</td> </tr> <tr> <td>6. 형제·자매</td> <td>7. 조부모</td> <td>8. 손자녀</td> <td>9. 기타 친인척</td> <td>10. 동거인</td> </tr> </table>	1. 배우자	2. 자녀	3. 자녀의 배우자	4. 아버지	5. 어머니	6. 형제·자매	7. 조부모	8. 손자녀	9. 기타 친인척	10. 동거인
1	2	3	4	5	6												
1. 배우자	2. 자녀	3. 자녀의 배우자	4. 아버지	5. 어머니													
6. 형제·자매	7. 조부모	8. 손자녀	9. 기타 친인척	10. 동거인													
▶ 모름/응답거절 불가능합니다.																	
<p>job08**0122 10) 그만둘 당시 일자리(사업체) 종류</p> <table border="1" style="width: 100%; text-align: center;"> <tr> <td>1</td><td>2</td><td>3</td><td>4</td><td>5</td><td>6</td> </tr> </table>	1	2	3	4	5	6	<ol style="list-style-type: none"> 1. 개인사업체(농림어업) 2. 개인사업체(노점) 3. 그 외 개인사업체 4. 기타(적을 것: <u>job08**0122t</u>) 										
1	2	3	4	5	6												
<p>• 농림어업, 노점을 우선순위로 확인하고, 그 외는 “3. 그 외 개인사업체”로 응답받습니다. • 과일 재배와 과일 노점 등을 동시에 하고 있으면 주된 사업을 기준으로 응답받습니다.</p>																	
▶ 모름/응답거절 불가능합니다.																	
<p>job08**0123 11) 그만둘 당시 이 일자리(사업체)의 사업자 등록 여부</p> <table border="1" style="width: 100%; text-align: center;"> <tr> <td>1</td><td>2</td><td>3</td><td>4</td><td>5</td><td>6</td> </tr> </table>	1	2	3	4	5	6	<ol style="list-style-type: none"> 1. 등록 2. 미등록 										
1	2	3	4	5	6												
• 모름/응답거절 가능합니다.																	
<p>job08**0124 12) 그만둘 당시 일자리(사업체)의 주된 장소</p> <table border="1" style="width: 100%; text-align: center;"> <tr> <td>1</td><td>2</td><td>3</td><td>4</td><td>5</td><td>6</td> </tr> </table>	1	2	3	4	5	6	<table style="width: 100%; border: none;"> <tr> <td style="width: 50%;">1. 농지, 임야, 축사나 목장, 양식업장 등</td> <td style="width: 50%;">2. 상점(가게), 사무실</td> </tr> <tr> <td>3. 공장, 창고</td> <td>4. 노점(가판 포함)</td> </tr> <tr> <td>5. 운송수단(자동차, 트럭, 고깃배 등)</td> <td>6. 나의 집 또는 남의 집</td> </tr> <tr> <td>7. 야외 작업현장</td> <td>8. 무점포(인터넷 등 포함)</td> </tr> <tr> <td>9. 기타(적을 것: <u>job08**0124t</u>)</td> <td></td> </tr> </table>	1. 농지, 임야, 축사나 목장, 양식업장 등	2. 상점(가게), 사무실	3. 공장, 창고	4. 노점(가판 포함)	5. 운송수단(자동차, 트럭, 고깃배 등)	6. 나의 집 또는 남의 집	7. 야외 작업현장	8. 무점포(인터넷 등 포함)	9. 기타(적을 것: <u>job08**0124t</u>)	
1	2	3	4	5	6												
1. 농지, 임야, 축사나 목장, 양식업장 등	2. 상점(가게), 사무실																
3. 공장, 창고	4. 노점(가판 포함)																
5. 운송수단(자동차, 트럭, 고깃배 등)	6. 나의 집 또는 남의 집																
7. 야외 작업현장	8. 무점포(인터넷 등 포함)																
9. 기타(적을 것: <u>job08**0124t</u>)																	
<p>• 지난조사 응답내용을 참고합니다. ▶ 2) 현재 일자리(사업체) 종류가 “1. 개인사업체(농림어업)”가 아닌데 “1. 농지, 임야, 축사나 목장, 양식업장 등”을 선택하면 다시 확인합니다. ▶ 2) 현재 일자리(사업체) 종류가 “2. 개인사업체(노점)”가 아닌데 “4. 노점(가판 포함)”을 선택하면 다시 확인합니다.</p>																	
▶ 모름/응답거절 불가능합니다.																	
<p>job08**0125, job08**0126 13) 그만둘 당시 일자리(사업체) 규모</p> <table border="1" style="width: 100%; text-align: center;"> <tr> <td>1</td><td>2</td><td>3</td><td>4</td><td>5</td><td>6</td> </tr> </table>	1	2	3	4	5	6	<p>■ 유급 종업원 수(임금을 받는 것 기준, 사업주 및 무급가족종사자 제외): <input style="width: 40px;" type="text"/> 명</p> <p>■ 무급 종사자 수(사업주 제외, 무급가족종사자 패널 본인 포함): <input style="width: 40px;" type="text"/> 명</p>										
1	2	3	4	5	6												
<p>▶ 유급 종업원 수의 경우 사업주와 무급가족종사자는 제외하고 응답하므로 “0명”으로 응답이 가능합니다. ▶ 유급 종업원 수는 모름/응답거절 불가능합니다. • 무급 종사자 수는 가족이건, 가족이 아닌건 무급으로 일하고 있는 사람은 모두 포함합니다. ▶ 자영업자의 경우 “0”명으로 응답이 가능하나, 무급가족종사자의 경우 본인이 포함되므로 “1”명부터 응답이 가능합니다. ▶ 무급 종사자 수는 모름/응답거절 불가능합니다.</p>																	

항 목	응 답 내 용						
<p>job08**0127</p> <p>14) 그만둘 당시 규칙적으로 일하는지 여부</p> <table border="1" style="width: 100%;"> <tr> <td style="width: 16.6%;">1</td> <td style="width: 16.6%;">2</td> <td style="width: 16.6%;">3</td> <td style="width: 16.6%;">4</td> <td style="width: 16.6%;">5</td> <td style="width: 16.6%;">6</td> </tr> </table>	1	2	3	4	5	6	<p>1. 규칙적으로 일한다 2. 불규칙적으로 일하지만 계절의 영향을 받지는 않는다 3. 불규칙적으로 일하고 계절의 영향을 받는다</p> <p>• 일거리의 많고 적음과 상관없이 일자리에 정기적으로 출근하는 것은 규칙적이며, 일자리 또는 일거리 자체가 '있다', '없다' 하는 경우는 불규칙적입니다. ▶ 모름/응답거절 불가능합니다.</p>
1	2	3	4	5	6		
<p>job08**0128, job08**0129</p> <p>15) 그만둘 당시 실 근무일수 및 근무시간</p> <table border="1" style="width: 100%;"> <tr> <td style="width: 16.6%;">1</td> <td style="width: 16.6%;">2</td> <td style="width: 16.6%;">3</td> <td style="width: 16.6%;">4</td> <td style="width: 16.6%;">5</td> <td style="width: 16.6%;">6</td> </tr> </table>	1	2	3	4	5	6	<p>▪ 일주일 평균 근무일수: <input style="width: 30px;" type="text"/> 일</p> <p>▪ 하루 평균 근무시간: <input style="width: 30px;" type="text"/> <input style="width: 30px;" type="text"/> 시간</p> <p>• 근무시간이 불규칙하거나, 일시휴직 또는 계절적 요인으로 잠시 일을 쉬 경우 등은 일이 있을 때의 통상적인 근무일수와 근무시간을 기준으로 응답합니다. • 식사시간을 제외한 근무시간을 응답받습니다. ▶ 일주일 평균 근무일수는 1-7까지 응답 가능합니다. ▶ 하루 평균 근무시간은 1-24까지 응답 가능합니다. ▶ 하루 평균 16시간 이상 근무한다고 응답하는 경우 다시 확인합니다. ▶ 모름/응답거절 불가능합니다.</p>
1	2	3	4	5	6		
<p>[자영업자만 해당]</p> <p>16) 그만둘 당시 연간 매출액(판매액), 한 달 평균 소득(순수입)</p> <table border="1" style="width: 100%;"> <tr> <td style="width: 16.6%;">1</td> <td style="width: 16.6%;">2</td> <td style="width: 16.6%;">3</td> <td style="width: 16.6%;">4</td> <td style="width: 16.6%;">5</td> <td style="width: 16.6%;">6</td> </tr> </table>	1	2	3	4	5	6	<p>▪ 연 평균 매출액: <input style="width: 100px;" type="text"/> 만원 job08**0130</p> <p>[범주] job08**0131 1. 100만원 미만 2. 100~299만원 3. 300~499만원 4. 500~999만원 5. 1,000~4,999만원 6. 5,000~9,999만원 7. 1억원~2억9,999만원 8. 3억원~9억9,999만원 9. 10억원 이상</p> <p>▪ 한 달 평균 소득(순수입) job08**0132</p> <p>1. 수입이 있다 → <input style="width: 100px;" type="text"/> 만원 job08**0133 2. 적자(손해)를 보고 있다</p> <p>[범주] job08**0134 1. 100만원 미만 2. 100~299만원 3. 300~499만원 4. 500~999만원 5. 1,000~4,999만원 6. 5,000~9,999만원 7. 1억원~2억9,999만원 8. 3억원~9억9,999만원 9. 10억원 이상</p> <p>• 매출액(판매액)이란 조사대상자가 운영하는 사업체에서 판매하는 물품(상품)이나 제공하는 서비스를 통해 얻게 되는 수입금액을 의미합니다. • 창업한지 아직 1년이 되지 않은 사람은 현재까지의 매출액(판매액)을 감안하여 응답받습니다. ▶ 연간 매출액이 100만원 미만 또는 10억원 이상인 경우 다시 확인합니다. ▶ 모름/응답거절 가능합니다. 모름/응답거절 시 범주형으로 응답받습니다. ▶ 범주형에서 모름/응답거절 가능합니다.</p> <p>• 소득(순수입)은 매출액에서 총비용(재료비, 인건비, 세금, 영업비용 등의 전반적인 운영비)을 제외하고 남은 금액을 의미합니다. • 월평균으로 응답받습니다. ▶ "0"만원 응답은 불가능합니다. ▶ 월 평균 소득이 1억원 이상인 경우 다시 확인합니다. ▶ 월 평균 소득이 연간 매출액(판매액)/12 보다 큰 경우 다시 확인합니다. ▶ 모름/응답거절 가능합니다. 모름/응답거절 시 범주형으로 응답받습니다. ▶ 범주형에서 모름/응답거절 가능합니다.</p>
1	2	3	4	5	6		

항 목	응 답 내 용						
job08**0135 17) 그만들 당시 장애가 일하는 데 미치는 영향 정도 <table border="1" data-bbox="140 349 466 389"> <tr> <td>1</td><td>2</td><td>3</td><td>4</td><td>5</td><td>6</td> </tr> </table>	1	2	3	4	5	6	1. 전혀 지장을 초래하지 않는다 2. 지장을 초래하지 않는 편이다 3. 지장을 초래하는 편이다 4. 상당히 지장을 초래한다
1	2	3	4	5	6		
▶ 모름/응답거절 불가능합니다.							
job08**0136 18) 그만들 당시 업무 만족도 <table border="1" data-bbox="140 519 466 560"> <tr> <td>1</td><td>2</td><td>3</td><td>4</td><td>5</td><td>6</td> </tr> </table>	1	2	3	4	5	6	1. 매우 불만족 2. 불만족 3. 보통 4. 만족 5. 매우 만족
1	2	3	4	5	6		
▶ 모름/응답거절 불가능합니다.							
job08**0137 19) 그만들 당시 일자리 만족도 <table border="1" data-bbox="140 689 466 730"> <tr> <td>1</td><td>2</td><td>3</td><td>4</td><td>5</td><td>6</td> </tr> </table>	1	2	3	4	5	6	1. 매우 불만족 2. 불만족 3. 보통 4. 만족 5. 매우 만족
1	2	3	4	5	6		
▶ 모름/응답거절 불가능합니다.							

Part4. 부록(산업 및 직업코드)

부록1. 한국표준산업분류표(제10차 개정 기준)

코드	대분류	중분류
1	농업, 임업 및 어업	농업
2		임업
3		어업
5	광업	석탄, 원유 및 천연가스 광업
6		금속 광업
7		비금속광물 광업; 연료용 제외
8		광업 지원 서비스업
10	제조업	식품품 제조업
11		음료 제조업
12		담배 제조업
13		섬유제품 제조업; 의복제외
14		의복, 의복액세서리 및 모피제품 제조업
15		가죽, 가방 및 신발 제조업
16		목재 및 나무제품 제조업; 가구제외
17		펄프, 종이 및 종이제품 제조업
18		인쇄 및 기록매체 복제업
19		코크스, 연탄 및 석유정제품 제조업
20		화학물질 및 화학제품 제조업; 의약품 제외
21		의료용 물질 및 의약품 제조업
22		고무제품 및 플라스틱제품 제조업
23		비금속 광물제품 제조업
24		1차 금속 제조업
25		금속가공제품 제조업; 기계 및 가구 제외
26		전자부품, 컴퓨터, 영상, 음향 및 통신장비 제조업
27		의료, 정밀, 광학기기 및 시계 제조업
28		전기장비 제조업
29		기타 기계 및 장비 제조업
30		자동차 및 트레일러 제조업
31		기타 운송장비 제조업
32		가구 제조업
33		기타 제품 제조업
34	산업용 기계 및 장비 수리업	
35	전기, 가스, 증기 및 공기조절 공급업	전기, 가스, 증기 및 공기조절 공급업
36	수도, 하수 및 폐기물 처리, 원료 재생업	수도업
37		하수, 폐수 및 분뇨 처리업
38		폐기물 수집운반, 처리 및 원료재생업
39		환경 정화 및 복원업
41	건설업	종합 건설업
42		전문직별 공사업
45	도매 및 소매업	자동차 및 부품 판매업
46		도매 및 상품중개업
47		소매업; 자동차 제외

코드	대분류	중분류
49	운수 및 창고업	육상운송 및 파이프라인 운송업
50		수상 운송업
51		항공 운송업
52		창고 및 운송관련 서비스업
55	숙박 및 음식점업	숙박업
56		음식점 및 주점업
58	정보통신업	출판업
59		영상오디오 기록물 제작 및 배급업
60		방송업
61		우편 및 통신업
62		컴퓨터 프로그래밍, 시스템 통합 및 관리업
63		정보서비스업
64	금융 및 보험업	금융업
65		보험 및 연금업
66		금융 및 보험 관련 서비스업
68	부동산업	부동산업
70	전문, 과학 및 기술 서비스업	연구개발업
71		전문서비스업
72		건축기술, 엔지니어링 및 기타 과학기술 서비스업
73		기타 전문, 과학 및 기술 서비스업
74	사업시설 관리, 사업 지원 및 임대 서비스업	사업시설 관리 및 조경 서비스업
75		사업지원 서비스업
76		임대업; 부동산 제외
84	공공행정, 국방 및 사회보장 행정	공공행정, 국방 및 사회보장 행정
85	교육서비스업	교육 서비스업
86	보건업 및 사회복지 서비스업	보건업
87		사회복지 서비스업
90	예술, 스포츠 및 여가관련 서비스업	창작, 예술 및 여가관련 서비스업
91		스포츠 및 오락관련 서비스업
94	협회 및 단체, 수리 및 기타 개인 서비스업	협회 및 단체
95		개인 및 소비용품 수리업
96		기타 개인 서비스업
97	가구 내 고용활동 및 달리 분류되지 않은 자가소비 생산활동	가구내 고용활동
98		달리 분류되지 않은 자가소비를 위한 가구의 재화 및 서비스 생산활동
99	국제 및 외국기관	국제 및 외국기관

부록2. 한국표준직업분류표(제7차 개정 기준)

코드	대분류	중분류
11	관리자	공공 기관 및 기업 고위직
12		행정·경영 지원 및 마케팅 관리직
13		전문 서비스 관리직
14		건설·전기 및 생산 관련 관리직
15	판매 및 고객 서비스 관리직	전문가 및 관련 종사자
21	과학 전문가 및 관련직	
22	정보 통신 전문가 및 기술직	
23	공학 전문가 및 기술직	
24	보건·사회복지 및 종교 관련직	
25	교육 전문가 및 관련직	
26	법률 및 행정 전문직	
27	경영·금융전문가 및 관련직	
28	문화·예술·스포츠 전문가 및 관련직	
31	사무 종사자	
32		금융 사무직
33		법률 및 감사 사무직
39		상담·안내·통계 및 기타 사무직
41	서비스 종사자	경찰·소방 및 보안 관련 서비스직
42		돌봄·보건 및 개인 생활 서비스직
43		운송 및 여가 서비스직
44		조리 및 음식 서비스직
51	판매 종사자	영업직
52		매장 판매 및 상품 대여직
53		통신 및 방문·노점 판매 관련직

코드	대분류	중분류
61	농림·어업 숙련 종사자	농·축산 숙련직
62		임업 숙련직
63		어업 숙련직
71	기능원 및 관련 기능 종사자	식품·가공 관련 기능직
72		섬유·의복 및 가죽 관련 기능직
73		목재·가구·악기 및 간판 관련 기능직
74		금속 성형 관련 기능직
75		운송 및 기계 관련 기능직
76		전기 및 전자 관련 기능직
77		정보 통신 및 방송장비 관련 기능직
78		건설 및 채굴 관련 기능직
79		기타 기능 관련직
81	장차·기계 조작 및 조립 종사자	식품·가공 관련 기계 조작직
82		섬유 및 신발 관련 기계 조작직
83		화학 관련 기계 조작직
84		금속 및 비금속 관련 기계 조작직
85		기계 제조 및 관련 기계 조작직
86		전기 및 전자 관련 기계 조작직
87		운전 및 운송 관련직
88		상·하수도 및 재활용 처리 관련 기계 조작직
89		목재·인쇄 및 기타 기계 조작직
91	단순노무 종사자	건설 및 광업 관련 단순 노무직
92		운송 관련 단순 노무직
93		제조 관련 단순 노무직
94		청소 및 경비 관련 단순 노무직
95		가사·음식 및 판매 관련 단순 노무직
99		농림·어업 및 기타 서비스 단순 노무직
A0	군인	군인

부록3. 한국표준교육분류(2019년 개정 기준)

코드	대분류	중분류
111	교육	교육학
112		보육을 포함한 유아교육
113		전공과목 없는 교사교육
114		전공과목 있는 교사교육
211	예술 및 인문학	시청각 기술 및 미디어 제작
212		패션 디자인
213		인테리어 및 산업 디자인
214		미술
215		공예
216		음악 및 공연예술
221		종교 및 신학
222		역사 및 고고학
223		철학 및 윤리학
231		언어 습득
232		문학 및 언어학
311	사회과학, 언론 및 정보학	경제학
312		정치학 및 시민학
313		심리학
314		사회학 및 문화연구
321		언론 및 보도
322	문헌정보학 및 기록학	
411	경영, 행정 및 법	회계 및 세무
412		재무, 금융 및 보험
413		경영
414		행정
415		마케팅 및 광고
416		비서 및 사무
417		무역 및 매매
421		법
511	자연과학, 수학 및 통계학	생물학
512		생화학
521		환경 과학
522		자연환경 및 야생생물
531		화학
532		지구 과학
533		물리학
541		수학
542	통계학	
611	정보통신 기술(ICTs)	컴퓨터 활용
612		데이터베이스 및 네트워크 설계·운영
613		소프트웨어 및 응용프로그램 개발·분석

코드	대분류	중분류
711	공학, 제조 및 건설	화학공학 및 공정
712		환경보호 기술
713		전기 및 에너지
714		전자 및 자동화
715		기계 및 금속
716		자동차, 선박 및 항공기
721		식품 가공
722		재료(유리, 종이, 플라스틱 및 목재)
723		섬유(의류, 신발 및 가죽)
724		자원 채굴 및 추출
731		건축 및 도시설계
732	건설 및 토목공학	
811	농림어업 및 수의학	작물 및 축산
812		원예
821		임업
831		어업
841	수의학	
911	보건 및 복지	치의학
912		의학
913		간호 및 조산
914		의료진단 및 치료기술
915		치료요법 및 재활
916		약학
917		한의학 및 대체 의학·치료요법
921		노인 및 성인 장애인 돌봄
922		보육 및 아동·청소년 서비스
923		사회복지 및 상담
1011	서비스	생활서비스
1012		이·미용 서비스
1013		숙박, 외식 및 조리 서비스
1014		스포츠
1015		여행, 관광 및 여가
1021		공중 위생
1022		산업보건 및 안전
1031		군사 및 국방
1032	경호 및 경비	
1041	운송 서비스	

□ 부가 코드

코드	내용
0	상세정보가 없어 한 단계 상위 분류까지만 분류 가능할 때 사용
8	중·소분류를 결정하기 어려운 융·복합이나 광범위한 프로그램자격 등을 분류할 때 사용
9	정보는 있으나 어떤 분류에도 포함되지 않을 때 사용