

기부에 대한 국민 인식조사

ID					
----	--	--	--	--	--



안녕하십니까?

저는 여론조사 전문회사인 한국리서치의 면접원 000입니다.

본 조사에서는 우리나라 국민의 기부 실태 및 이에 대한 인식과 태도를 알아보고자 합니다. 본 조사 결과는 올바른 기부문화를 조성하고 나아가 우리나라의 기부 관련 정책 방안을 마련하는데 소중한게 활용될 것입니다.

귀하께서 응답해 주시는 내용은 통계법 제33조에 의거하여 절대 비밀이 보장되고, 다른 분들의 의견과 함께 통계적인 자료 분석용으로만 활용됩니다.

잠시만 시간을 내시어 도움을 주시면 감사하겠습니다.

- 주관기관 :  아름다운재단
 조사기관 :  Hankook Research
- 문의처 : 아름다운재단 기부문화연구소 이영주 간사 (02) 6930-4577
 한국리서치 여론조사부 성현정 과장 (02) 3014-0168

응답자 이름			응답자 연락처	-	-
응답자 성별	① 남 ② 여	응답자 연령	만 _____세		
지역	① 서울 ② 부산 ③ 대구 ④ 인천 ⑤ 광주 ⑥ 대전 ⑦ 울산 ⑧ 경기 ⑨ 강원 ⑩ 충북 ⑪ 충남 ⑫ 전북 ⑬ 전남 ⑭ 경북 ⑮ 경남 ⑯ 제주				
거주지 규모	① 대도시(광역시 이상) ② 중소도시(동부) ③ 중소도시(읍면부)				
직업	① 농/임/어업 ② 자영업 ③ 판매/영업/서비스직 ④ 생산/기능/노무직 ⑤ 사무/관리/전문직 ⑥ 주부 ⑦ 학생 ⑧ 무직/퇴직/기타 ⑨ 모름/무응답				
주소	_____시/도 _____시/군/구 _____읍/면/동				
면접일시	월 일 시 분	면접시간	분 동안		
면접원 성명			검증결과		

A. 자원봉사 실태

※ A1~A2번은 다음 [응답표]에 응답해 주십시오.

A1. 귀하가 작년 한 해 동안(2011년 1월~12월) ‘자원봉사’ 를 한 시설/기관/단체/개인을 모두 응답해 주십시오.

❖ ‘자원봉사’란 대가를 바라지 않으면서 자발적으로 타인이나 공익적 목적을 위해 일정기간 지속적으로 행하는 활동을 말합니다. 복지시설, 자선단체 등에서의 자원봉사, 공부방 활동, 학교나 병원에서의 자원봉사, 모금 캠페인이나 국제 행사에서의 도우미 활동, 사회단체를 위한 위원회 활동 등이 여기에 포함됩니다. 이때 종교단체를 통한 여타 사회단체(아동시설, 양로원 등)의 봉사활동은 자원봉사에 포함되지만, 종교단체내의 활동(주일교사, 법사 등)은 포함되지 않습니다.

A2. 작년 한 해 동안(2011년 1월~12월) 그 시설/기관/단체/개인에게 ‘자원봉사’ 를 한 시간을 모두 응답해 주십시오.
1년 동안 한 자원봉사 시간을 합하여 응답해 주십시오.

‘자원봉사’ 활동처	A1. 자원봉사여부	A2. 자원봉사시간
(1) 종교단체(교회, 성당, 사찰 등)를 통한 사회복지기관, 불우이웃돕기, 해외구호활동 등의 특별자원봉사 (종교단체를 위한 봉사활동 제외)	① 있다 ② 없다	_____시간
(2) 자선단체를 위한 자원봉사 (불우이웃돕기, 사회복지기관, 모금단체 등)	① 있다 ② 없다	_____시간
(3) 해외구호를 위한 자원봉사 (태풍, 지진 등 자연재해, 아프리카 의료 자원봉사 등)	① 있다 ② 없다	_____시간
(4) 교육기관(초/중/고/대학교)을 위한 자원봉사	① 있다 ② 없다	_____시간
(5) 의료기관(병원, 연구센터 등)을 위한 자원봉사	① 있다 ② 없다	_____시간
(6) 문화예술단체(미술관, 문화재단, 박물관 등)를 위한 자원봉사	① 있다 ② 없다	_____시간
(7) 시민단체(사회권익단체, 환경 및 동물보호단체 등)를 위한 자원봉사	① 있다 ② 없다	_____시간
(8) 공공기관 및 지역사회를 위한 자원봉사	① 있다 ② 없다	_____시간
(9) 직계가족을 제외한 친척, 친구 및 가까운 이웃을 위한 자원봉사	① 있다 ② 없다	_____시간
(10) 알지 못하는 길가의 부랑인, 노숙인 등을 위한 자원봉사	① 있다 ② 없다	_____시간
(11) 선거, 정치단체, 정치인 등을 위한 자원봉사	① 있다 ② 없다	_____시간
(12) 기타 ()	① 있다 ② 없다	_____시간

→ A1에서 모두 ‘②없다’ 라고 응답한 경우 A6으로 가십시오

B. 기부 실태

※ B1~B2번은 다음 [응답표]에 응답해 주십시오.

B1. 귀하가 작년 한 해 동안(2011년 1월~12월) ‘기부’ 를 하신 시설/기관/단체/개인에 대해 모두 응답해 주십시오.

- ❖ ‘기부’ 라 함은 자선적·공익적 목적을 위하여 대가를 바라지 않고 자발적으로 현금이나 물품을 제공하는 것을 말합니다. 예를 들면, 소년소녀가장, 결식아동, 빈곤가정, 노숙인, 북한 동포 등을 돕기 위해 현금을 내거나 물품을 주는 것, 대학/박물관 등과 같은 기관에 현금이나 자산, 물품을 내는 것, 모금기관 등을 통해 현금이나 자산, 물품을 내는 것, 해외원조 등이 해당됩니다. ARS전화를 통한 기부, 적십자회비, 물품 기부 등이 모두 포함됩니다. 또한 시설/기관/단체 뿐 아니라, 직계가족(부모, 형제 등)을 제외한 친척이나 친지 등 알고 있는 사람이나 노숙인 등 평소 모르는 사람을 도와주신 것도 모두 포함해서 응답해 주십시오. 단 경조사(결혼식, 장례식, 돌잔치 등)비, 종교적 현금 및 보시의 경우는 기부에서 제외됩니다.

B2. 작년 한 해 동안(2011년 1월~12월) 그 시설/기관/단체/개인에게 ‘기부’ 한 금액은 얼마나 되십니까?
1년 동안 기부한 금액을 합하여 응답해 주십시오.

- ❖ 현금과 물품을 구분하여 응답해주시고, 물품은 구매 당시의 거래 가격이 아닌 현재의 현금 가치로 환산해 주시기 바랍니다. 순수하게 귀하만의 기부를 응답해 주십시오.

‘기부’ 한 곳	B1. 기부여부	B2. 기부금액	
		B2-1. 현금	B2-2. 물품
(1) 종교단체(교회, 성당, 사찰 등)를 통한 사회복지기관, 불우이웃에 대한 특별 현금 (종교적 현금 및 보시 제외)	① 있다 ② 없다	___만 ___천원	___만 ___천원
(2) 자선단체(불우이웃돕기, 사회복지 기관, 모금단체 등)를 위한 기부	① 있다 ② 없다	___만 ___천원	___만 ___천원
(3) 해외구호를 위한 기부 (태풍, 지진 등 자연재해, 아프리카 의료지원 등)	① 있다 ② 없다	___만 ___천원	___만 ___천원
(4) 교육기관(초/중/고/대학교)을 위한 기부	① 있다 ② 없다	___만 ___천원	___만 ___천원
(5) 의료기관(병원, 연구센터 등)을 위한 기부	① 있다 ② 없다	___만 ___천원	___만 ___천원
(6) 문화예술단체(미술관, 문화재단, 박물관 등)를 위한 기부	① 있다 ② 없다	___만 ___천원	___만 ___천원
(7) 시민단체(사회권익단체, 환경 및 동물보호단체 등)를 위한 기부	① 있다 ② 없다	___만 ___천원	___만 ___천원
(8) 공공기관 및 지역사회를 위한 기부	① 있다 ② 없다	___만 ___천원	___만 ___천원
(9) 직계가족을 제외한 친척, 친구 및 가까운 이웃 등 지인을 위한 기부	① 있다 ② 없다	___만 ___천원	___만 ___천원
(10) 알지 못하는 길가의 부랑인, 노숙인 등을 위한 기부	① 있다 ② 없다	___만 ___천원	___만 ___천원
(11) 선거, 정치단체, 정치인 등을 위한 기부	① 있다 ② 없다	___만 ___천원	___만 ___천원
(12) 기타 ()	① 있다 ② 없다	___만 ___천원	___만 ___천원

→ B1에서 모두 ‘②없다’ 라고 응답한 경우 B10으로 가십시오

B3. 기존의 기부액을 올해 혹은 내년에 늘리실 계획이 있으십니까?

- ① 그렇다
- ② 아니다

B4. 현재 기부처 이외에 다른 곳에도 기부할 계획이 있으십니까?

- ① 그렇다
- ② 아니다

B5. 그 시설/기관/단체/개인에 대한 기부 중 어느 한 곳이라도 ‘정기적’ 으로 하신 적이 있으십니까?

❖ ‘정기적’ 의 기준은 1년 기준 연 4차례 이상의 기부를 한 경우를 말합니다.

- ① 있다 (정기적으로 기부를 한 곳이 있다) → B5-1로 가십시오
- ② 없다 (모든 기부를 기회가 닿는 때 일회적으로 하곤 한다) → B6으로 가십시오
- ③ 모름/무응답 → B6으로 가십시오

B5-1. 정기적일 경우, 얼마나 자주 기부하십니까?

- ① 매 주
- ② 매 달
- ③ 매 분기
- ④ 모름/무응답

B6. 가장 많은 기부를 하고 계신 그 시설/기관/단체/개인은 어떻게 알게 되셨습니까? 한 가지만 선택해 주십시오.

❖ 만약 가족, 친척, 친구, 선배 등이 기부 시설/기관/단체에 소속되어 있고, 그분들의 요청으로 인해 기부를 했을 경우 ‘④ 시설/기관/단체에 의한 직접 홍보 및 요청을 통해’ 로 응답해 주십시오.

- ① 신문, TV, 라디오 등의 대중매체를 통해
- ② 인터넷을 통해
- ③ 가족이나 지인을 통해
- ④ 시설/기관/단체에 의한 직접 홍보 및 요청을 통해(방문, 우편, 전화등)
- ⑤ 직장(직장활동 혹은 고용주)을 통해
- ⑥ 종교단체를 통해
- ⑦ 그 외 개인적으로 참여하는 모임을 통해 (동호회 등)
- ⑧ 모름/무응답

B7. 가장 많은 기부를 하고 계신 그 ‘시설/기관/단체/개인’ 에게 주로 어떤 방법으로 기부하셨습니까?

- ① 단체나 개인에게 직접 전달
- ② ARS 전화
- ③ 온라인(신용카드, 핸드폰 결제)
- ④ 지로납부
- ⑤ CMS 자동이체
- ⑥ 급여공제
- ⑦ 기타 ()
- ⑧ 모름/무응답

B8. 귀하께서 기부를 하실 때 다음의 내용이 얼마나 영향을 미쳤습니까? (내적동기)

내용	매우 영향을 미쳤다	대체로 영향을 미쳤다	별로 영향을 미치지 않았다	전혀 영향을 미치지 않았다
(1) 시민으로서 사회에 대한 책임감	①	②	③	④
(2) 종교적 신념	①	②	③	④
(3) 동정심	①	②	③	④
(4) 개인적인 행복감	①	②	③	④

B9. 귀하께서 기부를 하실 때 다음의 내용이 얼마나 영향을 미쳤습니까? (외적요인)

내용	매우 영향을 미쳤다	대체로 영향을 미쳤다	별로 영향을 미치지 않았다	전혀 영향을 미치지 않았다
(1) 경제적 여유	①	②	③	④
(2) 연말 정산 등 세제혜택	①	②	③	④
(3) 내가 중요하게 생각하는 사람(친구, 직장동료 등)으로부터의 자극·요청	①	②	③	④
(4) 대중 매체(TV, 라디오, 신문, 잡지 등)로부터의 자극·요청	①	②	③	④
(5) 모범적 기부자들에 의한 자극	①	②	③	④
(6) 나눔을 실천하는 가족의 전통과 문화	①	②	③	④

→ B11로 가십시오

B10. (B1에서 모두 ②인 응답자만) 귀하께서 ‘기부를 하지 않으신 가장 큰 이유’ 는 무엇입니까?

- ① 기부에 대해 관심이 없어서
- ② 기부가 나의 책임이라고 생각하지 않아서
- ③ 기부를 요청한 시설/기관/단체를 신뢰할 수 없어서
- ④ 나의 경제적 상황이 어떻게 될지 몰라서
- ⑤ 어디에, 어떻게 기부해야 하는지 몰라서
- ⑥ 직접적인 요청을 받은 적이 없어서
- ⑦ 기타 ()
- ⑧ 모름/무응답

B11. 귀하께서는 작년 한해 동안(2011년 1월~12월) 경조사비를 내거나 종교단체에 현금 및 보시를 하신 경험이 있으십니까? 있으신 경우 작년 한 해 지출한 금액은 얼마나 되십니까? 1년 동안 지출한 금액을 합하여 응답해 주십시오.

내용	B11-1. 지출여부	B11-2. 지출금액	
		현금	물품
(1) 경조사(결혼식, 장례식, 돌잔치 등)비	① 있다 ② 없다	___만 ___천원	___만 ___천원
(2) 종교단체(교회, 성당, 절 등)에 현금 및 보시	① 있다 ② 없다	___만 ___천원	___만 ___천원

C. 기부 관련 경험

C1. 귀하께서는 지난 2년간(2010년 1월 ~ 2011년 12월) 기부를 중단 또는 변경하신 적이 있으십니까?
 귀하의 지난 2년간 기부와 관련된 경험에 대해 응답해 주십시오.

- ❖ 시설/단체/기관을 대상으로 정기적(1년 기준 연 4차례 이상의 기부를 한 경우)으로 기부를 하다가 기부를 중단하였거나, 기부 시설/단체/기관을 변경하신 경험에 대해 응답하여 주십시오.
- ❖ 시설/단체/기관에 기부를 정기적으로 하다가 그만 두었으나 새로운 시설/단체/기관에 기부하지 않은 경우 중단한 적이 있다고 응답하여 주십시오.
- ❖ 시설/단체/기관에 기부를 정기적으로 하다가 그만 두고 다른 시설/단체/기관으로 변경하여 기부한 경우 변경한 적이 있다고 응답하여 주십시오.
- ❖ 동시에 두 개 이상의 시설/단체/기관을 대상으로 정기적으로 기부를 하다가 한 개의 시설/단체/기관에 기부를 그만 둔 경우는 중단한 적이 있다고 응답하여 주십시오.

내용	그렇다	아니다
(1) 시설/단체/기관에 기부를 하다가 중단한 적이 있다	①	②
(2) 기부를 하던 시설/단체/기관을 변경한 적이 있다	①	②

→ C1에서 모두 ‘②아니다’ 라고 응답한 경우 C3으로 가십시오

C2. (C1에서 하나라도 ①인 응답자만) 귀하께서는 지난 2년간(2010년 1월 ~ 2011년 12월) 기부를 한 적이 있는 시설/단체/기관에 대해 어떻게 느끼셨는지 응답하여 주십시오. 중단하신 적이 있으신 분은 가장 마지막 중단한 시설/단체/기관을 기준으로, 변경하신 적이 있으신 분은 변경하시기 전의 시설/단체/기관을 기준으로, 응답하여 주십시오.

지난 2년 간 기부를 중단했던 시설/단체/기관 또는 변경 전의 시설/단체/기관에 대해	매우 그렇다	대체로 그러하다	보통이다	별로 그렇지 않다	전혀 그렇지 않다
(1) 그 단체에 기부를 하는 것이 경제적으로 힘들었다	①	②	③	④	⑤
(2) 그 단체는 나에게 적절한 기부액을 요청하였다	①	②	③	④	⑤
(3) 그 단체는 나의 기부에 대해 고마워하였다	①	②	③	④	⑤
(4) 그 단체는 나의 문의나 의견에 대해 성의있게 응답해주었다	①	②	③	④	⑤
(5) 그 단체가 (정보제공 또는 기부요청 등을 위해) 나에게 연락하는 방식이 마음에 들지 않았다	①	②	③	④	⑤
(6) 그 단체는 나의 기부금이 어떻게 사용되는지 알려주었다	①	②	③	④	⑤
(7) 그 단체는 내가 기부하고 있다는 사실을 잘 알도록 해주었다	①	②	③	④	⑤
(8) 그 단체는 나의 기부를 중요하다고 여기지 않았다	①	②	③	④	⑤
(9) 나는 그 단체에 기부하는 동안 행복감을 느꼈다	①	②	③	④	⑤
(10) 그 단체는 올바르게 기부금을 사용한다고 믿을 만 하였다	①	②	③	④	⑤
(11) 그 단체에 대한 나의 기부는 세제혜택 등 나에게도 도움이 되었다	①	②	③	④	⑤
(12) 그 단체에 대한 나의 기부는 다른 사람이나 사회에 도움이 되었다	①	②	③	④	⑤
(13) 그 단체는 사회에 도움이 되는 방식으로 활동을 잘 하였다	①	②	③	④	⑤

C3. 귀하께서는 현재 시설/단체/기관을 대상으로 정기적(1년 기준 연 4차례 이상의 기부를 한 경우)으로 기부를 하고 있으십니까?

- ❖ 시설/단체/기관을 대상으로 하고 있는 경우만 응답하여 주십시오. 알고 있는 사람이나 노숙인 등 개인을 대상으로 한 기부는 제외하여 주십시오.
- ❖ 현재 시점으로 1년 기준 연 4차례 이상 정기적으로 기부한 경우에 한해 응답하여 주십시오.

- ① 예 → C4로 가십시오
- ② 아니오 → D1으로 가십시오

C4. 귀하께서 현재 정기적으로 기부하고 있으신 시설/단체/기관에 대해 느끼신 대로 응답하여 주십시오.

- ❖ 한 개 이상의 시설/단체/기관을 대상으로 정기적(1년 기준 연 4차례 이상의 기부를 한 경우)으로 기부를 하고 있으신 경우 가장 많은 금액을 기부하는 시설/단체/기관을 기준으로 응답하여 주십시오.

현재 정기적으로 기부하고 있는 시설/단체/기관	매우 그렇다	대체로 그러한 편이다	보통이다	별로 그렇지 않다	전혀 그렇지 않다
(1) 그 단체에 기부를 하는 것이 경제적으로 힘들었다	①	②	③	④	⑤
(2) 그 단체는 나에게 적절한 기부액을 요청하였다	①	②	③	④	⑤
(3) 그 단체는 나의 기부에 대해 고마워하였다	①	②	③	④	⑤
(4) 그 단체는 나의 문의나 의견에 대해 성의있게 응답해주었다	①	②	③	④	⑤
(5) 그 단체가 (정보제공 또는 기부요청 등을 위해) 나에게 연락하는 방식이 마음에 들지 않았다	①	②	③	④	⑤
(6) 그 단체는 나의 기부금이 어떻게 사용되는지 알려주었다	①	②	③	④	⑤
(7) 그 단체는 내가 기부하고 있다는 사실을 잘 알도록 해주었다	①	②	③	④	⑤
(8) 그 단체는 나의 기부를 중요하다고 여기지 않았다	①	②	③	④	⑤
(9) 나는 그 단체에 기부하는 동안 행복감을 느꼈다	①	②	③	④	⑤
(10) 그 단체는 올바르게 기부금을 사용한다고 믿을 만 하였다	①	②	③	④	⑤
(11) 그 단체에 대한 나의 기부는 세제혜택 등 나에게도 도움이 되었다	①	②	③	④	⑤
(12) 그 단체에 대한 나의 기부는 다른 사람이나 사회에 도움이 되었다	①	②	③	④	⑤
(13) 그 단체는 사회에 도움이 되는 방식으로 활동을 잘 하였다	①	②	③	④	⑤

D. 기부 의향 및 계획

D1. 귀하는 향후 1년 내에 기부할 의향이 있으십니까?

- ① 있다
- ② 없다
- ③ 모름/무응답

D2. (모든 응답자) 귀하께서 향후에 기부하기로 결정한다면, 다음과 같은 항목 각각에 대해 어느 정도 고려하시겠습니까?

내용	매우 고려한다	대체로 고려한다	별로 고려하지 않는다	전혀 고려하지 않는다
(1) 누구에게 기부할 것인지(아동, 장애인, 노인, 빈곤층 등)	①	②	③	④
(2) 기부할 시설/기관/단체/개인을 얼마나 믿을 만한지	①	②	③	④
(3) 기부를 요청하는 시설/기관/단체가 얼마나 사회적으로 알려져 있는지	①	②	③	④
(4) 기부가 우리 사회 발전에 얼마나 긍정적 변화를 가져 오는지	①	②	③	④

D3. (모든 응답자) 귀하께서 단체/시설/기관 등에 기부하신다면, 다음과 같은 항목 각각에 대해 어느 정도 고려하시겠습니까?

내용	매우 고려한다	대체로 고려한다	별로 고려하지 않는다	전혀 고려하지 않는다
(1) 기부 방법이 얼마나 간편하고 쉬운지	①	②	③	④
(2) 나의 경제적 상황에 맞도록 기부액수를 다양하게 선택할 수 있는지	①	②	③	④
(3) 기부의 대상이 되는 단체/시설/기관이 얼마나 전문적인지	①	②	③	④
(4) 기부금 사용 및 활동이 얼마나 투명하게 운영되는지	①	②	③	④
(5) 기부자에 대한 혜택이나 예우가 어떠한지	①	②	③	④

D4. (모든 응답자) 귀하께서 기부를 하신다면, 현금이나 물품이 다음 중 어떤 분야에 쓰여지기를 희망하십니까? 희망하시는 순서대로 2가지만 골라주십시오.

1순위		2순위	
-----	--	-----	--

- | | |
|--|--|
| <ul style="list-style-type: none"> ① 자선 및 사회복지분야 지원 ③ 의료분야 지원 ⑤ 공익활동분야 지원 (시민단체 등) ⑦ 지역사회발전 지원 (지역도서관, 지역 청소년센터 등) ⑨ 모름/무응답 | <ul style="list-style-type: none"> ② 교육 및 연구활동 지원 (학교 등) ④ 문화 및 예술분야 지원 ⑥ 해외구호활동 지원 ⑧ 기타 () |
|--|--|

D5. (모든 응답자) 귀하께서 기부를 하신다면, 현금이나 물품이 다음 중 어떤 대상에 쓰여지기를 희망하십니까? 희망하시는 순서대로 2가지만 골라주십시오.

1순위		2순위	
-----	--	-----	--

- ① 아동복지 지원 (일반·결식·시설아동, 소년소녀가장 등)
- ② 청소년복지 지원 (일반·빈곤·시설 청소년 등)
- ③ 장애인복지 지원 (일반·시설·빈곤 장애인 등)
- ④ 노인복지 지원 (일반 노인, 무의탁 노인, 시설 노인 등)
- ⑤ 여성복지 지원 (일반 여성, 직장 여성, 주부, 여성가구주 세대 등)
- ⑥ 빈곤가구 지원 (실직자와 근로빈곤층 등)
- ⑦ 북한동포 지원
- ⑧ 다문화 가정(결혼이주여성 등) 및 국내 외국인 노동자 지원
- ⑨ 기타 ()
- ⑩ 모름/무응답

D6. (모든 응답자) 귀하께서 기부를 하신다면, 현금이나 물품이 다음 중 어떠한 대상을 위해 주로 쓰여지기를 희망하십니까?

- ① 내가 현재 살고 있는 지역사회의 발전을 위해서
- ② 나와 관계가 있는 공동체(모교, 고향 등)를 위해서
- ③ 국내의 일반적 사회 문제 해결을 위해서
- ④ 국제의 일반적 사회 문제(지진, 쓰나미, 제3세계 빈곤문제) 해결을 위해서
- ⑤ 모름/무응답

E. 유산기부에 대한 인식

E1. 귀하께서는 유산의 일부를 개인/단체/시설/기관/에 기부하실 의향을 갖고 계십니까?

❖ ‘유산기부’란 사전 유언을 통한 사후의 기증으로서 현금, 유가증권, 부동산, 소장품 등의 권리를 특정 개인/단체/시설/기관 등에 기부하는 것을 말합니다.

- ① 있다 → E1-1로 가십시오
- ② 없다 → E2로 가십시오
- ③ 모름/무응답 → E2로 가십시오

E1-1. 유산을 기부하실 의향이 있으시다면, 전체 유산의 몇 % 정도까지 기부하실 의향이 있으십니까? _____ %

E1-2. 유산을 기부하실 의향이 있으시다면, 다음 중 어떠한 형태로 기부하시기를 원하십니까?
원하시는 형태를 모두 선택해 주십시오.

- ① 현금
- ② 물품
- ③ 부동산
- ④ 금융자산(주식 및 보험)
- ⑤ 모름/무응답

E2. 귀하의 개인적 상황을 고려해볼 때, 유산을 기부하는데 있어 장애요인은 무엇이라고 생각하십니까?

- ① 가족으로부터 유산을 기부하는 것에 대한 동의와 협력을 얻는 것의 어려움
- ② 유산을 기부하는 방법에 대한 정보 부족
- ③ 유산을 기부하는 대상 선정에서의 어려움
- ④ 유산을 기부 시 관리 기관에 대한 신뢰부족
- ⑤ 정부의 제도적 혜택에 있어서 제한성
- ⑥ 모름/무응답

E3. 귀하께서는 ‘기부연금’에 참여하실 의향이 있으십니까?

❖ ‘기부연금’이란 기부와 연금을 결합한 기부방식으로 일정 금액(약 1,000만원 이상)을 한 번에 기부한 기부자에게 기부금액의 50%까지를 연금으로 지급해드리는 것을 말합니다. 우리나라에서도 곧 이러한 기부제도가 도입될 예정입니다.

- ① 있다
- ② 없다
- ③ 모름/무응답

E4. 귀하께서는 ‘기부자 조언 기금(donor advised funds)’에 참여하실 의향이 있으십니까?

❖ ‘기부자 조언 기금(donor advised funds)’이란 개인재단과 유사한 기능을 갖는 기금형태로 상대적으로 고액(약 00000만원 이상)의 현금 등을 기부자 명의의 금융펀드에 기부하여 운용되도록 하고, 기부자가 그 수익금 및 원금을 원하는 곳에 배분하도록 하는 기부방식을 말합니다.

- ① 있다
- ② 없다
- ③ 모름/무응답

F. 나눔교육에 대한 인식

F1. 귀하께서는 유/초/중/고/대학교 시절에 다음과 같은 경험을 해보셨습니까?

❖ 중고등학교 때 의무적 봉사활동의 일환으로 한 자원봉사활동은 (5)로 간주합니다.

내용	그렇다	아니다
(1) 학교, 청소년단체, 종교단체 등 그 밖의 단체에서 기부 및 자원봉사 등 나눔에 대한 교육을 받은 적이 있다	①	②
(2) 부모로부터 기부 및 자원봉사 등 나눔에 대한 가르침을 받은 적이 있다	①	②
(3) 부모님, 친척, 이웃 등이 어려운 이웃을 위해 기부나 자원봉사(모금활동 포함)하는 것을 본 적이 있다	①	②
(4) 개인(친구나 이웃 등), 자선단체, 사회복지시설에 기부나 자원봉사를 한 적이 있다	①	②
(5) 학교를 통해 의무적 봉사활동(‘학생봉사활동’ 또는 ‘사회봉사’ 교양과목 등)/기부를 행한 적이 있다	①	②

G. 기부와 인터넷 활용

G1. 귀하께서는 지난 1년간(2011년 1월~12월) 기부활동에 참여하기 위해 자발적으로 인터넷을 활용해 보신 적이 있으십니까?

❖ 기부를 하기 위한 대상 또는 기관의 정보 검색이나 기관 검색, 기부금 결제 등 기부과 관련된 모든 활동에서 인터넷을 활용해 보신 적이 있는지 응답하여 주십시오.

- ① 해본 적 있다 → G2로 가십시오
 ② 해본 적 없다 → H1으로 가십시오

G2. 귀하의 기부와 관련하여 다음 각각에 대해 인터넷을 얼마나 활용하십니까?

내용	매우 많이 활용한다	어느정도 활용한다	별로 활용하지 않는다	전혀 활용하지 않는다
(1) 기부 대상(아동, 장애인, 빈곤층 등)에 대한 탐색	①	②	③	④
(2) 기부 단체/시설/기관 선택을 위한 정보습득	①	②	③	④
(3) 기부금액 선택 및 결제	①	②	③	④
(4) 기부 후 피드백(기부금 사용에 대한 내용확인, 기부내역확인 등)	①	②	③	④

H. 기부 문화에 대한 인식

H1. 귀하께서는 우리사회의 기부 및 자원봉사를 보다 활성화시키기 위해 필요한 것은 무엇이라고 생각하십니까? 순서대로 2가지만 골라주십시오.

1순위		2순위	
-----	--	-----	--

- ① 기부 및 자원봉사 관련 제도적 지원강화 (세금공제 혜택 확대 등)
- ② 대중캠페인의 활성화
- ③ 사회 내 모범적 기부나 자원봉사 활동 증대
(부유층 또는 사회지도층의 모범적 기부나 자원봉사 활동 증대)
- ④ 비영리조직의 투명성/신뢰도 상승
- ⑤ 기부 및 자원봉사 방법의 다양화 (재능기부 등)
- ⑥ 기부 및 자원봉사 방법의 편리성 증대 (기부, 자원봉사의 기회 및 종류 다양화)
- ⑦ 비영리조직의 기부 및 자원봉사 요청 노력 증대
- ⑧ 내가 속한 공동체(직장, 종교단체, 모임 등)의 나눔 및 자원봉사 마인드 제고
- ⑨ 아동청소년에 대한 나눔 및 자원봉사 관련 교육 제도화
- 99 모름/무응답

I. 시설/기관/단체에 대한 신뢰도

11. 귀하께서는 다음 각각의 시설/기관/단체에 대해 얼마나 신뢰하십니까? 혹은 신뢰하지 않으십니까?
아래 항목 각각에 대하여 귀하의 생각과 일치하는 곳에 응답해 주십시오.

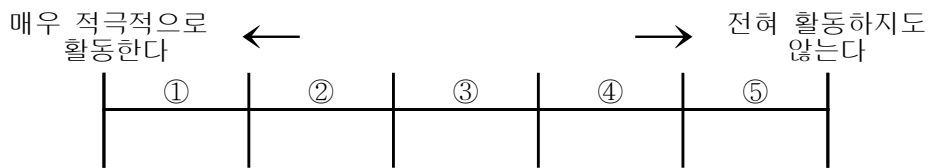
내용	매우 신뢰한다	어느정도 신뢰하는 편이다	별로 신뢰하지 않는다	전혀 신뢰하지 않는다
(1) 사회복지 시설/단체 (고아원, 양로원, 복지관 등 미인가 시설 포함)	①	②	③	④
(2) 시민단체 (참여연대, 경실련, 환경, 여성, 인권 단체 등)	①	②	③	④
(3) 문화예술 단체(미술관, 박물관 등) 및 협회	①	②	③	④
(4) 자선단체 (유니세프, 세이브더칠드런, 적십자, 이웃사랑회, 월드비전, 사회복지공동모금회, 아름다운재단, 구세군자선냄비 등)	①	②	③	④
(5) 교육기관 (초, 중/고, 대학교)	①	②	③	④
(6) 의료기관 (병원 등)	①	②	③	④
(7) 종교기관 (교회, 성당, 절 등)	①	②	③	④
(8) 노동조합 (한국노총, 민주노총, 개별노조 등)	①	②	③	④
(9) 정당 (한나라당, 통합민주당, 자유선진당, 민주노동당 등)	①	②	③	④
(10) 이익단체, 경제인 단체 (의사협회, 변호사협회, 전경련, 경총 등)	①	②	③	④
(11) 대기업	①	②	③	④
(12) 중소기업	①	②	③	④
(13) 중앙 정부	①	②	③	④
(14) 지방 정부 (도, 시, 군, 구)	①	②	③	④
(15) 사법 기관 (법원 등)	①	②	③	④
(16) 언론기관 (방송사, 신문사 등)	①	②	③	④

J. 통계분류를 위한 질문

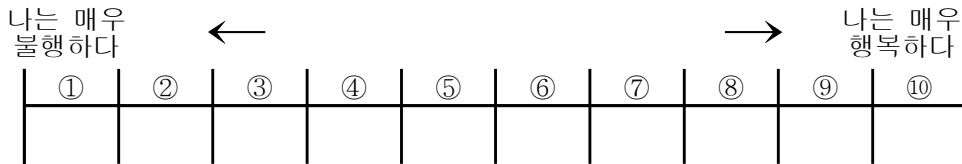
J1. 귀하의 종교는 무엇입니까?

- ① 기독교(개신교) → J1-1로 가십시오
- ② 천주교(가톨릭) → J1-1로 가십시오
- ③ 불교 → J1-1로 가십시오
- ④ 기타 () → J1-1로 가십시오
- ⑤ 믿는 종교가 없다 → J2로 가십시오
- ⑨ 모름/무응답 → J2로 가십시오

J1-1. 귀하는 종교단체의 활동이나 모임에 어느 정도 참여하여 활동하고 계신가요?



J2. 전체적으로 보아 귀하의 생활에 대한 귀하의 느낌을 가장 잘 표현하고 있다고 생각하는 숫자에 응답해 주십시오.



J3. 평소 귀하는 '보수적'인 입장과 '진보적'인 입장 가운데 어디에 더 가깝다고 느끼십니까? 가장 진보적인 것을 '1번', 가장 보수적인 것을 '10번'이라고 하였을 때, 귀하의 입장과 일치하는 것에 응답하여 주십시오.



J4. 귀하께서는 학교를 어디까지 마치셨습니까?

❖ 중퇴는 졸업에 포함되지 않습니다.

- ① 초등학교 졸업 이하 ② 중학교 졸업 ③ 고등학교 졸업
- ④ 대학교(전문대학 포함) 재학 중 ⑤ 대학교 졸업 ⑥ 대학원 재학 이상
- ⑨ 모름/무응답

J5. 귀하의 월평균 수입은 어느 정도입니까? 세전 소득을 응답해 주십시오.

_____만원

J6. 귀댁의 가구원 전체의 월평균 소득은 어느 정도입니까? 상여금, 이자, 임대료 등 가족 모두의 소득을 합하여 월평균으로 응답해 주시되, 세전 소득을 응답해 주십시오.

_____만원

J7. 귀댁의 가구원 수는 귀하를 포함하여 모두 몇 명이십니까?

_____명

J8. 귀하의 결혼 상태는 어떻게 되십니까?

- ① 미혼 ② 기혼(현재 배우자가 있다) ③ 이혼 ④ 사별 ⑤ 모름/무응답

J9. 귀하께서는 이 조사에 참여하시기 전에 아름다운 재단에 대해서 들어본 적이 있으십니까?

- ① 들어본 적이 있다 ② 들어본 적이 없다

♣ 설문에 응해 주셔서 대단히 감사합니다.