

자료번호	A1-2003-0042
자 료 명	골프 경기보조원의 재해실태 및 산재보험 관련 조사

안녕하십니까?


한국노동연구원은 산재보험과 고용보험, 노동시장 및 노사관계에 관한 정책개발과 연구를 목적으로 설립된 정부출연연구기관입니다.

경제위기를 계기로 노동시장이 유연화되고 다양한 고용형태가 출현하면서 이에 속하는 근로자들에 대한 근로기준법, 산재보험법 등 노동관련 법률의 적용에 대한 논의가 진행되고 있습니다.

본 연구원에서는 현재 사회적 보호방안 논의가 이루어지고 있는 특수형태근로 종사자의 산재보험 확대적용 방안에 대한 정책방향 설정을 위한 연구의 일환으로 경기보조원 여러분의 직업관련 재해에 대한 실태조사를 하고 있습니다.

본 실태조사의 응답해 주시는 내용이 정책방향을 설정하는 데 소중한 자료로 사용될 수 있도록 바쁘신 가운데 조사에 적극적으로 협조해 주실 것을 부탁드립니다. 감사합니다.

2003년 5월

조사기관 :  한국노동연구원 산업복지연구센터

연구담당자: 산업복지연구센터 소장 윤조덕(전화 : 02-785-7432)

조사 대행 기관: (주)코리아데이터네트워크

담당 연구원 : 박 경 순 (전화 : 02-548-5141 팩스 : 02-548-5144)

본 조사의 결과는 통계법 제13조에 의거하여 비밀이 보장되며, 설문에 대한 모든 응답과 개인적인 사항은 철저히 비밀과 무기명으로 처리되고 통계분석의 목적 이외에는 절대 사용되지 않습니다.

다음 항은 조사기관에서 작성합니다.

최초 접촉일자	2003년 ()월 ()일	2차 접촉일자	2003년 ()월 ()일
3차 접촉일자	2003년 ()월 ()일	설문지 완성일	2003년 ()월 ()일
응답시간	시간 분 동안	조사 결과	<input type="checkbox"/> 면접 <input type="checkbox"/> 유치 <input type="checkbox"/> 전화 <input type="checkbox"/> 면접+전화 <input type="checkbox"/> 유치+전화 <input type="checkbox"/> 면접+유치 <input type="checkbox"/> 면접+유치+전화
조사담당자	(서명)	조사감독자	(서명)
조사 사업장명	A5		

응답자 성명		거주지	(A7)시/도
전화번호		휴대폰번호	

1. 다음은 귀하의 일자리에 관한 질문입니다

문1-1. 귀하의 출퇴근에 관한 질문입니다.

(1) 성수기때

(1-1) 귀하는 회사에 일주일 몇 회(일) 출근하십니까? 일주일 ()회 A9, A120

(1-2) 귀하의 회사에 출근시 출·퇴근시간이 정해져 있습니까? () A12, A123

① 출·퇴근시간 모두 ② 출근시간만 ③ 퇴근시간만

④ 대개 일정한 시간(내장객 예약시간)에 근무

⑤ 정해진 시간없이 불규칙함

(1-3) 귀하가 라운딩 나가있는 시간은 대개 언제 입니까? ()시부터 ()시까지

A13, A15, A124, A126

(1-4) 한달에 몇 번 쉽니까? 월 평균 ()회 A17, A128

(2) 비수기때

(2-1) 귀하는 회사에 일주일 몇 회(일) 출근하십니까? 일주일 ()회 A20, A131

(2-2) 귀하의 회사 출근시 출·퇴근시간이 정해져 있습니까? () A23, A134

① 출·퇴근시간 모두 ② 출근시간만 ③ 퇴근시간만

④ 대개 일정한 시간(내장객 예약시간)에 근무

⑤ 정해진 시간없이 불규칙함

(2-3) 귀하가 라운딩 나가있는 시간은 대개 언제 입니까? ()시부터 ()시까지

A24, A26, A135, A137

(2-4) 한달에 몇 번 쉽니까? 월 평균 ()회 A28, A139

문1-2. 현재 일자리에서 (식사시간을 제외하고) 업무시간은 얼마나 됩니까?

	성수기	비수기
(1) 하루 평균 업무시간 (대기시간 포함하여 출근 시부터 퇴근 시까지)	A31, A142	A33, A144
(2) 일주일 평균 라운딩 투입 횟수	A35	A38
(3) 1회 라운딩에 걸리는 시간	A41, A42	A44, A45

문1-3. 현재 일자리에서의 만족도는 어떠한지 아래에 표시(√)해 주십시오.

항 목	매우 만족	만족하는 편	보통	불만족스러운 편	매우 불만족
(1) 전반적으로 A47	①	②	③	④	⑤
(2) 임금/소득 A48	①	②	③	④	⑤
(3) 업무시간 A49	①	②	③	④	⑤
(4) 일의 내용(경기보조 업무) A50	①	②	③	④	⑤
(5) 작업조건(안전성 포함한 작업환경) A51	①	②	③	④	⑤
(6) 복리후생 A52	①	②	③	④	⑤

① 예 ② 아니오 ➞ 3-1로 가시오

(A74 년 A78 월부터 A80 년 A84 월까지, 주된 업무: A86)
 (A88 년 A92 월부터 A94 년 A98 월까지, 주된 업무: A100)

① 매우 위험 ② 위험한 편 ③ 보통 ④ 안전한 편 ⑤ 매우 안전

① 예 (➡ B 회) — ② 아니오 ➡ 문3-3으로 가시오

- 3 -

문3-7. 경기보조원 업무와 관련되어 병원에서 진료 받은 적 있으십니까? () B70

- ① 있다 (B71) 회 ② 없다 ⇨ 문3-8로 가시오



문3-7-1. ('① 있다'라고 응답하신 경우) 최근 3회까지만 기록하시오.
B73, B75, B78, B80, B83, B85

	병명	자비로 낸 진료비
가장최근		() 만원
최근 이전		() 만원
그이전		() 만원

문3-8. 귀하는 업무와 관련된 질병이나 상해로 인해 병원에 입원한 적이 있으십니까? () C5

- ① 있다 (C77) 회 ② 없다 ⇨ 문3-9로 가시오



문3-8-1. ('① 있다'라고 응답하신 경우) 최근 3회까지만 기록하시오.
C6 C8 C11 C14, C17 C19 C22 C25, C28 C30 C33 C36

	병명	총 입원일수	총 원 기간	자비로 낸 진료비
가장최근		() 일	() 일	() 만원
최근 이전		() 일	() 일	() 만원
그이전		() 일	() 일	() 만원

문3-9. 생리증상에 관한 질문입니다. (남성의 경우 문4-1로 가시오)

(1) 규칙성은?	입사전	① 규칙적	② 불규칙적	C39
	입사후	① 규칙적	② 불규칙적	C40
(2) 생리통?	입사전	① 약간 있다	② 심하다	③ 없다 C41
	입사후	① 약간 있다	② 심하다	③ 없다 C42
(3) 생리기간 외 출혈(하혈)?	입사전	① 있다 (몇 회 : C44)	② 없다 C43	
	입사후	① 있다 (몇 회 : C47 평균기간 : C49)	② 없다 C46	



문3-9. 귀하는 임신경험이 있으십니까? C50

- ① 예 ⇨ ② 아니오 ⇨ 문4-1로 가시오

(1-1) 임신하기로 결정하신 후(피임 하지 않고) 얼마만에 임신을 하 였습니까?	업무시작 전	(C51)개월, ()개월	③ 해당없음
	업무시작 후	(C53)개월, ()개월	③ 해당없음
(1-2) 임신 5개월(20주) 이전에 자연 유산 한 적이 있습니까?	업무시작 전	① 있다(몇 회: C56) C55	
	업무시작 후	① 있다(몇 회: C58) C57	
(1-3) 임신 5개월(20주) 이후에 사산 한 적이 있습니까?	업무시작 전	① 있다(몇 회: C60) C59	
	업무시작 후	① 있다(몇 회: C62) C61	
(1-4) 임신 5개월 이상 8개월 이내의 아기를 조산한 적이 있습니까?	업무시작 전	① 있다(몇 회: C64) C63	
	업무시작 후	① 있다(몇 회: C66) C65	
(1-5) 선천성 기형아를 출산한 적이 있습니까?	업무시작 전	① 있다(몇 회: C68) C67	
	업무시작 후	① 있다(몇 회: C70) C69	
(1-6) 귀하가 임신한 경우 라운드 투입 회수를 어떻게 하셨습니까? C71			
① 라운드횟수를 줄인다 ② 일할 수 있을 때까지 그냥 일한다			
③ 일을 그만둔다 ④ 기타()			

4. 다음은 근골격계 질환 및 위장질환에 관한 질문입니다

문4-1. 현재 업무를 하기 이전 다른 직종의 일에서 '팔, 다리, 허리, 무릎'을 다쳐서(이전 직업 산업재해, 교통사고, 운동 등) 병원 치료를 받은 적이 있습니까? C72

- ① 예  ② 아니오  문4-2로 가시오



문4-1-1. 그 당시 치료받은 부위가 문제가 되어 현재에도 통증이 있습니까? C73

- ① 예  ② 아니오  문4-2로 가시오

문4-1-2. ('①'의 경우) 그 부위는 어디입니까? C74 C75 C76

- ① 손목/손가락 ② 팔/팔꿈치 ③ 어깨 ④ 목 ⑤ 허리 ⑥ 무릎 ⑦ 발/발목

문4-2. 귀하의 직업과 관련하여 현재 손/손가락/손목, 팔/팔꿈치, 어깨, 허리, 무릎중 어느 한 부위에서라도 통증이나 불편함 (통증, 찌르는 느낌, 뻣뻣함, 화끈거리는 느낌, 무감각 혹은 찌릿찌릿함 등)을 한번이라도 느끼신 적이 있습니까? (D5)

- ① 예 (다음 표의 해당사항에 표시(✓)해 주십시오)  ② 아니오  문4-3으로 가시오

통증 부위	손목/손가락	팔/팔꿈치	어깨	목	허리	무릎	발목/발
(1) 해당 부위의 아픈 정도는 어느 정도입니까? (☞ 보기를 참고하여 체크해 주십시오)	① 통증 없음 ② 약한 통증 ③ 중간 통증 ④ 심한 통증 ⑤ 매우심한통증D6	① 통증 없음 ② 약한 통증 ③ 중간 통증 ④ 심한 통증 ⑤ 매우심한통증D10	① 통증 없음 ② 약한 통증 ③ 중간 통증 ④ 심한 통증 ⑤ 매우심한통증D14	① 통증 없음 ② 약한 통증 ③ 중간 통증 ④ 심한 통증 ⑤ 매우심한통증D18	① 통증 없음 ② 약한 통증 ③ 중간 통증 ④ 심한 통증 ⑤ 매우심한통증D22	① 통증 없음 ② 약한 통증 ③ 중간 통증 ④ 심한 통증 ⑤ 매우심한통증D26	① 통증 없음 ② 약한 통증 ③ 중간 통증 ④ 심한 통증 ⑤ 매우심한통증D30
	보기 <input type="checkbox"/> 통증 없음 : 전혀 안 아프다 <input type="checkbox"/> 약한 통증 : 약간 불편한 정도이나 작업에 역종할 때는 못 느낀다 <input type="checkbox"/> 중간 통증 : 작업 중 통증이 있으나, 쉬고 후 휴식을 취하면 괜찮다 <input type="checkbox"/> 심한 통증 : 작업 중 통증이 비교적 심하고, 쉬고 후에도 통증이 계속된다 <input type="checkbox"/> 매우 심한 통증 : 통증 때문에 작업은 물론 일상생활을 하기가 어렵다						
(2) 지난 1년 동안 이러한 증상을 얼마나 자주 경험하십니까?	① 6개월에 1번 ② 2-3달에 1번 ③ 1달에 1번 ④ 1주일에 1번 ⑤ 매일 D7	① 6개월에 1번 ② 2-3달에 1번 ③ 1달에 1번 ④ 1주일에 1번 ⑤ 매일 D11	① 6개월에 1번 ② 2-3달에 1번 ③ 1달에 1번 ④ 1주일에 1번 ⑤ 매일 D15	① 6개월에 1번 ② 2-3달에 1번 ③ 1달에 1번 ④ 1주일에 1번 ⑤ 매일 D19	① 6개월에 1번 ② 2-3달에 1번 ③ 1달에 1번 ④ 1주일에 1번 ⑤ 매일 D23	① 6개월에 1번 ② 2-3달에 1번 ③ 1달에 1번 ④ 1주일에 1번 ⑤ 매일 D27	① 6개월에 1번 ② 2-3달에 1번 ③ 1달에 1번 ④ 1주일에 1번 ⑤ 매일 D31
(3) 한번 아프기 시작하면 통증기간은 얼마 동안 지속됩니까?	① 1일 미만 ② 1일-1주일 ③ 1주일-1달 ④ 1달-6개월 ⑤ 6개월 이상D8	① 1일 미만 ② 1일-1주일 ③ 1주일-1달 ④ 1달-6개월 ⑤ 6개월 이상 D12	① 1일 미만 ② 1일-1주일 ③ 1주일-1달 ④ 1달-6개월 ⑤ 6개월 이상D16	① 1일 미만 ② 1일-1주일 ③ 1주일-1달 ④ 1달-6개월 ⑤ 6개월 이상D20	① 1일 미만 ② 1일-1주일 ③ 1주일-1달 ④ 1달-6개월 ⑤ 6개월 이상D24	① 1일 미만 ② 1일-1주일 ③ 1주일-1달 ④ 1달-6개월 ⑤ 6개월 이상D28	① 1일 미만 ② 1일-1주일 ③ 1주일-1달 ④ 1달-6개월 ⑤ 6개월 이상D32
(4) 지난 1주일 동안에도 그러한 증상이 있었습니까?	① 예 ② 아니오 D9	① 예 ② 아니오 D13	① 예 ② 아니오 D17	① 예 ② 아니오 D21	① 예 ② 아니오 D25	① 예 ② 아니오 D29	① 예 ② 아니오 D33

문4-3. 귀하는 업무중에 식사를 규칙적으로 일정한 시간에 하십니까? D34

- ① 예 ② 아니오, 불규칙하지만 거르지 않는음
 ③ 아니오, 불규칙하고 가끔 거름 ④ 아니오, 불규칙하고 자주 거름

문4-4. 업무중에 식사시간은 얼마나 걸립니까? 평균 (D35) 분

문4-5. 귀하는 현재 다음 보기와 같은 위장 증상을 느낍니까? ()

D37

<보기> : 가슴뼈 뒤쪽 또는 명치 부위의 통증 또는 압박감, 포만감 또는 가스가 가득 찬 느낌 또는 팽만, 메스꺼움, 구역질, 복통(속이 뒤틀림), 불규칙한 배변 습관(설사나 변비), 배변 후의 잔변감(변이 남아 있는 듯한 느낌), 입맛 없음, 빈속일 때 속쓰림 등

- ① 예  ② 아니오  문4-6으로 가시오

문4-5-1. 귀하가 자주 느꼈던 위장 증상은 어느 정도입니까? ()

D38

- ① 약한 통증 : 약간 불편한 정도이나 작업에 열중할 때는 못 느낀다
 ② 중간 통증 : 작업 중 통증이 있으나, 귀가 후 휴식을 취하면 괜찮다
 ③ 심한 통증 : 작업 중 통증이 비교적 심하고, 귀가 후에도 통증이 계속된다
 ④ 매우 심한 통증 : 통증 때문에 작업은 물론 일상생활을 하기가 어렵다

문4-5-2. 귀하는 이와 같은 위장 증상이 업무와 연관이 있다고 보십니까?

D39

- ① 매우 연관이 깊다 ② 약간 연관이 있다 ③ 별로 연관이 없다
 ④ 전혀 연관이 없다 ⑤ 모르겠다

문4-6. 다음은 지난 7일 동안(오늘을 포함해서) 이런 문제 때문에 당신이 얼마나 괴로워했는지를 평가하는 문항입니다. 각각의 문항에 대하여 오른쪽에 있는 다섯 가지 대답 가운데 당신의 상태를 가장 잘 나타낸 대답을 하나 골라서 “√”표를 하십시오.

질 문		전혀 없다	약간 있다	웬만큼 있다	꽤 심하다	아주 심하다
1. 머리가 아프다.	D40	○	①	②	③	④
2. 신경이 예민하고 마음의 안정이 안 된다.	D41	○	①	②	③	④
3. 어지럽거나 현기증이 난다.	D42	○	①	②	③	④
4. 성욕이 감퇴 되었다.	D43	○	①	②	③	④
5. 가슴이나 심장이 아프다.	D44	○	①	②	③	④
6. 기운이 없고 침체된 기분이다.	D45	○	①	②	③	④
7. 죽고 싶은 생각이 든다.	D46	○	①	②	③	④
8. 몸이나 마음이 떨린다.	D47	○	①	②	③	④
9. 울기를 잘한다.	D48	○	①	②	③	④
10. 어떤 함정에 빠져 헤어날 수 없는 기분이 든다.	D49	○	①	②	③	④
11. 별 이유 없이 깜짝 놀란다.	D50	○	①	②	③	④
12. 자책을 잘한다.	D51	○	①	②	③	④
13. 허리가 아프다.	D52	○	①	②	③	④
14. 외롭다.	D53	○	①	②	③	④
15. 기분이 울적하다.	D54	○	①	②	③	④
16. 매사에 걱정이 많다.	D55	○	①	②	③	④
17. 매사에 관심과 흥미가 없다.	D56	○	①	②	③	④
18. 두려운 느낌이 든다.	D57	○	①	②	③	④
19. 심장(가슴)이 마구 뛴다.	D58	○	①	②	③	④
20. 구역질이 나거나 게운다.	D59	○	①	②	③	④

질 문	전혀 없다	약간 있다	웬만큼 있다	꽤 심하다	아주 심하다
21. 근육통 또는 신경통이 있다. D60	○	①	②	③	④
22. 숨쉬기가 거북하다. D61	○	①	②	③	④
23. 목이 화끈거리거나 찢 때(냉할 때)가 있다. D62	○	①	②	③	④
24. 몸의 일부가 저리거나 찌릿찌릿하다. D63	○	①	②	③	④
25. 목에 무슨 덩어리가 걸린 것 같다. D64	○	①	②	③	④
26. 장래가 희망 없는 것 같다. D65	○	①	②	③	④
27. 몸의 어느 부위가 힘이 없다. D66	○	①	②	③	④
28. 긴장이 된다. D67	○	①	②	③	④
29. 팔 다리가 묵직하다. D68	○	①	②	③	④
30. 매사가 힘들다. D69	○	①	②	③	④
31. 공포에 휩싸이는 때가 있다. D70	○	①	②	③	④
32. 안절부절 못해서 가만히 앉아 있을 수가 없다. D71	○	①	②	③	④
33. 허무한 느낌이 든다. D72	○	①	②	③	④
34. 낮익은 것들도 생소하거나 비현실적인 것처럼 느낀다. D73	○	①	②	③	④
35. 무슨 일이든 조급해서 안절부절 못한다. D74	○	①	②	③	④

5. 다음은 근로복지제도 관련 내용입니다

문5-1. 귀하의 회사에서 귀하를 위해 다음의 사회보험에 가입하고 있습니까?

(☞ 아래 보기에서 선택하여 표시(√)해 주십시오)

	예	아니오	모름
(1) 국민연금 D75	①	②	③
(2) 건강보험 D76	①	②	③
(3) 고용보험 D77	①	②	③
(4) 산재보험 D78	①	②	③

문5-2. 귀하가 일하고 계신 회사에 다음의 부가급부나 복리후생제도가 있습니까?

(☞ 모두 선택하여 표시(√)해 주십시오) D79, D81, D83

- (1) 피복비 (2) 식사비보조 (3) 경조수당 (4) 포상휴가 (5) 학자금 보조
 (6) 보육비 지원 (7) 주택마련지원 (8) 병가(유급) (9) 무급휴가 (10) 사내근로복지기금지원
 (11) 법정퇴직금 (12) 유급휴가 (13) 생리휴가(유급)(14) 출산휴가(유급)(15) 육아휴직(유급)
 (16) 기타()

문5-3. 귀하는 업무를 수행하면서 스스로 (상해, 사고, 질병 관련) 보험 가입을 하고 있습니까? (E5)

- ① 예 ② 아니오

☞ (“② 아니오” 경우) 보험이 없다면, 필요성은 느끼십니까? ① 예 ② 아니오 E6

문5-4. 귀하의 회사는 귀하가 업무 중에 발생할 수 있는 사고나 질병에 대비해 회사에서 민간 상해보험을 가입하도록 하고 있습니까? () E7

- ① 예, 개인적으로 ② 예, 회사가 일괄적으로 ③ 아니오 ④ 모름

☞ (“② 회사가 일괄적으로” 가입한 경우) 보험료는 누가 부담하고 있습니까? () E8

- ① 회사 전액부담 ② 본인 전액부담 ③ 회사 + 본인 공동부담 ④ 모름

문5-5. 산재보험이 적용될 경우, 귀하는 산재보험에 가입하기를 원하십니까? E9

- ① 예, 회사가 전액 부담할때만 원함 ⇨ 문5-6으로 가시오
- ② 예, 회사와 본인이 공동 부담 하더라도 원함 ⇨ 문5-5-1로 가시오
- ③ 예, 본인이 전액 부담하더라도 원함 ⇨ 문5-5-1로 가시오
- ④ 아니오 ⇨ 문5-5-2으로 가시오

문5-5-1. (문5-5의 '②, ③' 산재보험 가입을 원하신다면) 어떤 형태의 가입방법을 원하십니까? E10

- ① 원하는 사람만 가입
- ② 무조건 가입

문5-5-2. (문5-5의 '④' 산재보험 가입을 원하지 않으신다면) 그 이유가 무엇입니까? E11

- ① 필요성을 느끼지 않음
- ② 사업주가 산재보험료를 어떤 형태로든 경기보조원에게 전달시킬 것이므로
- ③ 산재보험에 가입해도 민간상해보험과 다를 것이 없다고 생각되어
- ④ 이미 자신의 명의로 된 보험이 있으므로
- ⑤ 기타()

문5-6. 경기보조원의 근로복지를 위해 직장에서 개선되거나 해결되어야 할 사항을 나열한 것입니다. 아래
보기에서 세가지만 고르시오 (E12 , E13 , E14)

- ① 산재보험을 비롯한 사회보험 가입
- ② 근로자성 인정(근로기준법 적용)
- ③ 당번제폐지
- ④ 라운딩 횟수 조정
- ⑤ 직장내 인격적 대우 및 성희롱 금지
- ⑥ 소득 수준 개선(캐디피 인상)
- ⑦ 정기 건강검진 실시
- ⑧ 사고와 질병 및 임신 시 불이익 방지
- ⑨ 기타 (구체적으로:)

6. 다음은 노동조합에 관한 내용입니다

문6-1. 귀하가 스스로 인식하고 있는 근로자로서의 정체성에 대한 질문입니다. 아래에서 골라주십시오. (E15)

- ① 나는 회사에 소속된 근로자이다
- ② 나는 회사로부터 독립된 개인사업자이다
- ③ 모르겠다

문6-2. 귀하의 회사에는 노동조합이 있습니까? (E16)

- ① 있다
 - ② 없다
 - ③ 모름
- (⇨ '①예' 인 경우) 귀하는 노동조합(법외 노조 포함)에 가입되어 있습니까? (E17)
- ① 예
 - ② 아니오
 - ③ 모름

7. 다음은 귀하의 근로소득 및 가구에 관한 내용입니다

문7-1. 이 일자리에서의 소득 지급에 관한 것입니다.

- (1) 산정방식은? (E18) ① 고정급 ② 시간급 ③ 라운딩횟수에 따른 성과급(캐디피)
④ 고정급 + 라운딩횟수에 따른 성과급(캐디피)
- (2) 캐디피는 어떻게 정해집니까? ①회사에서 결정 ②고객이 임의로 결정 ③경기보조원이 결정 E19
- (3) 지급방식은? (E20) ① 고객이 직접 지급
② 회사에서 고객으로부터 일괄 취합하여 지급
③ 회사에서 자체 배정기준에 따라 지급
- (4) 지급시기는? (E21) ① 매월 1회 ② 매월 2회 ③ 매주 ④ 매일 ⑤ 수시로(라운딩투입시마다)

문7-3. 귀하의 소득에 관한 질문입니다.

(1) 귀하의 소득은 특정 월별 또는 계절적 특성에 따라 차이가 있습니까? () E22

① 예 ② 아니오

(2) 귀하의 이 일자리에서의 연간 총소득은 얼마입니까? 연평균 ()만원 E23

(3) 이 일자리에서 얻은 소득에 대한 소득신고를 하십니까? () E27

① 예 ② 아니오 ➡ 문7-4로 가시오

(4) 무슨 소득신고를 하십니까? E28

① 근로소득신고 ② 사업소득신고 ③ 모름

(5) 소득신고는 어떻게 하십니까? () E29

① 회사에서 일괄 처리(원천징수) ② 본인이 직접 ③ 모름

문7-4. 현재의 일자리 이외에 별도의 부업을 하고 있습니까? () E30

① 예 ➡ 일주일 (E31)시간 ② 아니오

문7-5. 귀하의 가족의 수는 몇 명입니까? (본인을 포함하여) ()명 E33

문7-6. 소득원이 있는 가족의 수는? (본인을 포함하여) ()명 E34

➡ (1명 ; 가족 중 본인만 소득이 있는 경우) ➡ 문7-7로 가시오

➡ (2명 이상인 경우)

(1) 가족 중 주 소득원은 누구입니까? () E35

① 본인 ② 배우자 ③ 부모 ④ 형제자매 ⑤ 기타()

(2) 가구의 총소득은 월평균 얼마입니까? 월평균 ()만원 E36

문7-7. 가구의 월평균 생활비는 얼마입니까? 월평균 ()만원 E40

8. 다음은 귀하에 관한 일반적인 사항 내용입니다

8-1. 귀하의 나이는?	(만) <u> E43 </u> 세
8-2. 귀하의 성별은? ()	① 남 ② 여 E45
8-3. 귀하가 소속된 골프장 지역은? ()	① 서울 ② 경기 ③ 강원 ④ 대전 ⑤ 충북 ⑥ 충남 ⑦ 전북 ⑧ 전남 ⑨ 광주 ⑩ 경북 ⑪ 경남 ⑫ 대구 ⑬ 울산 ⑭ 부산 ⑮ 제주 E46
8-4. 최종 학력은? ()	① 국졸 ② 중졸 ③ 고졸 ④ 전문대졸 ⑤ 대졸 ⑥ 대학원이상 E48
8-5. 혼인 상태는? ()	① 미혼 ② 기혼 ③ 이혼 ④ 별거 ⑤ 사별 E49
8-6. 현 직장 근무 경력은?	<u> E50 </u> 년 <u> E52 </u> 개월
8-7. 귀하의 경기보조원 종사 총 경력은?	총 <u> E54 </u> 년 <u> E56 </u> 개월
8-8. 현재 골프장에서 귀하의 근무형태는? ()	① 일반적인 근무형태로 매일 출근함 ② 토요일, 일요일, 휴일에만 출근함 E58

◆ 적극적으로 협조해 주셔서 감사합니다 ◆